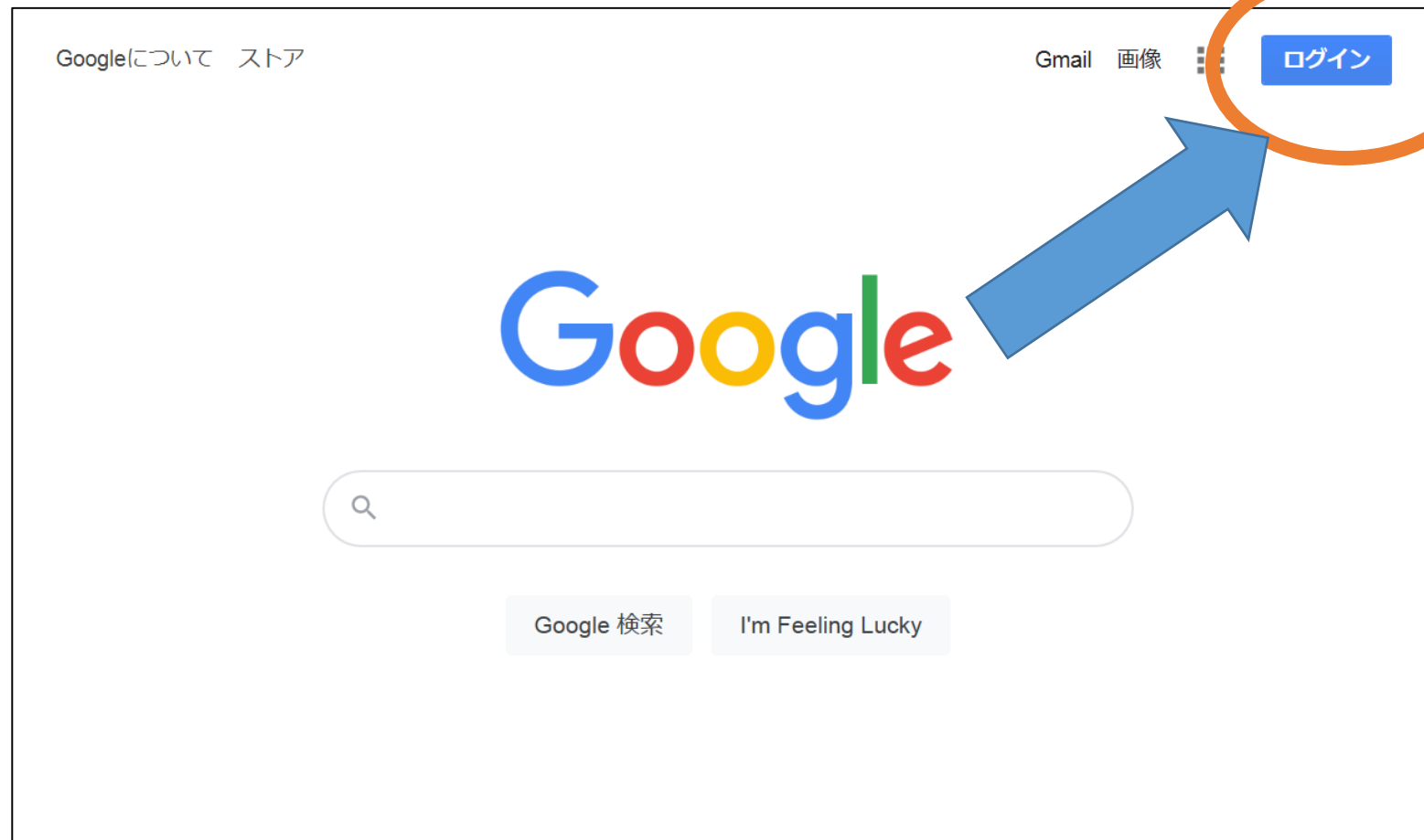


クラスルームへのログイン方法

インターネットでGoogleと検索し、ログインを押す



クラスルームへのログインの方法

ユーザーIDを入力



Google

ログイン

お客様の Google アカウントを使用

メールアドレスまたは電話番号

メールアドレスを忘れた場合

ご自分のパソコンでない場合は、InPrivate ウィンドウ
を使用してログインしてください。 [詳細](#)

[アカウントを作成](#) [次へ](#)

クラスルームへのログイン方法

パスワードを入力



Google

ようこそ

y05177953@edu.city.yokohama.jp ▾


パスワードを入力

パスワードをお忘れの場合

次へ

③-1 Google classroomに入る方法

9つの点の部分を押して
Google classroom
を選択



自分のクラスを選択する



自分のクラスを選択
してください

3年2組学活

クラス コード sa2uuik

Meet のリンク Meet のリンクを生成

テーマを選択
写真をアップロード



クラスに知らせたいことを入力



青木貴寛
12:27



休校期間中の健康観察です。27日から始めます。



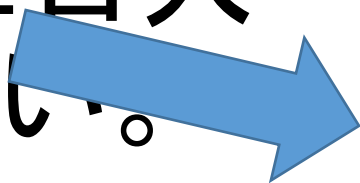
3年生共通健康観察
Google フォーム



友達を追加



クラスルームの中の一
番上に貼ってあるので、「健康観察」を
クリックしてください。
休校期間は毎日入
力をしてください。



よくある質問をのせておきます

Q もともと持っているGoogle アカウントが表示されてしまい、学校用アカウントに切り替わらない

A どのアカウントで利用するか選べるので、学校用アドレスになっている方を選択してください

以上で終了となります

