

ろいろのーとすくーる つかいかた しゅっけつかくにんれんらくてじゅん ロイロノートスクールの使い方と出欠確認連絡手順

※ 学校からもらった「ロイロノート・スクールアカウント」の紙を用意してください。

①最初に使うとき

1. 保護者のロイロノート・スクールのアカウントでログインします。

⇒次のURLからも使えます。

<https://n.loilo.tv>

この「QRコード」か、上の「URL」から、ダウンロードできます。

または、

下のアドレスから、ログインしてください。

(<https://loilonote.app>)



学校からもらった

- 学校ID
- ユーザーID
- パスワード

を入力します。

※ 他の人に「ユーザーID」や「パスワード」などを絶対に教えないでください。

②学校を休むときや健康状況を連絡するとき

保護者が「出欠カード」を使って、学校に「欠席・遅刻・早退」「健康状況」などの連絡をします。

1. 学校を休むことを連絡する「授業・ノート」を選びます。

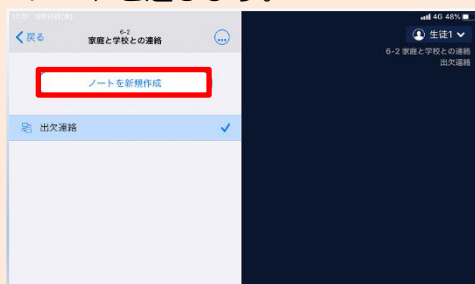
「授業」の中から選びます。
(ここでは例として、「家庭と学校との連絡」というものを選んでいきます)



「ノート」を選びます。
(ここでは例として、「出欠連絡」というノートを選んでいきます)

※初めて使うときは、
「ノートを新規作成」から、出欠連絡という「ノート」を作ってください。

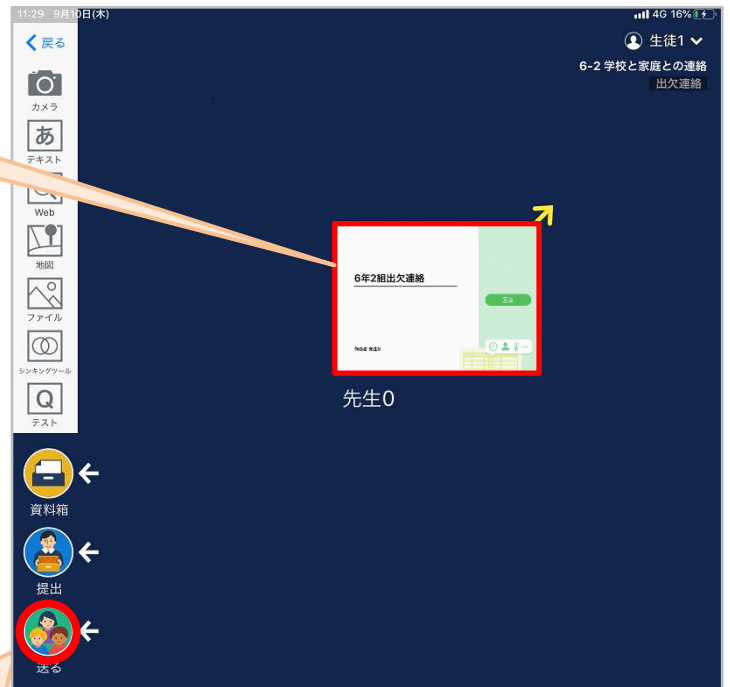
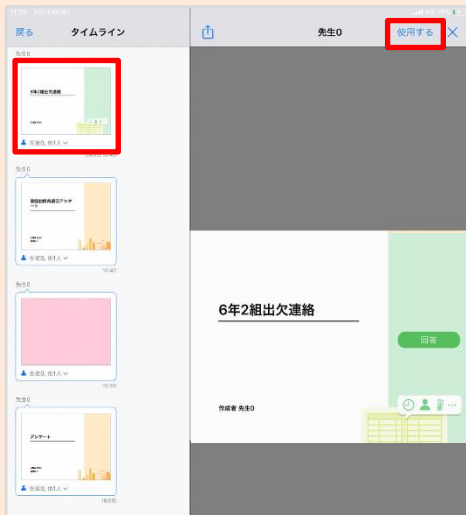
2回目からは、いつも同じノートをを選びます。



がっこう おく
学校から送られた、
しゅっけつ かーど えら
「出欠カード」を選びます。

しゅっけつ かーど
「出欠カード」がないときは

- ① おくる お
「送る」を押します
- ② たいむらいん から しゅっけつ かーど
を選びます
- ③ しよう お
「使用する」を押します



がめん みぎ かいとう お
画面の右にある「回答」を押します。



2. 登録の確認をします（最初だけ）。

さいしょ つか じどうせいと とうろくかくにん がめん で
最初に使うとき、児童生徒の登録確認の画面が出ます。

なまえ まちが かくにん
名前に間違いがないか確認します。

まちが
間違いがなければ、「登録」を押します。

とうろく お しゅっけつ かーど
登録を押すと、「出欠カード」

にこた
答えることができます。

3. 「出欠カード」を使って

学校に休みの連絡をします。

① 「欠席・遅刻・早退」の日を

確認して、連絡します。

(最初は、カードを見た日にちが表示されています。学校を休む日などを選びます。)

「欠席・遅刻・早退」のどれか一つを選びます。

②理由を選びます。

③詳しい理由を必ず書いてください。

④「体温」を書きます。

※「体温」は、クラスによって不要な場合があります。

6年2組出欠連絡

氏名 生徒1 / 日付 2020/09/09

1. 当てはまるものを選択してください

出席 欠席 遅刻 早退

2. 理由を選択してください(複数選択可)

異常なし 発熱 頭痛 風邪症状
 下痢・腹痛 吐き気・嘔吐 インフルエンザ 怪我
 通院 公欠 急引 その他

3. 詳細をご記入ください(自由回答)

午後の授業から参加します。

4. 検温

3 6 . 5 °C

送信

ぜんぶか全部書いたら「送信」を押します。

確認の画面が出ます。書いた内容を

確認します。

間違いがあったときは「閉じる」を

押して、前の画面に戻ります。

問題がなければ「送信」を押します。

6年2組出欠連絡

氏名 生徒1 / 日付 2020/09/09

1. 当てはまるものを選択してください

出席 欠席 遅刻 早退

2. 理由を選択してください(複数選択可)

異常なし 発熱 頭痛 風邪症状
 下痢・腹痛 吐き気・嘔吐 インフルエンザ 怪我
 通院 公欠 急引 その他

3. 詳細をご記入ください(自由回答)

午後の授業から参加します。

4. 検温

3 6 . 5 °C

以下の内容で送信してよろしいですか?

出欠: 遅刻
理由: 通院
体温: 36.5
詳細: 午後の授業から参加します。

閉じる 送信



がっこう かいとう そうしん
学校に「回答が送信」され
ました。

出欠連絡 履歴

回答を送信しました

6年2組出欠連絡

氏名 生徒1 / 日付 2020/09/09

1. 当てはまるものを選択してください

出席 欠席 遅刻 早退

2. 理由を選択してください(複数選択可)

異常なし 発熱 頭痛 風邪症状
 下痢・腹痛 吐き気・嘔吐 怪我
 通院 公欠 その他

3. 詳細をご記入ください(自由回答)

午後の授業から参加します。

4. 検温

3 6 . 5 °C

りれき お いま そうしん
「履歴」を押すと、今まで送信
した記録を見ることができます。

がっこう せんせい か
学校の先生が変えたときは、
いちばんひだり ひと まーく ひょうじ
一番左に、人のマークが表示され
ています。

出欠連絡 履歴

2020/10/14 の連絡

入力日	時間	出欠	体温	理由	詳細
10/14	13:25	●欠席	35.4 °C	風邪症…	遅刻→欠席
10/14	11:46	●遅刻	35.4 °C	風邪症…	