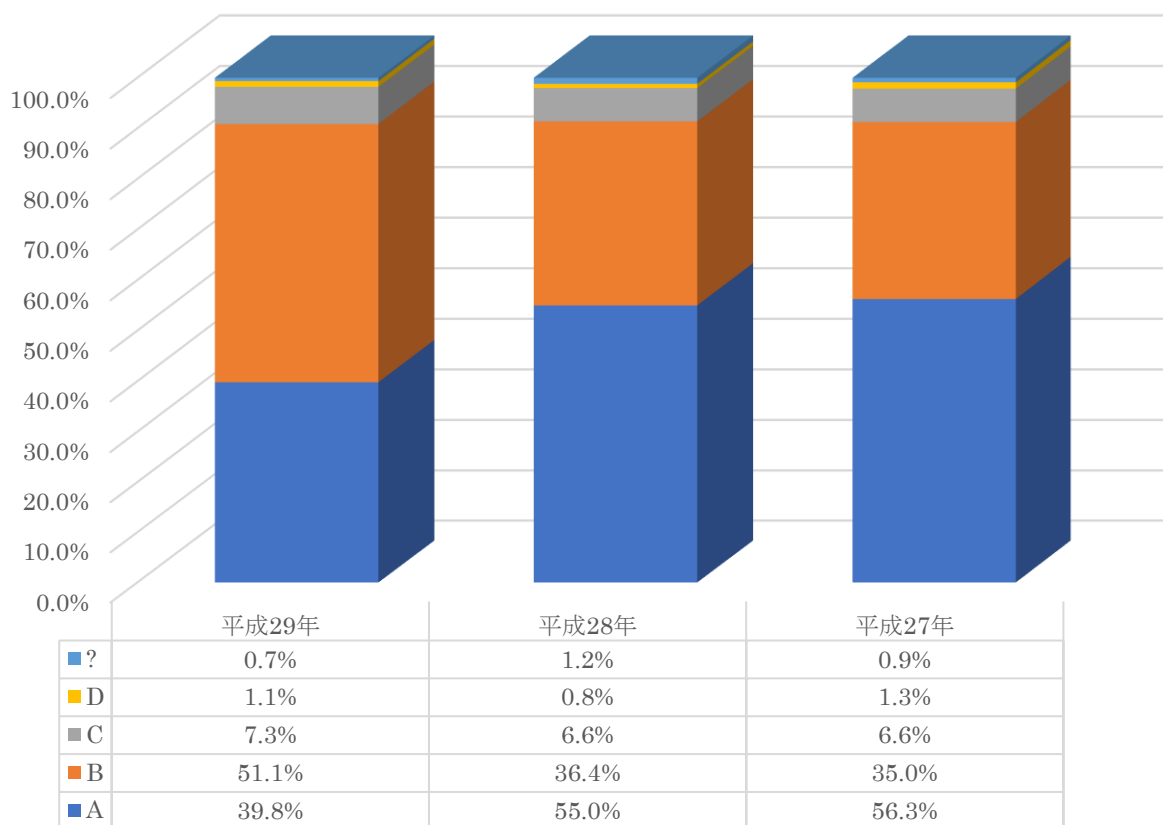


# 平成 29 年度 学校づくりアンケート結果

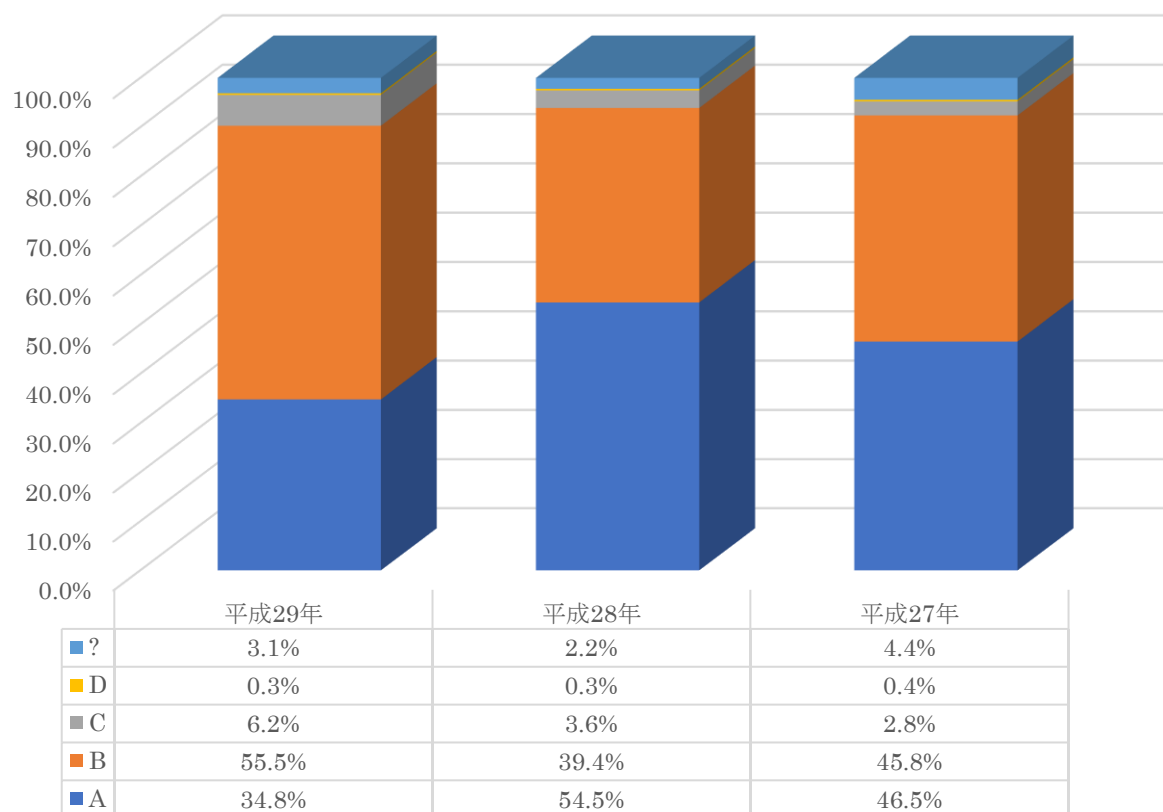
教務部

1	学校へ行く楽しみ	A	B	C	D	?
	平成29年	39.5%	51.7%	7.1%	1.1%	0.6%
	平成28年	55.0%	36.4%	6.6%	0.8%	1.2%
	平成27年	56.3%	35.0%	6.6%	1.3%	0.9%
2	わかりやすい授業	A	B	C	D	?
	平成29年	34.5%	56.2%	6.0%	0.3%	3.0%
	平成28年	54.5%	39.4%	3.6%	0.3%	2.2%
	平成27年	46.5%	45.8%	2.8%	0.4%	4.4%
3	子どもに寄り添った丁寧なかわり	A	B	C	D	?
	平成29年	35.8%	54.7%	6.0%	0.2%	3.3%
	平成28年	51.6%	40.0%	5.9%	0.5%	2.0%
	平成27年	47.5%	42.9%	6.0%	0.5%	3.0%
4	あゆみのわかりやすさ	A	B	C	D	?
	平成29年	32.6%	57.3%	7.6%	0.6%	1.9%
	平成28年	50.0%	40.8%	7.3%	0.8%	1.0%
	平成27年	45.4%	42.7%	8.4%	1.6%	2.0%
5	学校の教育目標の伝達	A	B	C	D	?
	平成29年	30.9%	58.6%	5.5%	0.6%	4.4%
	平成28年	51.0%	42.7%	3.9%	0.2%	2.2%
	平成27年	45.2%	43.8%	7.3%	1.4%	2.3%
6	学校行事への魅力	A	B	C	D	?
	平成29年	40.3%	54.2%	3.3%	0.6%	1.7%
	平成28年	60.5%	33.9%	3.5%	0.2%	1.9%
	平成27年	45.8%	46.6%	5.7%	0.5%	1.4%
7	校舎内外の安全対策	A	B	C	D	?
	平成29年	43.9%	52.4%	2.0%	0.2%	1.5%
	平成28年	59.8%	35.3%	4.1%	0.2%	0.7%
	平成27年	38.0%	46.2%	9.1%	0.5%	6.2%
8	校舎内外の教育環境整備	A	B	C	D	?
	平成29年	39.4%	56.3%	1.3%	0.2%	2.8%
	平成28年	59.8%	37.1%	2.4%	0.0%	0.7%
	平成27年	38.9%	47.4%	6.0%	0.7%	6.9%
9	地域との連携や交流による特色ある教育活動	A	B	C	D	?
	平成29年	41.5%	53.9%	2.0%	0.4%	2.2%
	平成28年	57.6%	35.9%	3.7%	0.0%	2.7%
	平成27年	52.1%	39.6%	5.0%	0.5%	2.7%
10	家庭や地域の学校教育活動への支援・協力	A	B	C	D	?
	平成29年	42.0%	50.5%	2.8%	0.2%	4.5%
	平成28年	53.3%	40.4%	3.1%	0.2%	3.1%
	平成27年	40.6%	51.2%	4.6%	0.5%	3.0%

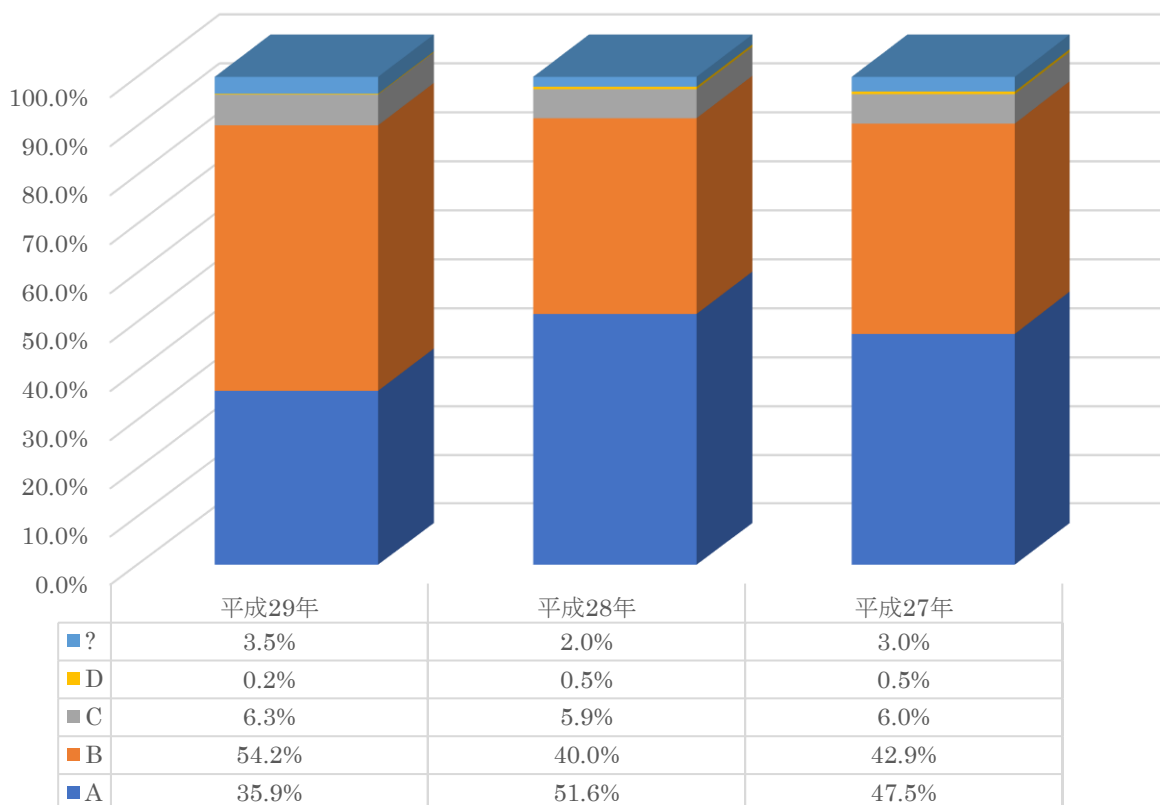
### Q1 自分の子どもは学校に行くのを楽しみにしている



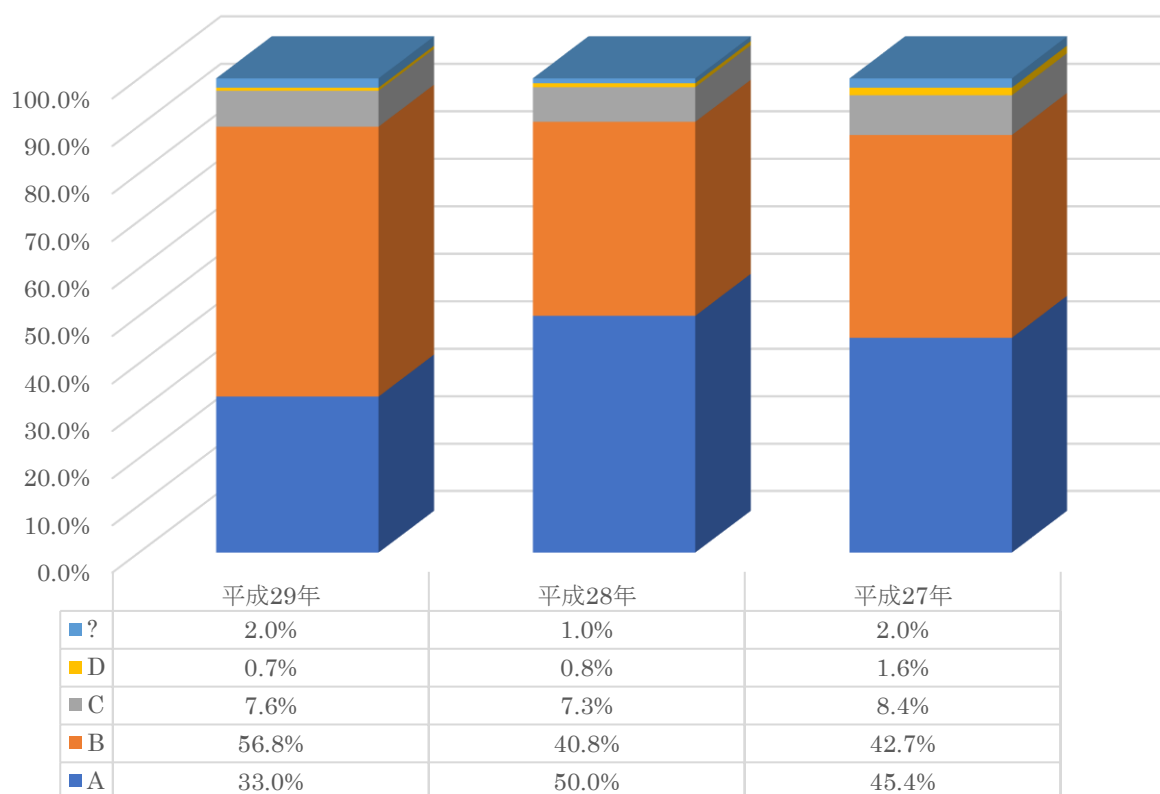
### Q2 教職員は子どもたちにわかりやすい授業をしている



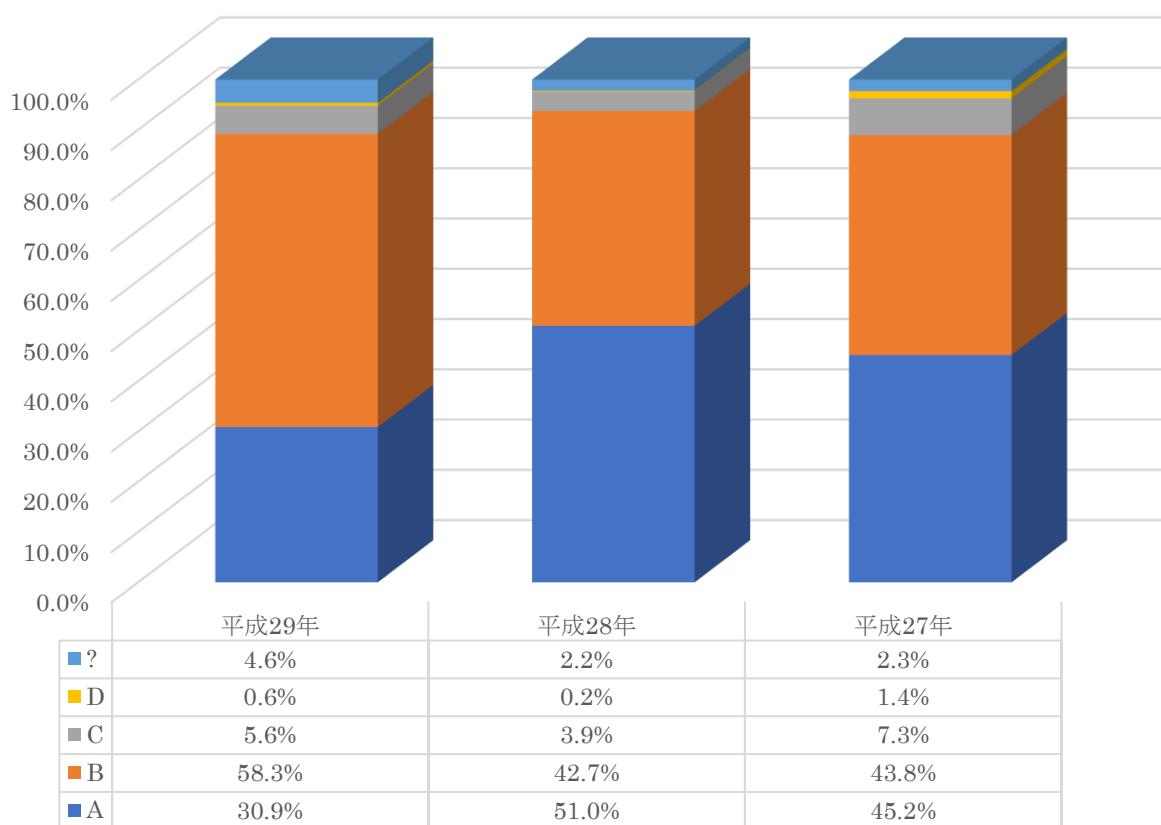
Q3 教職員は、一人ひとりの子どもに寄り添ったかかわりをしている



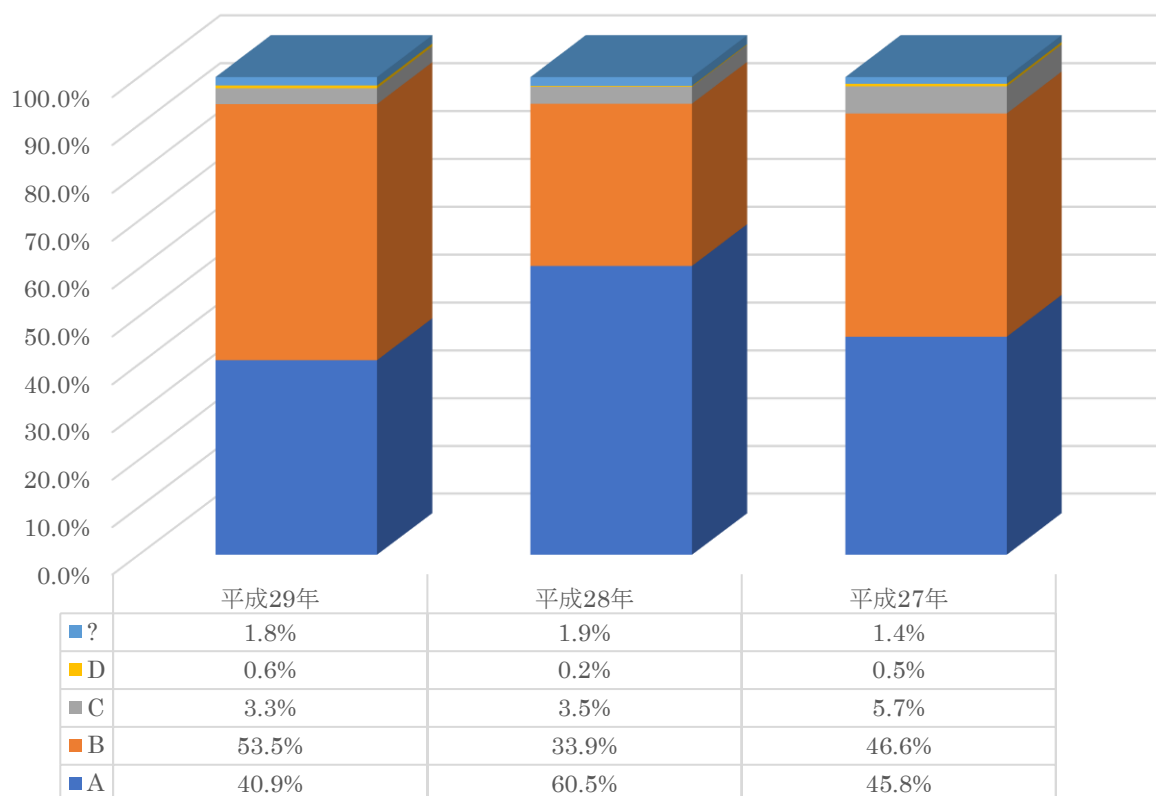
Q4 学校は、歩みを通じて、子どもの学力や生活の様子をわかりやすく伝えている



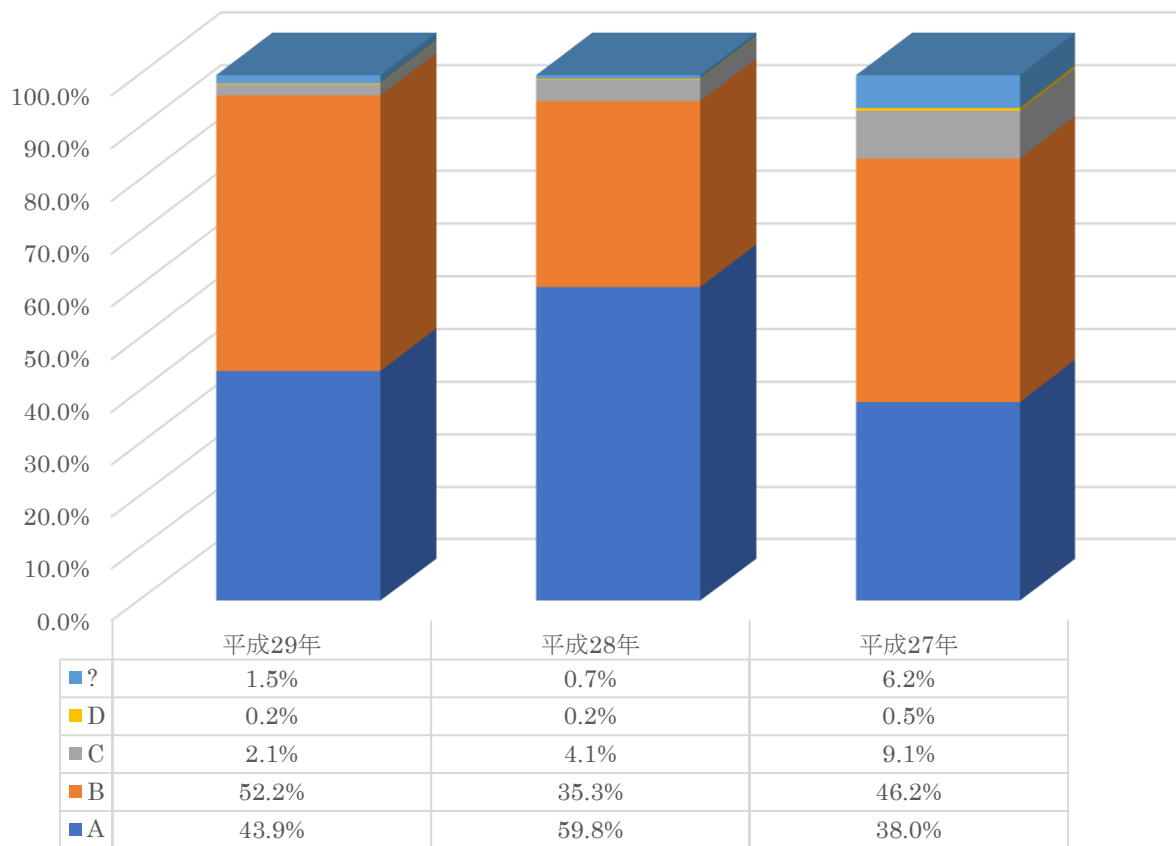
Q5 学校は学校の教育目標や中期学校経営方針を伝えている



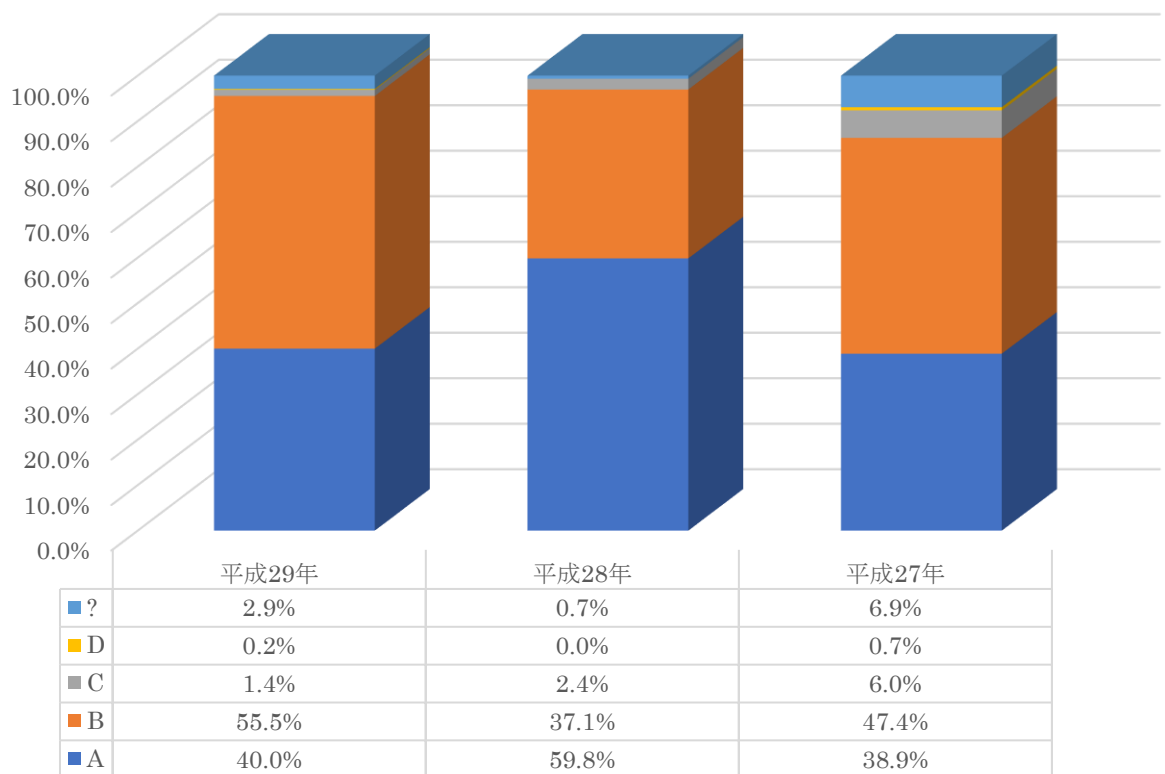
Q6 学校はよりよい学校行事になるように工夫している



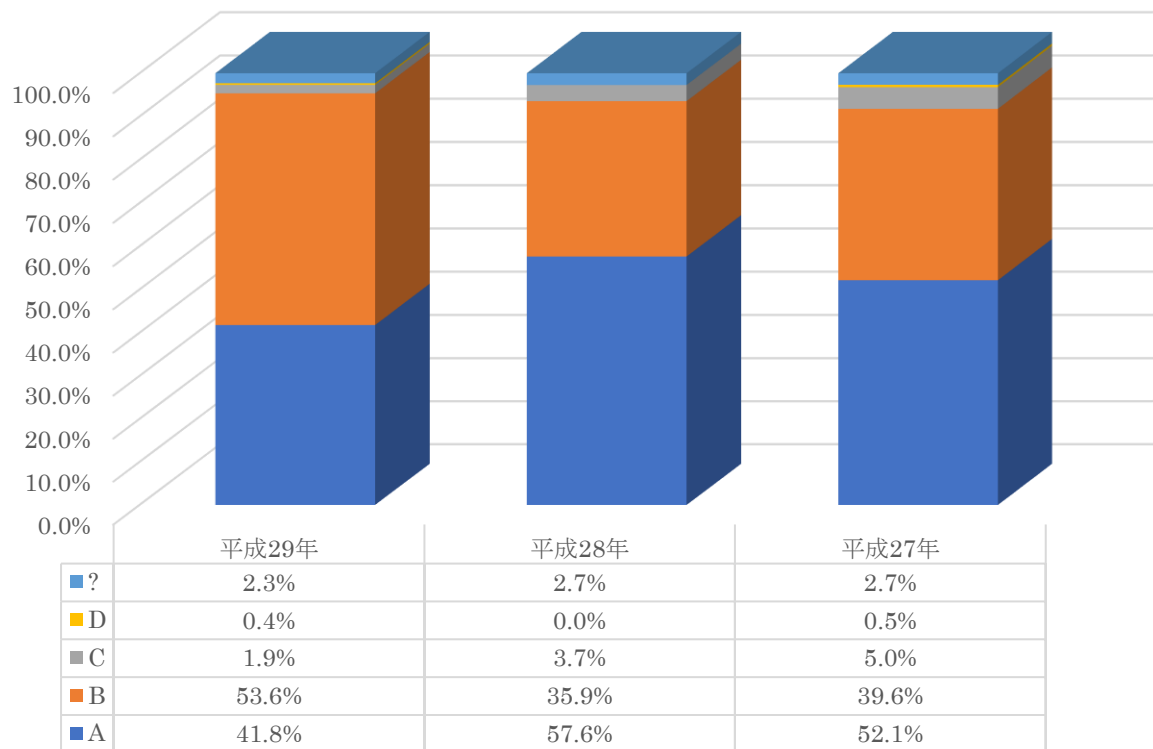
Q7 学校は、校舎内外の安全対策を行っている



Q8 学校は、校舎内外の教育環境整備を行っている



Q9 学校は、地域や保護者と連携・協力している



Q10 家庭や地域は、学校の教育活動を支援し、協力している

