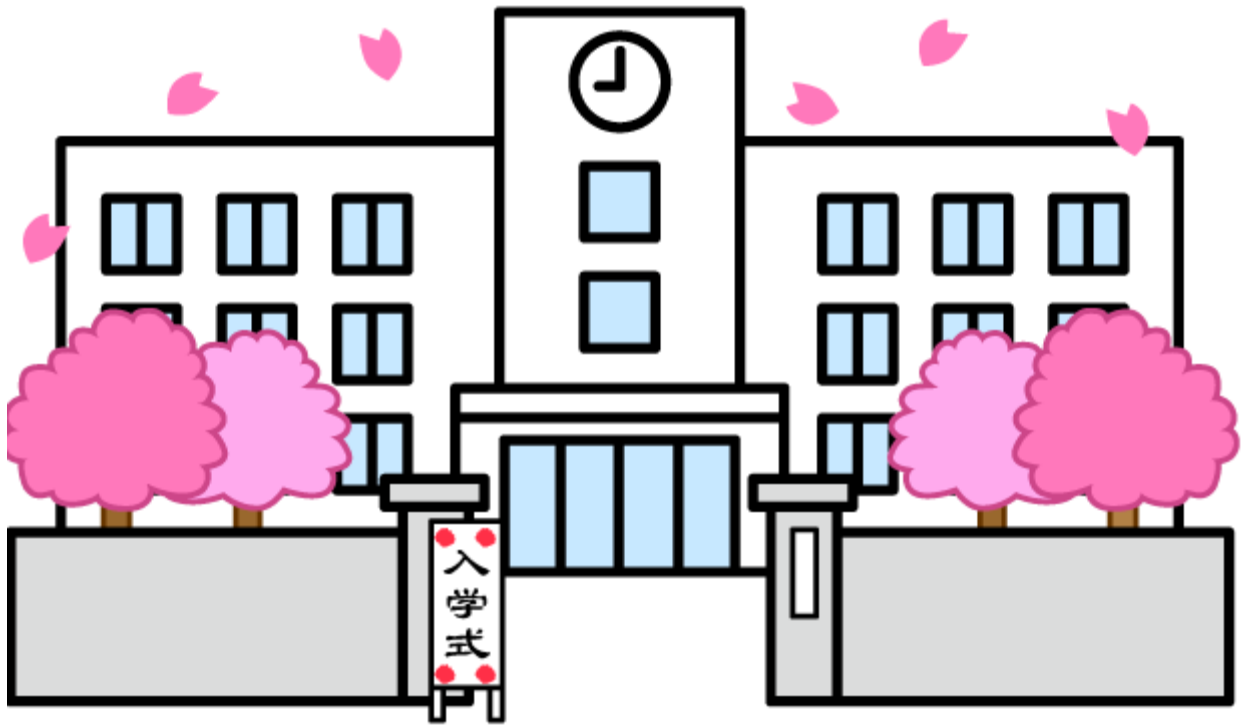


令和7年度入学用

入学のしおり

入学説明会資料



令和7年 2月7日(金)

横浜市立都筑小学校

<本日の流れ>

- 物品購入—
- 1 学校長あいさつ
- 2 資料説明
- 3 質疑応答
- 物品購入—

目 次

1. 本校の紹介	p 1
2. 入学前に身に付けておきたいこと	p 3
3. 1年生の日課表	p 4
4. 入学前に準備する物	p 5
5. 個人票について	p 9
6. 健康安全について	p 11
7. 学校納入金等について	p 12
8. 入学式について	p 13
9. 学校防犯の取組について	p 14

☆お子さんについての相談や、不明なことなど、遠慮なくお問い合わせください。
電話（913）6871

☆入学までに転居される場合は、早めにお知らせください。

1. 本校の紹介

【1】本校の教育目標

「学ぼう つながろう やりとげる 都筑の子」

【2】学校の概要

①学校名 横浜市立都筑小学校 平成9年 4月 1日開校

②所在地 〒224-0001

横浜市都筑区中川6丁目2番1号

TEL 913-6871 FAX 913-6875

③児童数および学級数（令和6年度） 1年生 85名 全校473名 20学級

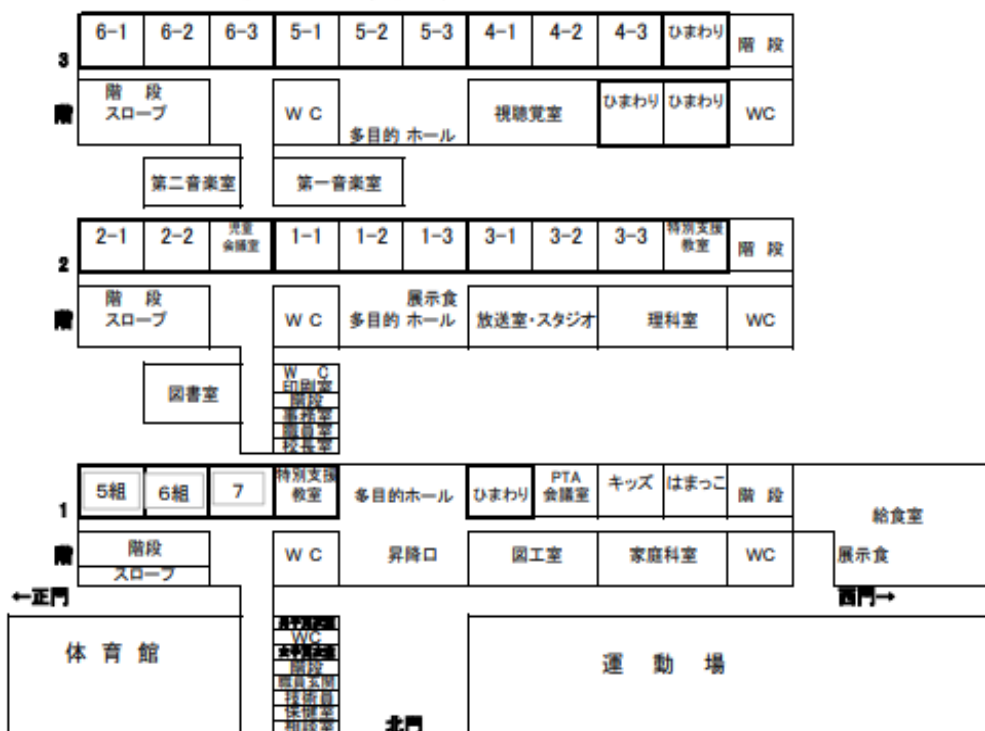
④職員数（令和6年度） 38名

⑤学校医(令和6年度)

内科	そがこどもクリニック	茅ヶ崎中央 1-2	TEL 941-4676
眼科	アキコルミエール眼科	茅ヶ崎中央 51-1	TEL 945-1113
歯科	葉歯科医院	荏田南 2-13-10	TEL 942-4182
耳鼻科	北山田耳鼻咽喉科	北山田 1-9-3	TEL 595-1187
薬剤師	すみれ中央薬局都筑店	すみれが丘 7-12-20	TEL 590-0551

⑥校舎施設

令和6年度 教室配置図

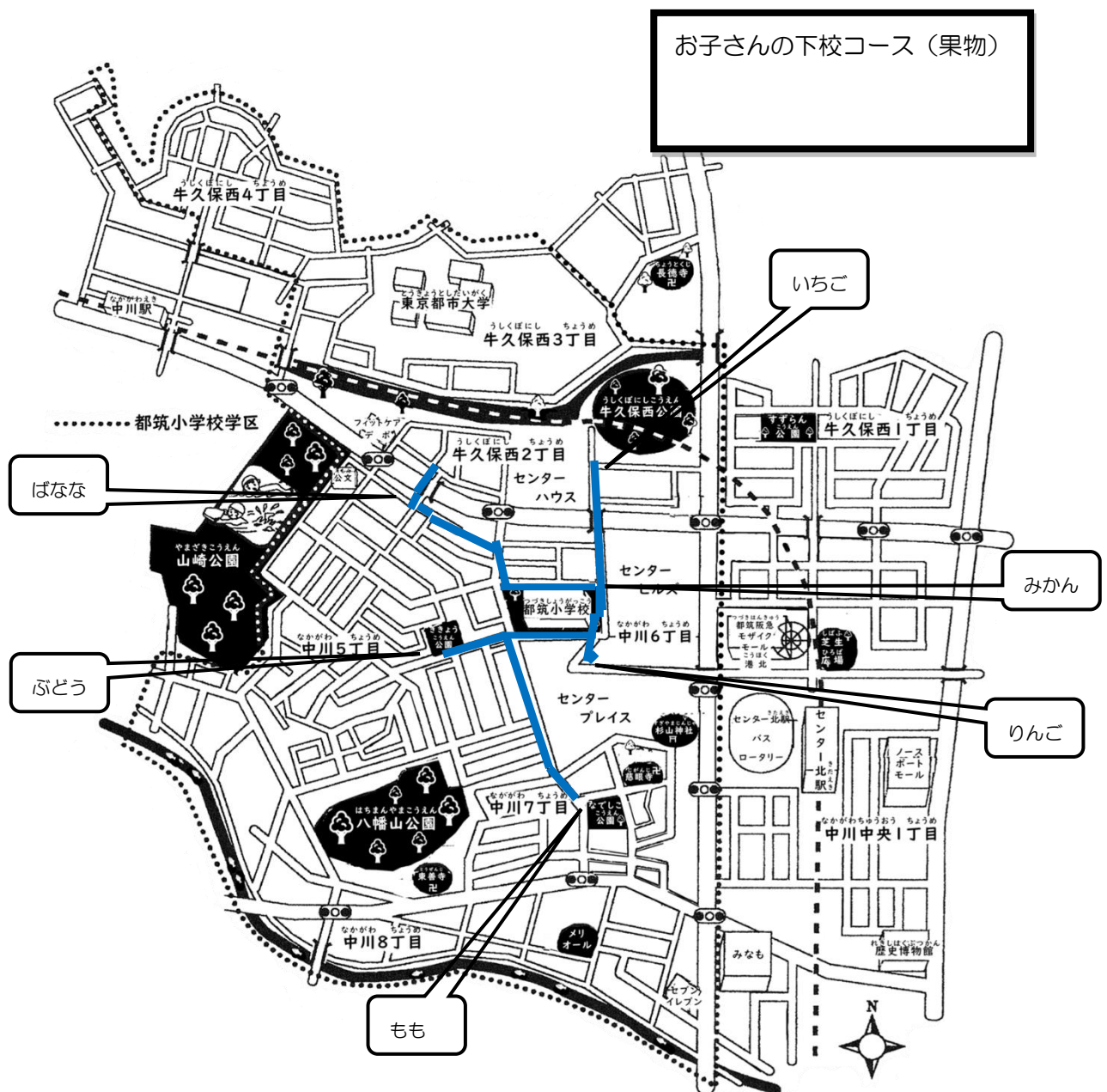


【3】学区及び下校のコースについて

入学後しばらくは、1年生のみ、同じ方面別の子どもたちを教師が引率して、以下の解散場所まで一緒に下校します。下校コースの分かれ目くらいまで、できるだけお迎えをお願いします。毎朝、お子さんに放課後、「自宅」「キッズ」「学童」のどこに行くのか必ず伝えてください。行きも帰りも同じルートで行くようにすると、自宅の場所を覚えやすいです。学童に行く場合は、学童にお迎えをお願いしてください。

グループ名	解散場所	グループ名	解散場所
いちご	あすなろ歩道橋まで	みかん	正門で解散 ※センターヒルズ
ぶどう	遊歩道～ききょう公園まで	もも	遊歩道～なでしこ公園まで
ばなな	ルーテル前を通り、金子入歩道橋まで	りんご	センタープレイス階段下まで

※この果物のグループ名は、1年生の4月だけ使う名称です。



都筑小学校は集団登校ではありません。各家庭から横断歩道を使って、近くの通学路に出るようにしてください。学校から配付する「個人票」に通学路を赤線で示してください。

2. 入学前に身につけておきたいこと

①主な習慣

- ・一日の生活のリズムを整えておく。(早寝早起き、洗顔、朝食、歯磨き、朝の排便など)
- ・挨拶や返事を元気よくする。
- ・困ったときに、何でも先生に話す。
- ・相手の方を見て、話を聞く。
- ・衣服を自分で脱ぎ着ができ、簡単にたためる。
- ・使った物はもとのところへ片付ける。
- ・ハンカチ・ティッシュを身に付け、手洗後は自分のハンカチで手を拭く。
- ・靴は立ったまま履けるようにする。
- ・トイレで和式も洋式もどちらも上手に使えるようにする。
- ・使用後は水を流し、手を洗ってハンカチで拭く。トイレットペーパーを上手に使う。
- ・食事は、20分間ぐらいの時間で、自分で上手に食べることができる。(給食時間が20分間)
- ・箸が使えるように練習する。
- ・みかんをむいたり、ゼリーのふたを開けたりできるようにしておく。
- ・ランドセルからの出し入れ、背負い方、下ろし方を練習しておく。
- ・ランドセルのフックから、給食袋を自分で外したり付けたりできるようにしておく。
- ・雨傘のすばめ方、たたみ方、留め方などを練習しておく。
- ・なわとびの結び方を練習しておく。

②安全な登下校

- ・自宅から学校までの安全な道をお子さんと何度か歩いて、道路の渡り方(信号機のあるところ、ないところ)、歩き方などを覚える。
- ・知らない人に誘われても絶対についていけない、知っている人でも「家の人に聞いてくるから。」と言って確かめる。道草をしたり、人通りのない道や公園などを歩いたりすることは、大変に危険です。

③その他

- ・自分の名前(ひらがな)が読める。
- ・「学校は楽しいよ。」「みんなが勉強するのは楽しいよ。」と、学校へ行くことがお子さんにとって楽しみになるような声かけをお願いします。

☆NHK for school『新1年生へのおすすめ動画』のお知らせ☆

横浜市教育委員会より、安心して入学を迎えられるような動画の紹介があります。挨拶や返事、トイレの使い方など、新1年生向け番組を並べているページです。入学前にお子さんと一緒に観て、小学校での生活を楽しくできるように活用してください。



3. 1年生の日課表(令和7年度)

①登校時間は8時10分～20分の間です。

(門は8時10分に開き、20分に閉まります。8時10分よりも早く正門前に来ません。)

遅刻や早退をする場合の登下校は、教室まで保護者の付き添いが必要です。

②4月8日(火)、9日(水)は、3時間授業、11時30分頃に下校します。

③4月10日(木)は給食なし4時間授業、12時15分頃に下校します。

④給食は4月11日(金)から始まります。4月11日(金)～5月30日(金)までは、給食あり4時間授業、13:20頃に下校します。

⑤6月からの授業時間は、学年だより等でお知らせします。

日課表(令和6年度)

令和6年度 1年生日課表						
	月	火	水	木	金	
登校	登校時間 8:10～8:20					
朝の会/朝会・集会 読み聞かせ	朝の会 8:25～8:35	朝会・集会 8:25～8:35	朝の会 8:25～8:35		読み聞かせ 8:25～8:35	
1校時	8:35☒9:20					
2校時	9:25～10:10					
中休み	10:10☒10:30					
3校時	10:30☒11:15					
4校時	11:20☒12:05					
給食	12:05☒12:50					
昼休み	簡単清掃 帰りの会 12:50～13:10	12:50 ～13:05 簡単清掃 12:50 ～13:05	12:50 ～13:05 簡単清掃 12:50 ～13:05	12:50 ～13:05 ★ロング昼休み 12:50 ～13:20		簡単清掃 帰りの会 12:50～13:10
清掃		通常 12:50 ～13:05	クラブあり 13:05 ～13:50	13:05 ～13:20		
5校時		13:20 ～14:05	13:05～ 13:50	13:20～14:05		
下校時刻	13:20	14:15	14:00	14:15		13:20

※日課表は、今後の状況により変更することがあります。その場合は追って連絡いたします。

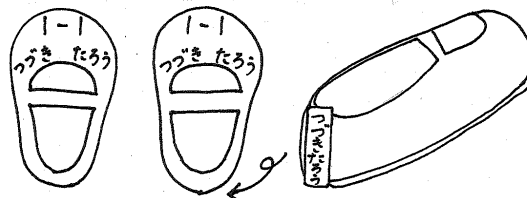
※変更の可能性がります。令和7年度版は新年度に配布します。

4. 入学前に準備するもの ※持ち物には、すべてひらがなで名前を書いてください。

【家庭で準備する物】

※今までに使用しているものがありましたら、それを使っても大丈夫です。

- ①ランドセル・・・両手が空くように背負う形の物
- ②鉛筆・・・2Bを4本 飾りがついていないもの
- ③赤青鉛筆・・・1本
- ④消しゴム・・・においがついた物や形の変った物ではなく、シンプルなもの
- ⑤筆箱・・・箱型の物(缶ペンやファスナー付きの物、大きすぎる物、装飾過剰な物はさける)
鉛筆削りは持ってきません。学校から帰ったら毎日家で削ります。
- ⑥下敷き・・・B5サイズより少し大きめ(可能ならA4サイズ)で、シンプルな物。やわらかいタイプのものが安全かつ書きやすいです。
- ⑦定規・・・15cm程度
- ⑧自由帳・・・B5またはA4。好きなデザインのもので大丈夫です。
- ⑨手提げ袋・・・外寸縦30cm程度、横40cm程度。道具箱が余裕で入り、たためる素材の物。
道具箱や体育着、上履き、白衣を入れて持ち帰るのに使います。
- ⑩上履き・・・白地がベースで裏がゴム製のもの。つま先に色がついていても大丈夫です。
甲の部分と踵の部分に、油性マジックで名前をはっきりと書く。甲の部分には、クラス名も書く。(入学式後にクラス名を書き足してください。)



- ⑪上履き入れ・・・週末に持ち帰るため、上履きがゆとりをもって入る大きさ


- ⑫体育着と赤白帽子・・・上は白の半袖シャツ(ファスナーのないもの)、
下は紺のクォーターパンツ または、ショートパンツ
白い布に油性マジックで学年・組・氏名を書き、体育着のシャツ・パンツに縫いつける。

※体育着(半袖白) →左胸

※パンツ→左前

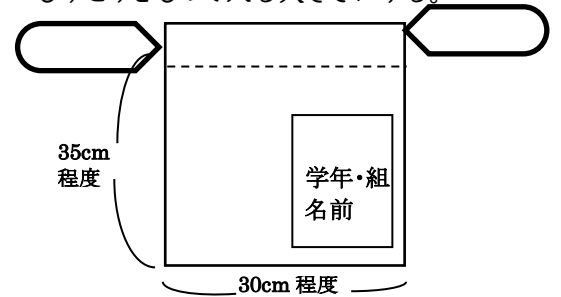
※赤白帽子・・・学年・組・名前を書く。

※冬場は半袖の上からトレーナーを着てもよい。



⑬体育着袋・・・外寸縦35cm程度、横30cm程度。トレーナーもゆとりをもって入る大きさにする。

ひもが長すぎ
ないように



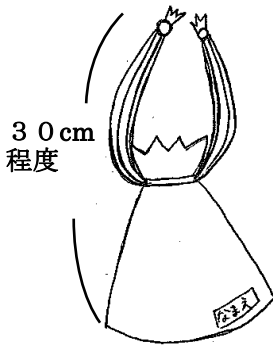
⑭給食袋・・・マスク・給食用帽子、ナフキン、口拭き用のハンカチを入れます。

ひもが長すぎると机の横のフックに掛けたときに床についてしまいます。ひもを絞った時に全長が30cm程度になるようにしてください。

ナフキン、口拭き用ハンカチ、マスクを何組か用意して、必ず毎日とりかえてください。

忘れたときのために予備のセットをランドセルの中に入れてください。

※給食用帽子は一括購入品に入っています。



⑮水筒・・・500ml程度入り、肩にかけられるひも付きで壊れにくい丈夫なもの。中身は水かお茶。

⑯道具箱・道具箱の中身 ◇は一括購入品 ☆はご家庭で用意していただくものです。

◇道具箱 ◇計算カード ◇算数ブロック ◇歌集 ◇油性名前ペン ◇液体のり

◇フェルトペン

☆エチケット袋(気分が悪くなったときのため) ☆折り紙 ☆カップのり(でんぷんのり)

☆全芯色鉛筆 または色鉛筆 ☆セロハンテープ

☆オイルパステル・・・16色くらいのもの。クレヨンではありません。

1本1本に記名し、箱にゴムバンドをつけてください。

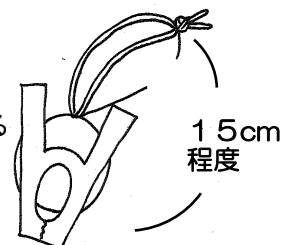
☆はさみ(キャップ付き キャップにも記名する)

⑰油粘土・粘土板・・・1kg程度(ビニール袋をはずして粘土ケースに入れてください。)

⑱ぞうきん(1枚)・・・小さめでうす手、しぼりやすいもの 記名する

⑲ぞうきん用せんたくばさみ(2個)・・・ぞうきんを椅子の下につけるため使う。

15cm程度の長さの**ゴムのひも**をつける



【その他準備するもの】

以下のものは入学後しばらくしてから使います。持ってくるタイミングは学年だよりでお知らせするので、準備をしておいてください。

⑳ オレンジ色のバンダナ(◇一括購入品の中に入っています)

遠足などで使いますので、大切に取っておいてください。

㉑ 鍵盤ハーモニカ・・・32鍵程度。メーカーの指定はありません。

幼稚園・保育園で使用していたものでも可能です。

㉒ 鍵盤ハーモニカの吹き口

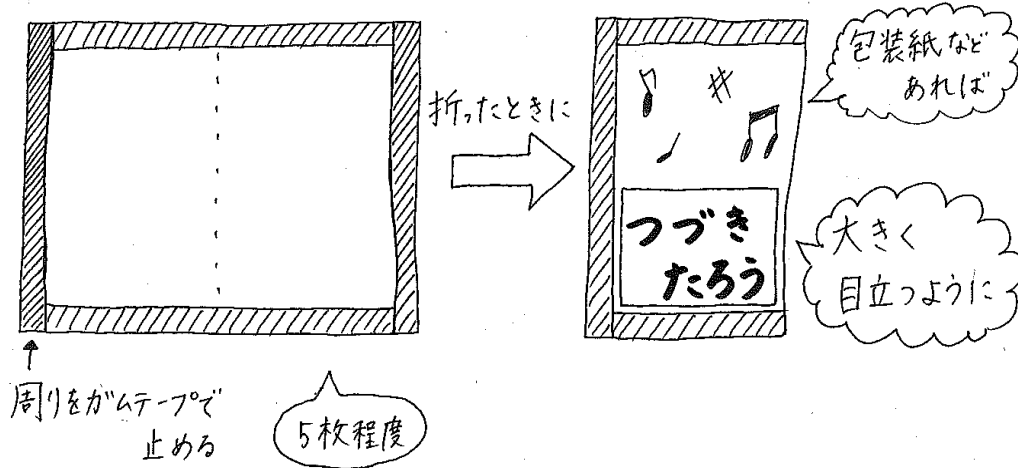
㉓ 鍵盤ハーモニカケースに入れる小さめのタオル(吹き口を洗って拭くときに使う)

㉔ 図エマット

全面広げた新聞紙を5枚くらい重ね、半分に折る。周りをガムテープで止める。

それをさらに半分に折った時、見える面に名前を大きく書く。

※包装紙などで表面を覆うと、より丈夫になり、自分のものが分かりやすくなります。



【物品販売で購入していただく物】

入学初期の指導上、統一した方がよい物品を一括購入品として、本日、販売しております。
ご購入をお願いします。

【一括購入品】

	購入品目	価格
1	国語ノート	200円
2	算数ノート	200円
3	連絡帳	120円
4	連絡袋	290円
5	計算カード	350円
6	算数ブロック	620円
7	バンダナ(オレンジ色)	140円
8	歌集 みんなのうた	430円
9	探検バッグ(PCバッグ)	1000円
10	道具箱(整理箱)	700円
11	フェルトペン(細太)	200円
12	液体のり	130円
13	油性名前ペン	120円
14	給食用帽子	400円
		合計 4,900円

【希望購入品】 ご家庭で準備していただいても構いません。

	購入品目	価格
1	カップのり(でんぷんのり)	80円
2	パス16色(オイルパステル)	800円
3	全芯色鉛筆13色+3色	1020円
		合計 1,900円

5. 個人票について

児童の様子を知り、指導に役立てます。また、学校管理下の傷病で医療機関にかからなければならなくなったり、緊急時の連絡をしたりするときに使います。4月8日(火)に、緑の封筒に入れて担任に提出してください。きょうだいがいる家庭は、きょうだいの新学年とクラスを記入してください。ご記入いただいた個人情報につきましては、ご家族への連絡のために利用します。

【記入の仕方】

① 連絡方法

- ・災害、怪我及び疾病などで連絡することがあります。保護者の電話番号、すぐ連絡がとれる緊急連絡先の記載をお願いします。
- ・保護者の連絡先は、きょうだいがいる場合、必ず同じ電話番号になるようにしてください。
- ・緊急連絡先は、つながりやすい順に書いてください。
- ・マンションに住んでいる方は、住所欄にマンション名も書いてください。

② 家族構成

- ・本人を含め、父・母・兄弟・姉妹等、一緒に暮らしている家族全員の記入をお願いします。

③ 学校から自宅までの通学路（個人票裏面）

- ・お子さんが毎日の登校に使う、安全な通学経路を赤線で示してください。また、ご自宅の場所が分かるように印をつけてください。
- ・お子さんの地区名にチェックをしてください。地区班名は10ページで確認してください。果物の名前ではありません。

【地区一覧表】

個人票の地区を記入する際は、表を見て記入をお願いします。 例 中川5

地区名	住 所
中川5	中川5丁目
センタープレイス	中川6丁目 センタープレイス
センターヒルズ	中川6丁目 センターヒルズ
中川7	中川7丁目
中川8	中川8丁目
牛久保西2	牛久保西2丁目
牛久保西3	牛久保西3丁目
牛久保西4	牛久保西4丁目
センターハウス	牛久保西2丁目 センターハウス
学区外	その他

6. 健康安全について

① 保健室について

・保健室は、健康診断、健康相談、応急処置、保健指導等を行う場所です。けがや病気は、初期の応急手当のみ行います。病院への受診が必要と思われるけががあった場合や体調不良で学習が継続できない場合は、保護者の方へ連絡し、お迎えをお願いしています。

・学校で行う健康診断は、学校教育が円滑に行われ、その成果が十分にあげられるよう、学校保健安全法に基づいて実施されます。

② お子さんの健康管理について

・登校前にご家庭で朝の健康観察をおこなってください。体調が悪いときは、無理をせず休ませてください。

・学校生活に慣れるまでの間は、体調を崩しやすいので規則正しい生活（早寝早起き、朝昼晩の食事、歯みがき、手洗い、排便など）にご留意ください。

・次の病気にかかった場合は、医師の許可があるまで登校することはできません。

学校感染症（インフルエンザ、風疹、流行性耳下腺炎（おたふくかぜ）、水痘（みずぼうそう）、流行性角結膜炎、麻疹（はしか）、新型コロナウイルス感染症など）

なお、これらの病気は「出席停止」となり、欠席にはなりません。医師の登校許可が出たら、保護者が健康手帳の所定の欄に受診した医療機関名を記入・押印し、担任へ提出してください。

③ 児童保健調査票・・・4月8日（火）に緑の封筒に入れて提出してください。

④ 健康手帳・・・入学式で配布します。裏表紙、内側の記名欄に記名して、健康手帳を開いた右上の点線を切り取ってください。記名した後、4月8日（火）に緑の封筒に入れて提出してください。

⑤ 児童生徒心臓病調査票・・・4月8日（火）に緑の封筒に入れて提出してください。

⑥ 食物アレルギー・・・食物アレルギーがあり、学校生活（給食等）で配慮が必要な場合は、手続きが必要です。詳しくは学校栄養士にお問い合わせください。

⑦ 日本スポーツ振興センター・・・別紙参照 学校管理下でのけがが対象

7. 学校納入金等について

本校では、学校納入金等として、学年費、給食費、PTA会費等を徴収しています。納入金は、皆様の銀行預金口座から引き落とし、指定の預金口座に自動的に振り込む口座振替となります。

- ① **【学校納入金】** →「浜銀ファイナンス(株)」を通し引き落としをいたします。「預金口座振替依頼書」を学校へ提出してください。(緑の封筒に入れて4月8日(火)に学校へ提出)

【学校納入金金額】

- ・学年費 8,720円/年(令和6年度)
(体育読本280円、健康手帳130円、を含む。)
- ・日本スポーツ振興センター掛け金 460円/年
- ・横浜市安全教育振興会賛助会費 500円(各家庭で最上学年児童分のみ[家庭数])

※年2回(前期分は6月、後期分10月をまとめて)引き落とします。

※残高不足等で引き落とせない場合は、現金徴収となります。

- ② **【給食費】** →保護者の皆様が指定する金融機関に「(給食費)口座振替依頼書」を提出またはwebで手続きをしてください。(2月末まで)
- ・給食費 4600円/月(手数料は横浜市が負担)
- ※給食納付は4月を除く、5月から3月までの年間11回です。
- ※振替日は、毎月29日ですが、当該日が休日または休業日のときは翌営業日になります。詳しくは、別紙「保護者の皆様へ～学校給食費のお支払いについて～」をご覧ください。
- ※残高不足により、引き落としができなかった場合の再振替はできません。残高不足等で振替処理ができなかった場合は、納付書により金融機関(コンビニ不可)で納付をお願いします。

- ③ **【PTA会費】** →学校納入金と同時に引き落としをする予定です。

- ・PTA会費 250円/月(家庭数のみ、11か月分)

④ その他の学費

遠足・校外学習等の費用は、その都度、徴収いたします。集金のお知らせ等で連絡させていただきます。

※上記の金額は令和6年度の金額です。変更することもありますので、ご承知おきください。

8. 入学式について

【1】日時 令和7年4月7日(月)午前10時00分 開式
受付時間 午前9時30分～45分 (1階昇降口にて)

【2】式場 本校体育館

【3】持ち物 児童・・・ 上履き・上履き袋 ハンカチ・ティッシュ(ハンカチ・ティッシュは必ず本人に身に付けさせてください。) **※ランドセルはいりません。**

保護者・・・ 就学通知書

下校方面確認票(記入済みのもの)

上履き(スリッパ等) 下足を入れる袋 教科書や配布物を持ち帰る袋

} こちらの2点は入学式の受付で出してください。

【4】当日の予定

- ① 昇降口前で学級名簿をお渡しします。氏名・クラス・出席番号を確かめてください。
- ② クラス別の受付で、就学通知書を見せ、本日配付した下校方面確認票を提出してください。
- ③ 保護者の方は、新入学児童と一緒に体育館へ行き、保護者の方は保護者席に着席してください。児童は、係の教師とともに児童席に行きます。
- ④ 式終了後、新入学児童は担任の引率で教室に行きます。保護者の方には体育館でPTA等の説明を聞いた後、教室へ移動します。
- ⑤ 教室で担任からの話の後、新入学児童の記念写真を体育館で撮ります。撮影後、11時半頃下校となります。

【5】その他

・落ち着いて入学式に臨めるように、早めに受付を済ませ、トイレなどの時間がとれるようにしてください。

・入学するまで学校から何か連絡をする際は、連絡用アプリ「すぐーる」にてお知らせします。

9. 学校防犯の取組について

1. 地域・保護者と連携した取組

「こども110番のいえ」の設置

※「こども110番のいえ」は随時申し込みを受け付けています。

「都筑小学校学援隊」の活動

○地域ボランティアの方々によって組織され、児童の登下校時に通学路を巡回し、安全確保を図っています。

2. 保護者と連携した取組

パトロール活動

○学援隊を中心に、登下校時に学区内を巡回しています。

「吊り下げ名札」

○全家庭に「吊り下げ名札」を2個配付します。

○新入学の保護者には4月に配付します。(家庭数) ※転入学時にも配付しています。

3. 学校の取組

(1) 校内に侵入させないための取組

①校門に当番職員の配置

- ・不審者侵入防止対策を実施します。
- ・開門前に管理職が校舎内を巡回します。(安全確認)
- ・8時10分に開門し、門に当番職員が立っています。
- ・児童の登校は「8時10分～8時20分の間」です。
- ・遅刻または早退をする場合は、保護者の付き添いのもと、登下校をするという約束です。

②日中は門扉を施錠

- ・門扉は登下校時以外施錠します。(北門のみ通行可)
- ・北門は通ったら必ず閉めておきます。
- ・日中は管理職が定期的に巡回します。(門扉や昇降口の戸締まり確認)

③放課後は1階教室等を施錠します。

(2) 侵入を想定した取組

- ①教職員による不審者対応訓練を実施しています。
- ②不審者侵入想定避難訓練を実施しています。

(3) その他

- ①防犯カメラの設置しています。
- ②児童の下校は学年ごとに時刻をそろえ、複数で下校するようにしています。