

何か お知らせが . . .



お知らせ

1. 「あんたがどうもー」(アフレコ音源)

※1 収録日時：2014年11月10日
収録場所：東京都港区赤坂
収録機材：アフレコ機、マイク、モニター、ヘッドホン、録音機

※2 収録内容：収録曲は「あんたがどうもー」です。
収録時間：約15分
収録形式：MP3形式
収録容量：約10MB

※3 収録音質：ステレオ
収録音質：ステレオ
収録音質：ステレオ

2. 「教育出版 自宅学習コンテンツ」

教育出版 自宅学習コンテンツ、音声教材CD-ROM

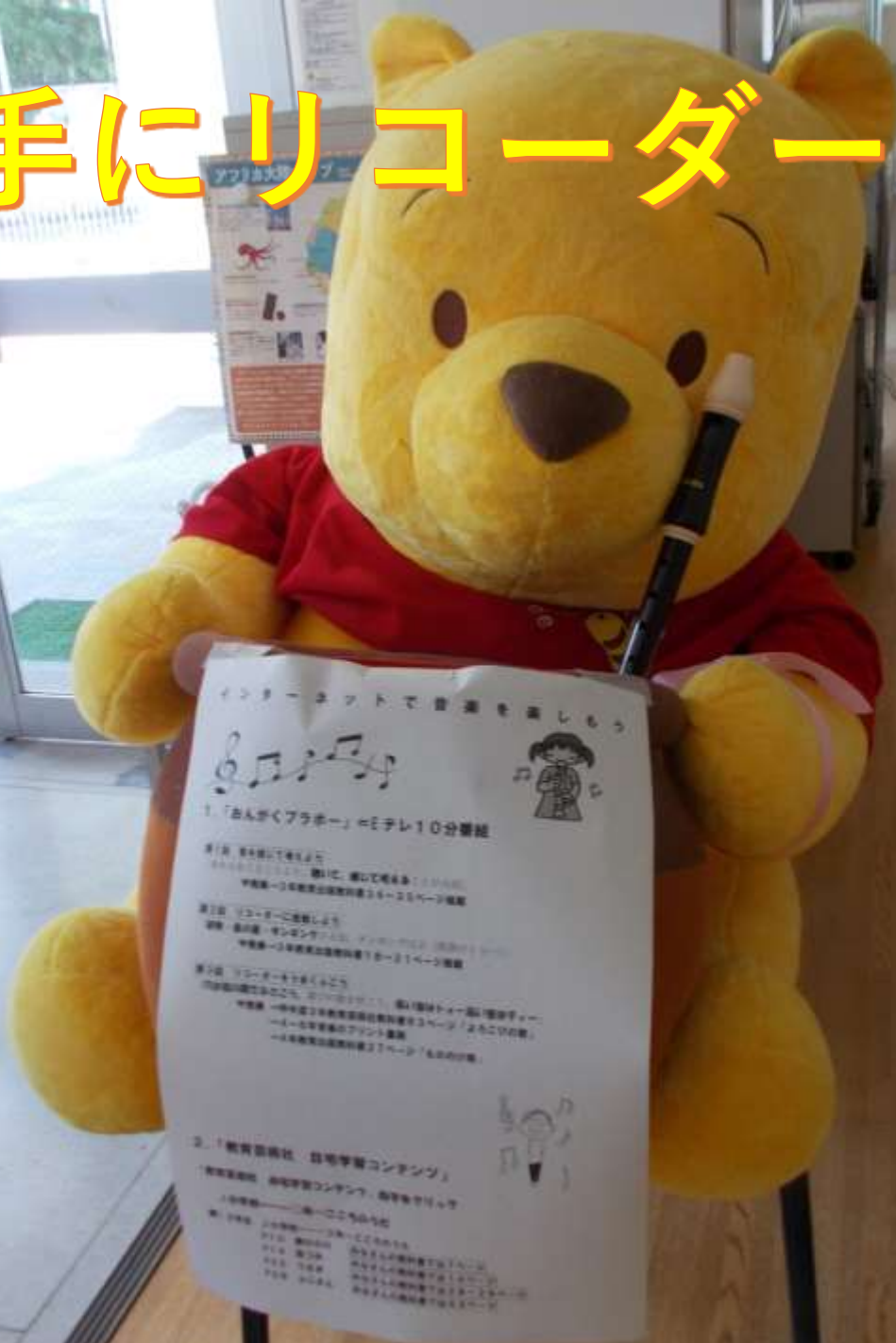
学習教材———CD-ROM形式の音声教材

※1 収録日時：2014年11月10日
収録場所：東京都港区赤坂
収録機材：アフレコ機、マイク、モニター、ヘッドホン、録音機

※2 収録内容：収録曲は「あんたがどうもー」です。
収録時間：約15分
収録形式：MP3形式
収録容量：約10MB

Vexis
NO!

僕の手にはリコーダーが・・・



インターネットで音楽を楽しもう



1. 「おんがくプラチナ」=Eテレ10分番組


※/日、毎木曜日に放送
※放送時間：17:00～17:30（Eテレ）
※放送局：Eテレ（放送地域：全国）

第1回 「リコーダーに挑戦しよう」

※放送時間：17:00～17:30（Eテレ）
※放送局：Eテレ（放送地域：全国）

第2回 「リコーダーを弾くこと」

※放送時間：17:00～17:30（Eテレ）
※放送局：Eテレ（放送地域：全国）



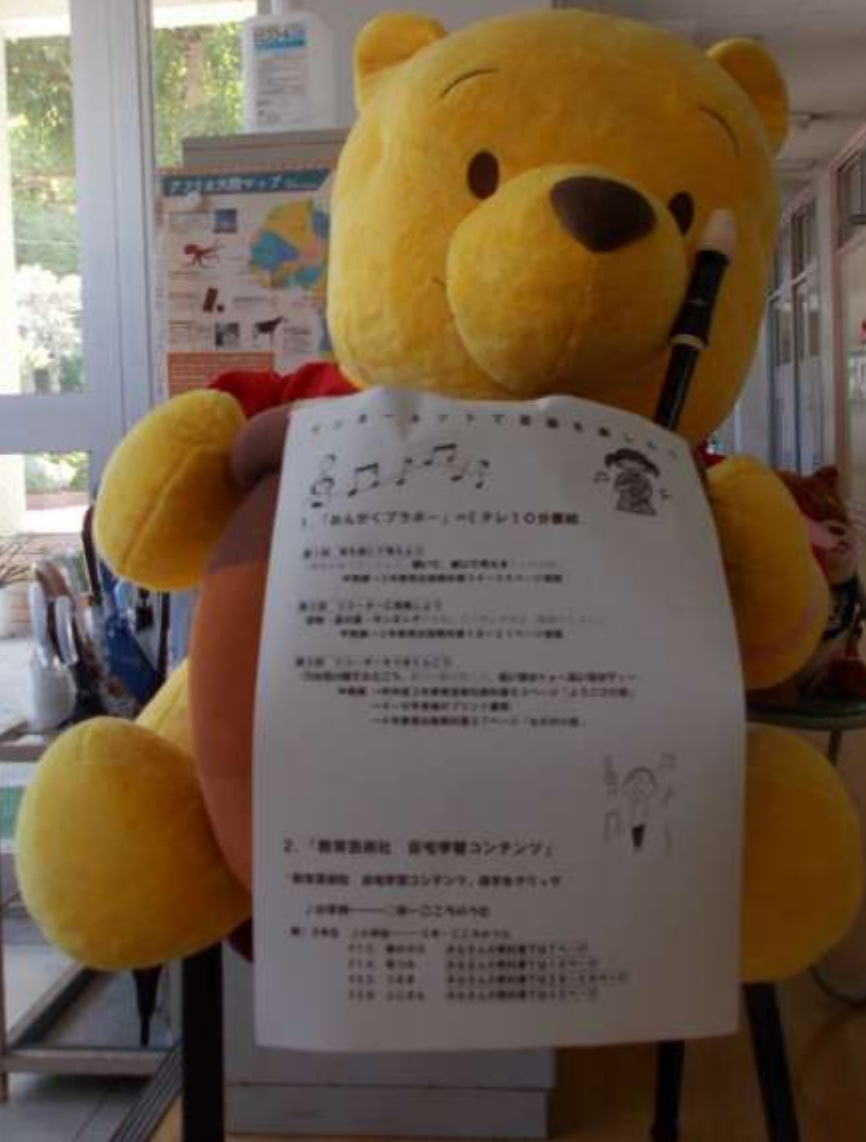
2. 「教育芸術社 各地学習コンテンツ」

※放送時間：17:00～17:30（Eテレ）
※放送局：Eテレ（放送地域：全国）

※放送時間：17:00～17:30（Eテレ）

※放送時間：17:00～17:30（Eテレ）
※放送局：Eテレ（放送地域：全国）

みなさんに「お知らせ」があります



お知らせ

1. 「あんたがどうもー」(アフレコ収録)

※1 収録日時：7月11日
収録場所：スタジオ・アフレコ、録音・録音室
収録内容：収録された音源は、収録された音源を元に編集された音源となります。

※2 収録日時：7月12日
収録場所：スタジオ・アフレコ、録音・録音室
収録内容：収録された音源は、収録された音源を元に編集された音源となります。

※3 収録日時：7月13日
収録場所：スタジオ・アフレコ、録音・録音室
収録内容：収録された音源は、収録された音源を元に編集された音源となります。

2. 「教育出版 自宅学習コンテンツ」

教育出版 自宅学習コンテンツ、音声教材

学習教材———ご自宅での学習

※1 対象：小学生———ご自宅での学習

※2 対象：中学生———ご自宅での学習

※3 対象：高校生———ご自宅での学習

※4 対象：大学生———ご自宅での学習


※5 対象：社会人———ご自宅での学習

※6 対象：高齢者———ご自宅での学習

Virus check NO!

お知らせ

インターネットで音楽を楽しもう



インターネットで音楽を楽しもう



お知らせ

1. 「おんがくプラボー」=Eテレ10分番組

第1回 音を感じて考えよう

「曲名をあてることより、聴いて、感じて考えることが大切」

♡発展→3年教育出版教科書34～35ページ掲載

第2回 リコーダーに挑戦しよう

「姿勢・息の量・タンギングが大切。タンギングは2（英語のトゥー）」

♡発展→3年教育出版教科書18～21ページ掲載

第3回 リコーダーをうまくふこう

「穴は指の腹でふさごう。喜びの歌を吹こう。低い音はトォー高い音はティィー」

♡発展 →昨年度3年教育芸術社教科書63ページ「よろこびの歌」

→4～6年音楽のプリント裏側

→4年教育出版教科書27ページ「もののけ姫」



2. 「教育芸術社 自宅学習コンテンツ」

「教育芸術社 自宅学習コンテンツ」赤字をクリック

♪小学校——〇年—こころのうた

例) 3年生 ♪小学校——3年—こころのうた

P10 春の小川

みなさんの教科書では7ページ

P14 茶つみ

みなさんの教科書では14ページ

P32 うさぎ

みなさんの教科書では28～29ページ

P38 ふじさん

みなさんの教科書では42ページ

インターネットで 音楽を楽しもう

1. 「おんがくブラボー」 = Eテレ 10分番組

第1回 音を感じて考えよう

「曲名をあてることより、
聴いて、感じて考えることが大切」

🌀発展 → 3年教育出版教科書
34～35ページ掲載

インターネットで音楽を楽しもう

1. 「おんがくブラボー」 = Eテレ10分番組

第2回 リコーダーに挑戦しよう

「**姿勢・息の量・タンギング**が大切

タンギングは2（英語のトゥー）」

🌀発展→3年教育出版教科書

18～21ページ掲載

インターネットで音楽を楽しもう

1. 「おんがくブラボー」 = Eテレ10分番組

第3回 リコーダーをうまくふこう

「穴は指の腹でふさごう。

喜びの歌を吹こう。低い音はトォー高い音はティー」

- ◆発展 → 昨年度 3年教育芸術社教科書 63ページ 「よろこびの歌」
 - 4～6年音楽のプリント裏側
 - 4年教育出版教科書 27ページ 「もののけ姫」

インターネットで音楽を楽しもう

2. 「教育芸術社 自宅学習コンテンツ」

「教育芸術社 自宅学習コンテンツ」

赤字をクリック

♪ 小学校——○年——こころのうた

例) 3年生 ♪ 小学校——3年——こころのうた

P10	春の小川	みなさんの教科書では7ページ
P14	茶つみ	みなさんの教科書では14ページ
P32	うさぎ	みなさんの教科書では28～29ページ
P38	ふじさん	みなさんの教科書では42ページ



音楽室に新たにデビュー ～ドレミ体操～



横浜市立豊田小学校

ドレミは よめるかな？



横浜市立豊田小学校



友だちに
にている子はいるかな？

ニ

ヲ

ソ

ラ



友だちに
にている子はいるかな？

ソ ラ シ ド

ドレミ体操をやってみよう！



横浜市立豊田小学校