

令和3年度

# 入学のしおり

入学説明会



令和3年2月3日（水）  
横浜市立獅子ヶ谷小学校

心待ちにしているお子さまのご入学も日一日と迫ってまいりました。ご家庭では、お子さまをはじめ、ご家族と共々に4月の入学式に胸をふくらませ、楽しみにしていらっしゃるものと存じます。

さて、このたび入学に際しての諸準備や心得などにつきまして、各項目にしたがい、お知らせいたします。よくお読みいただき、入学式をお迎えくださいますようお願い申し上げます。

## も く じ

I. 入学のしたく	2
II. 入学までに次のことができるように、練習をしておくといいでしょう	8
III. 入学してから	8
IV. 保健について	9
V. 交通事故から守るために	11
VI. 方面別集団下校について	11
VII. 学校納金自動振替について	14
VIII. 学校給食について	16
IX. 入学に際しての一括購入品について	17
X. 入学式当日について	17

## I. 入学のしたく

### 1. 学用品

①入学式の当日にお渡しするもの

・教科書など

②ご家庭で用意していただくもの

・ランドセル 重すぎず、使いやすいもの

・ふでばこ 箱型で、操作が簡単で扱いやすいもの

(削った鉛筆：2B か B を 5 本・赤を 1 本、消しゴム 1 個)

(白で消しやすいもの)

・したじき (B5)

・はさみ (切りやすいもの)

・液体のり

・定規 (15 cm 程度)

・コピー (12 色程度)

③本日一括購入していただくもの (17 ページで後ほど説明)

### 2. 服装

①日常は、活動的で一人で着替えができるもの。

ハンカチ・ティッシュが出し入れできるポケットのあるもの

②体育時は、体育着と赤白帽子とハーフパンツ

③上履きはバレシューズ型のもの

衣服やハンカチ、文具類など、すべての持ち物には必ずひらがなで記名をしてください。  
(鉛筆類には 1 本ずつ)

### 3. その他

①給食袋 (縦 20 cm、横 15 cm 位のもの)

・給食は、4 月 12 日 (月) から始まります。

・口拭きタオル・マスク・給食帽子を入れます。

②体育着袋 (ひもで開け閉めできるもの)

・体育用シャツ・赤白帽子・ハーフパンツを入れます。

③ぞうきん

・お子さんがしぼれる厚さのもの

④防災頭巾とそのカバー

・防災頭巾は業者でも販売しておりますが、防災頭巾のカバーを手作りされる場合は、椅子からずれないように座面にゴムを付けてください。

⑤手さげ袋、上履き入れ

・手さげは白衣、体育着、上履き袋がすべて入る大きさをご用意ください。

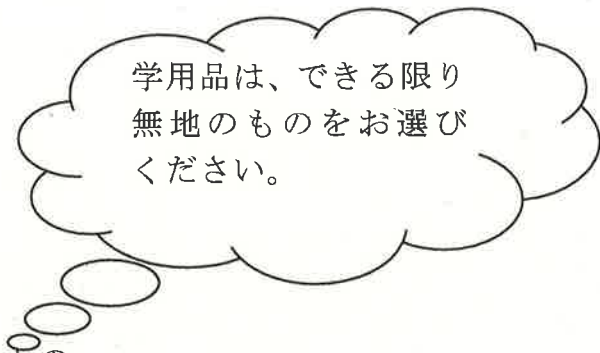
⑥図工マット

・新聞紙の朝刊の周りをガムテープで囲みます。周りをレジャーシート等でくるむと、耐水性があり丈夫になります。

⑦洗濯ばさみ 2 個

・椅子に取り付けることができるように、ひもをつけてください。(20 cm 程度)

※詳しくは裏面に写真がありますので確認してください。



# 筆箱



鉛筆4～5本 赤鉛筆1本  
消しゴム 定規(15cm程度)

できる限り無地のもので、1年生でも操作しやすく扱いやすいものをご準備ください。

## 2.服装

一人で脱ぎ着の  
できる上着

ズボン（スカート）は  
ポケット付きのもの

バレースューズタイプ  
（つま先の色は自由）



## 【体育着】

### 冬場の体育の服装


赤白帽子  
（ゴムつき）

緑か白の  
体操着

シャツはズボンの中  
に入れる

体育の時はタイツは不可  
くつ下をはく

フードやチャック、ポケットの  
ないもの（トレーナーなど）を  
上から着てもよい





### 3. その他の持ち物

⑦児童椅子のパイプ部分に洗濯ばさみを取り付け、ぞうきんをかけます。



⑥図工マット



ガムテープ ↑

③ぞうきん

②体育着袋

①給食袋  
(口拭きタオル・帽子)

④防災頭巾カバー

④防災頭巾

(カバー一体型も可)

⑤上履き袋

⑤手提げ袋

(体育着袋、  
上履き袋、  
白衣等を入れる)

☆ご希望の方は下記の業者でご購入いただけます。

サンユウ（鶴見銀座通り）

TEL 501-5364

- ・ 防災頭巾：3,100 円
- ・ 上履き：980 円
- ・ 赤白帽子：550 円
- ・ 体育用シャツ：白 1,850 円、緑 2,450 円
- ・ ハーフパンツ（男女兼用）：2,100 円

\* 体育用シャツは、市販の白いものでも構いません。

\* 授業公開日には学校の玄関前で出張販売を行うこともあります。


☆衣服やハンカチ、文具類など、すべての持ち物には必ずひらがなで記名をしてください。

《水着について》

6月中旬までにご準備ください。後日詳細をお知らせします。

水泳帽子（緑）

帽子の正面に、大きく名前を書いてください



水着にも、名前を書いてください

男子

ボクサータイプのもの  
（丈の短いタイプ）

色は紺、または黒の無地

女子

色は紺、または黒の無地で飾りがついていないもの（スカートタイプではないもの）

※習い事のユニフォームや教室名等が入っている水着は着用しないでください。

※やむを得ない事情によりラッシュガードやゴーグルを着用する場合は、担任に連絡してください。どうしても、ラッシュガードを着用しなければならない場合は、紺または黒の無地、フードの無いものを着用してください。

## II. 入学までに次のことができるように、練習をしておくといよいでしょう。

### 1. 返事・あいさつ

- ・自分の名前を呼ばれたら「はい。」とはっきり返事ができる。
- ・「おはようございます。」「ありがとう。」などのあいさつがしっかりとできる。
- ・自分やおうちの人の名前、下校コース（あ～お：P12 参照）が言える。

### 2. 自分のことは自分でできる。

- ・着替えや服をたたむ。

（特に、給食の白衣がボタンなので、服にボタンをかけることに慣れておく。）

- ・ランドセルからの学用品の出し入れ、ふたの開閉、背負うことができる。
- ・雨具（傘やカッパなど）の扱いに慣れる。
- ・手を洗った後にハンカチでふく。
- ・トイレを正しく使える。（学校のトイレは洋式。校外学習で和式を使うこともある。）

### 3. その他

- ・自分の名前をひらがなで書いたり読んだりすることができる。
- ・健康な心と体で入学できるように、就学時健診で治療勧告があった場合は早めに治療しておく。
- ・登校班で集合する場所・通学路の順路を親子で確認し、慣れておく。  
（下校時解散場所→自宅、学校→学童、学校→キッズなど）

## III. 入学してから

1. 「スタートカリキュラム」を取り入れ、入学当初は学校たんけんをしたり、友だちと仲良く遊んだりして、学校に慣れる活動が中心となります。
2. 入学1～2週間は、授業の始まりに歌やゲームなどを取り入れ、リラックスしながら学習への準備をしていきます。そして、返事の仕方、話の聞き方、学習時の約束など基本的なことを学習します。
3. お子様が学校から帰って来たら、学校の様子をたくさん聞いてあげてください。そして、早く学校生活に慣れるように励ましてあげてください。入学後は、元気に登校し、友だちと仲良く遊びながら早く集団生活に慣れることが望ましいです。
4. 欠席や早退などの学校への連絡は、新型コロナウイルスの感染防止の観点から、電話又はメールにてお願い致します。連絡帳による連絡も、獅子ヶ谷小に兄弟姉妹がいる児童に関しては受け付けています。（メールアドレスは入学後にお知らせいたします。）また、遅刻や早退は保護者が学校（教室）まで送迎して下さるようお願い致します。
5. 学年便りを発行して学習の予定・準備などをお知らせします。よくお読みになり、ご協力くださるようお願い致します。



## IV. 保健について

### 1. 健康診断について

#### <目的と役割>

健康診断は、学校保健安全法に基づき、教育活動の一環として行われるものです。児童の健康状態を把握するという役割と学校における健康課題を明らかにし、健康教育に活かすという役割を担っています。学校で行われる検診は、確定診断ではなく、疾病の疑いがあるかどうかをスクリーニングする目的があります。

4月～6月にかけて定期健康診断を行います。ご協力お願いいたします。

#### <検査項目>

発育測定（身長・体重）、聴力検査、視力検査、各検診（内科、眼科、耳鼻科、歯科）  
結核検査、心電図検査、尿検査

#### <結果について>

病気や異常の疑いがある場合、「受診のおすすめ」の用紙をお渡しいたします。

早めに医療機関を受診し、受診後は用紙を学校までご提出ください。その他の結果はすべての健康診断が終了した後に健康手帳にてご家庭にお知らせいたします。

#### <本校の学校医・学校歯科医・学校薬剤師>

内科	川崎	なをみ	先生	（北台診療所）
眼科	佐藤	成明	先生	（佐藤眼科医院）
耳鼻科	星野	功	先生	（星野耳鼻咽喉科）
歯科	横溝	眞一	先生	（横溝歯科医院）
薬剤師	十市	隆弘	先生	（新つるみ薬局）



### 2. 学校感染症について

下記の感染症は『出席停止』となります。

- |     |  |
|-----|--|
| 第1種 | エボラ出血熱、クリミア・コンゴ出血熱、ペスト、マールブルグ病、ラッサ熱、急性灰白髄炎（ポリオ）、ジフテリア、痘そう、南米出血熱<br>鳥インフルエンザ（H5N1 H7N9）、重症急性呼吸器症候群、痘そう、南米出血熱、※その他、指定感染症及び新感染症 |
| 第2種 | インフルエンザ、百日咳、麻しん（はしか）、流行性耳下腺炎（おたふく）、風しん（三日ばしか）、水痘（水ぼうそう）、咽頭結膜熱（プール熱）、結核、髄膜炎菌性髄膜炎  |
| 第3種 | 腸管出血性大腸菌感染症、流行性角結膜炎、急性出血性結膜炎、コレラ、細菌性赤痢、腸チフス、パラチフス、その他の感染症  |

- これらの感染症にかかった場合、速やかに担任までご連絡ください。
- 医師の登校許可が出たら、保護者の方が健康手帳に出席停止期間を記入し、学校までご提出ください。（医療機関による登校許可書等は必要ありません）

### 3. 毎日の健康観察について

#### (1) 規則正しい生活「早寝、早起き、朝ごはん」

生活リズムの乱れは、体だけでなく、心にも不調（イライラする、やる気がでない、落ち着きがない）をきたすことがあります。基本的な生活習慣を身につけるように心がけましょう。



#### (2) 毎朝の健康観察

毎朝の健康観察をお願いします。いつもと違う様子が見られた場合は、発熱の有無にかかわらず、ご家庭での休養をお願いいたします。

### 4. 保健室の利用について

#### (1) けがについて

- ・保健室は、医療機関を受診する必要のない軽症のけがの手当てや医療機関を受診するまでの応急手当を行います。前日のけがやご家庭でのけがについては、ご家庭で処置をお願いいたします。
- ・学校でけがをして医療機関を受診する場合は、保護者の方に連絡いたします。保険証をお持ちのうえ、学校または医療機関までお越してください。
- ・学校でのけがは、「日本スポーツ振興センター災害共済制度」に加入しています。医療費等の給付を申請できますので、学校でけがをして医療機関を受診した場合は、担任までお知らせください。

#### (2) お迎えについて

- ・けがや体調不良により教室で学習を続けることが困難だと判断した場合、ご家庭にお迎えをお願いします。お子さん一人で早退することはできません。

#### (3) その他

- ・保健室での医薬品（内服、外用どちらも）の使用は原則できません。使用する場合は、医師の指示書等が必要となりますので、養護教諭までご相談ください。
- ・保健室での休養は、一時間程度とし、その後も回復しない場合はご家庭での休養をお願いします。

#### <下着・洋服の貸し出し>

嘔吐等により下着や洋服を汚してしまった場合、保健室でお貸しすることがあります。その際、下着は同じサイズの新しいものを、洋服は洗濯をして保健室にご返却ください。

#### <緊急連絡先について>

けがや体調不良の場合、ご家庭に連絡を取ります。また、医療機関を受診する際も保護者の方の同意が必要となります。お子さんが学校にいる時間帯に連絡が取れるすべての連絡先（携帯電話や勤務先など）を保健調査票と児童環境調査票にご記入ください。

## V. 交通事故から守るために

1. 一定の通学路を決めて登校しています。
  - 登校は、地区登校班による集団登校です。
  - 自分の班の上級生（班長）を覚え、集合する時刻、場所、通学路の順路を親子で確認し、慣れさせておいてください。
  - 遅刻・早退の場合は、保護者の同伴が必要です。
2. 万が一、事故にあった場合は、速やかに学校に連絡してください。
3. 地区班の連絡網を知っておいてください。
4. 歩行の決まりを知らせておいてください。
  - 右側を歩くこと
  - 信号の見方と横断の仕方
  - 横断歩道を渡るときは、手を上げて渡ること
  - 必ず歩道橋を渡ること

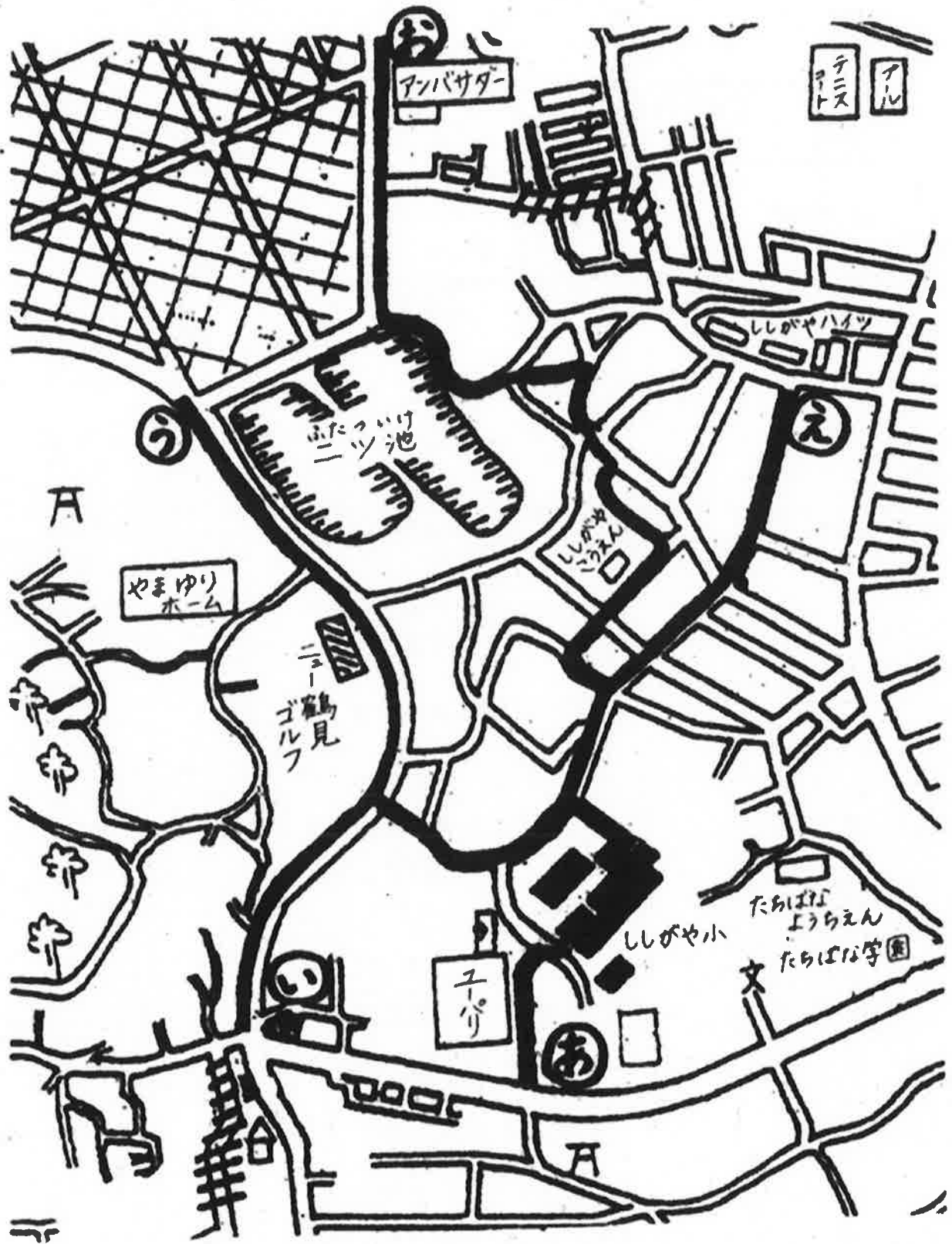
## VI. 方面別集団下校について

- ・入学後、児童が下校に慣れるまでは、ピロティーに集合し、方面別に下校をします。
- ・4/8（木）～4/23（金）は、担任等が方面別に引率しますので、最寄りの下校コースまでお迎えをお願いします。引率最終地点から先の地域の方は、それぞれのコースの引率最終地点までお迎えをお願いします。
- ・引率の最終地点では引き渡しする際に、混雑することが予想されます。安全確保のため長時間その場にとどまらないようにお願いします。
- ・4/26（月）からは、方面別に児童のみで下校します。

※次ページの表で下校コース（あ～お）をご確認のうえ、入学式の時に配付されるランドセルカバーに下校コースを記入しておいてください。

学区地図

コース	方 面	下校コース ( <input type="text"/> は、担任等引率の最終地点)
あ	北寺尾 5~6 丁目方面 金井公園方面	学校(西門)→獅子ヶ谷小入り口信号手前階段下→渋沢稲荷・馬場方面、獅子ヶ谷バス停方面
い	ユーパリノス 獅子ヶ谷歩道橋 獅子ヶ谷交差点 北寺尾7丁目 本覚寺、獅子ヶ谷市民の森方面	学校(正門左折)→獅子ヶ谷会館→ユーパリノス→獅子ヶ谷歩道橋(渡って左折)→獅子ヶ谷交差点→北寺尾7丁目→本覚寺、獅子ヶ谷市民の森、車地蔵下方面
う	ニツ池(バス通り側) 神明社 駒岡工場地域	学校(正門左折)→獅子ヶ谷会館→獅子ヶ谷歩道橋(渡って右折)→ゴルフ場前→ニツ池信号→駒岡工場地域方面、神明社方面
え 学	コンフォール 獅子ヶ谷ハイツ 東電社宅 レンゴ-社宅 学童保育	学校(正門)→ドーナツ坂登りきったところを直進→獅子ヶ谷歯科前→獅子ヶ谷ハイツ→東電社宅→学童保育「ひばりの子」方面
お	ニツ池(裏側) アンバサダー 大倉山ヒルズ 駒岡	学校(正門)→ドーナツ坂登りきったところを左折→獅子ヶ谷公園の上の道→ニツ池→アンバサダー→大倉山ヒルズ・駒岡方面





## VII. 学校納金自動振替について

毎月の学年費（教材費）、PTA会費につきましては、郵便局からの口座振替で納入していただくこととなりますので、よろしく願いいたします。給食費は別納です。

### 1. 自動振替について

学年費 (教材費等)	実費	前期、後期で必要な教材費を徴収します。 令和2年度参考（前期5,780円、後期2,160円）
PTA会費	400円 または0円	長子 ※安振会年会費500円含む。 兄弟が在学している場合

予定金額ですので詳しくは、新年度5月に配布されるプリントをご参照ください。

### 2. 自動振替について

- (1) 自動振替日は年2回、初回6月は前期分（4～9月分）です。2回目の10月は後期分（10～3月分）となります。いずれも10日（20日が再振替日）です。振替指定日が土・日・祝祭日の場合は、指定日以降となります。残高不足等で振替ができなかった場合は、再振替日に引き落とされます。**振替日前日までに預金残高が必ず振替額以上になっているようお願いいたします。**
- (2) 1回の引き落としにつき10円の手数料がかかりますのでご了承ください。

### 3. 自動振替手続きの方法について

- (1) 郵便局に預金口座を開設し、預金通帳の交付を受けてください。
- (2) すでに郵便局に預金口座をお持ちのご家庭は、新しく口座を開設する必要はありません。その預金口座を自動振替口座としてご利用できます。
- (3) 預金口座名は、保護者名・児童名のいずれでも結構です。また、兄弟姉妹が在学している場合、同じ口座で結構です。
- (4) **自動払込利用申込書（別紙；3枚綴り、2枚に捺印）に必要事項を記入し、1児童につき1枚を郵便局窓口にて手続きしてください。**

**※2月～3月中に、早めに手続きを済ませていただくようお願い申し上げます。**

#### 4. その他

- (1) 遠足費・校外学習費などは、原則的にその都度学校から連絡し、自動振替とは別に徴収させていただく場合もあります。
- (2) 振替該当月は記帳されることをおすすめします。納入状況をご確認ください。
- (3) 郵便局で異校種（幼稚園・中学校・高校等）に在学のお子様との自動振替契約されている場合は、振替状況把握時に間違いのないよう、それぞれの校種の振替日金額などをお確かめください。

#### 5. 問い合わせ先について

##### (1) 北寺尾郵便局

〒230-0074 横浜北寺尾郵便局

TEL 045 (573) 2002

##### (2) 横浜市立獅子ヶ谷小学校 副校長 齋藤 忠雄

〒230-0073 鶴見区獅子ヶ谷1丁目19-1

TEL 045 (575) 3105

## VIII. 学校給食について

学校給食は、教育活動の一環として教育課程の中に位置づけられています。

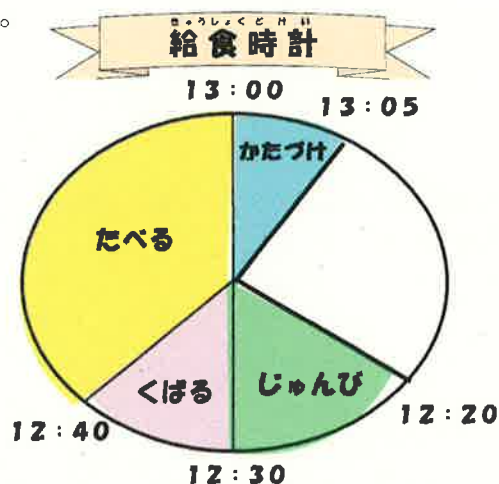
### 1. 学校給食の目的

- ①子どもたちの心身の健全な発達を促進する。
- ②正しい食事の仕方や、望ましい食習慣を身につける。
- ③当番活動等を通して好ましい人間関係を育成する。



### 2. 給食の持ち物

- ・給食袋（口拭きタオル・マスク・給食帽子） 詳細は P.2 をご覧ください。  
※現在マスクは、学校につけてきたものを給食でもそのまま使用しています。
- ・当番の白衣は、週末に持ち帰ります。ご家庭で洗濯をし、アイロンをかけて週はじめに持たせてください。お手数ですが、白衣の袋のひもが外れたり、ボタンがとれたりした際は修繕をお願いします。  
(ひもやボタンは、学校よりお渡しします。)



### 3. ご家庭へのお願い

入学までに、次のようなことを少しずつ無理のない範囲で練習してください。

- ①好き嫌いしないで、何でも食べることができる。
- ②20分ぐらいで食事を終えることができる。
- ③食べるときは、座って落ち着いて食べ、食べこぼしをしない。
- ④手洗いや爪切りをして、いつでも清潔にする。
- ⑤ゼリーのフタをあけたり、大きな柑橘類（はっさく・夏みかん等）の皮をむいたりすることができる。

※本校では、感染症対策のため全児童前を向いて、おしゃべりをせず食べるよう指導しています。ご家庭でもお子様にその旨をお話いただき、ご理解とご協力をお願いいたします。

### 4. 食物アレルギーについて

食物アレルギー除去食の対応については、資料「食物アレルギー除去食の対応について」を同封しています。

ご相談のある方は、栄養士までご連絡ください。

### 5. 給食費について

横浜市では、学校給食費のお支払いは口座振替をお願いしています。納付のご案内をご覧ください、金融機関の窓口でお申し込みください。

## IX. 入学に際しての一括購入品について

○国語ノート	140円
○算数ノート	140円
○自由ノート	140円
○連絡帳	110円
○連絡袋	270円
○算数ブロック	630円
○計算カード	320円
○フェルトペン 太字	80円
○マイネーム	120円
○のりボトル	80円
○お道具箱	590円
○給食帽子	390円
○うたはともだち	390円
○クレヨン	600円
<b>合計金額 4,000円</b>	

本日、体育館にて販売いたしました。

左記13品目が入学に際しての準備品となります。

万一、不足品等あった場合には、お早めに下記取扱店まで直接ご連絡をお願い致します。

その際、学校名、新1年生とお名前を必ずお伝えください。

→ (株) 光文堂

Tel; (045) 541-0666

## X. 入学式当日について

○日時 令和3年4月7日(水)

受付：午前9時30分～10時00分

昇降口奥1階ホール

○入学式：午前10時10分より

本校体育館にて

1. 新1年生は、必ず保護者と登校してください。(保護者の出席は1名のみ)

### 2. 持ち物

#### 【提出書類】

- 就学通知書(受付で見せるだけです。)
- 児童環境票
- 児童保健調査票
  - 横浜市立学校児童・生徒心臓病調査票19
- 眼科保健調査票
- 新1年生下校先確認票(入学のしおり最終ページ)
- 体温カード

#### 【持ち物】

- 上履き(児童・保護者とも)
- 教科書などの配付物を入れる袋(ランドセルでも可)
- 保護者の靴を入れる袋

### 3. 当日の流れ

- (1) 児童玄関ピロティにて新1年生の組分け名簿を受け取り、お子様がどの組に入っているかを確認してください。万一、氏名の記入もれや間違えがありましたら、受付に申し出てください。
- (2) 昇降口奥1階ホールで組毎の受付を行います。その際、上記の書類を必ずご提出ください。
- (3) 受付終了後、児童は教室に行き、自分の席に座って待ちます。保護者の方は、体育館の保護者席でお待ちください。
- (4) 児童は各教室から組別で入学式会場に向かいます。
- (5) 入学式終了後は、担任と児童は教室に戻ります。保護者の方はPTAの会を終えてから、各教室に行ってください。
- (6) 担任の話を聞いてから、クラス毎に体育館へ移動します。その後、保護者の方と一緒に入学記念写真を撮影し、終了したクラスから下校となります。



# 令和3年度 新1年生下校先確認票

	ふりがな	
組	番	名前



こちらは、無記入で  
ご提出ください。

☆お子様の方面別下校コースは  です。

・お子様の4/8～4/23までの下校方法に、丸印をお書きください。

日付	方面別	キッズ <small>(区分2のみ)</small>	学童	備考 <small>(その他の下校先をお書きください。)</small>
4/8 (木)				
4/9 (木)				
4/12 (月)				
4/13 (火)				
4/14 (水)				
4/15 (木)				
4/16 (金)				
4/19 (月)				
4/20 (火)				
4/21 (水)				
4/22 (木)				
4/23 (金)				

※提出後に変更がある場合は、担任に連絡帳でお知らせください。