

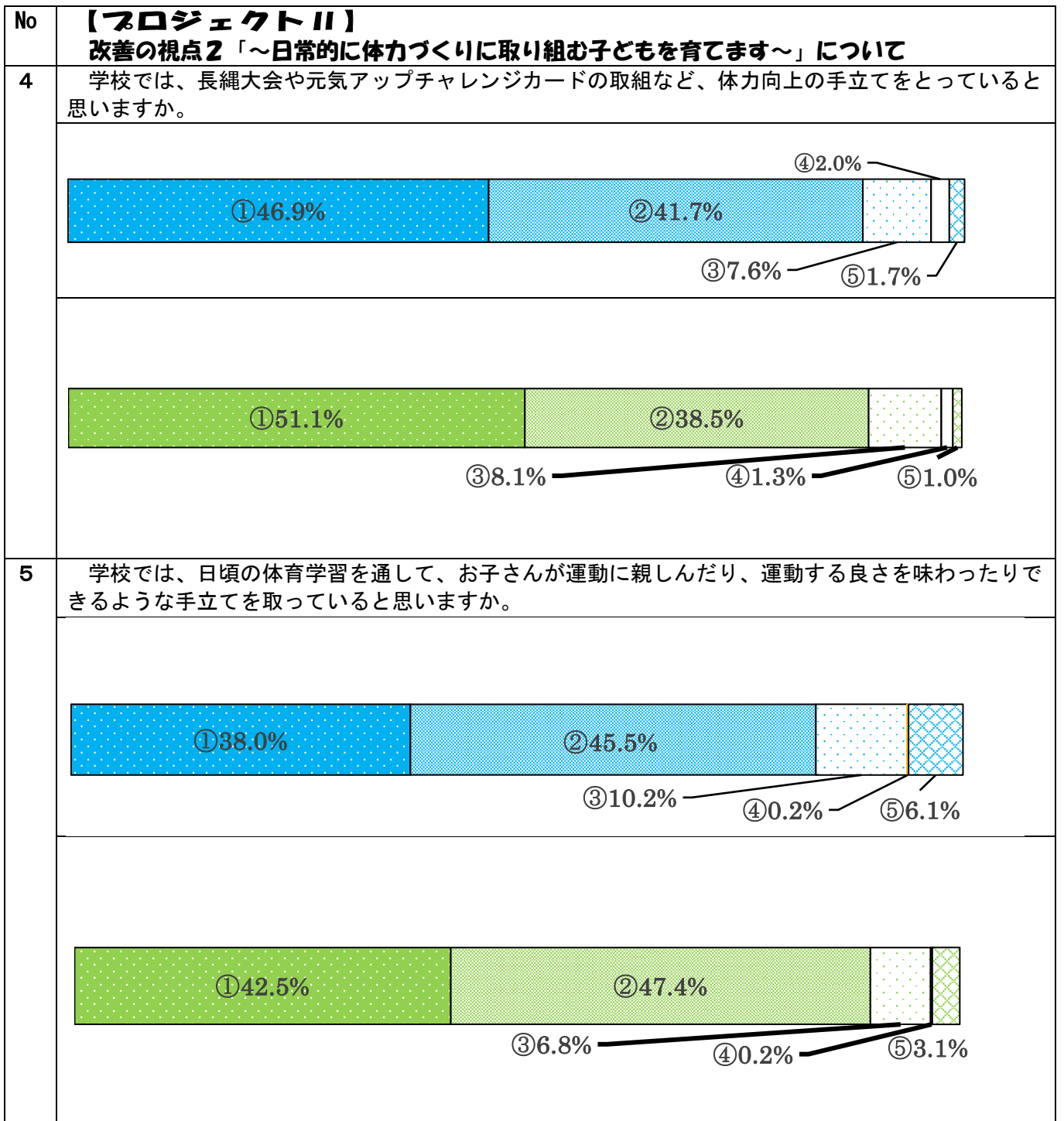
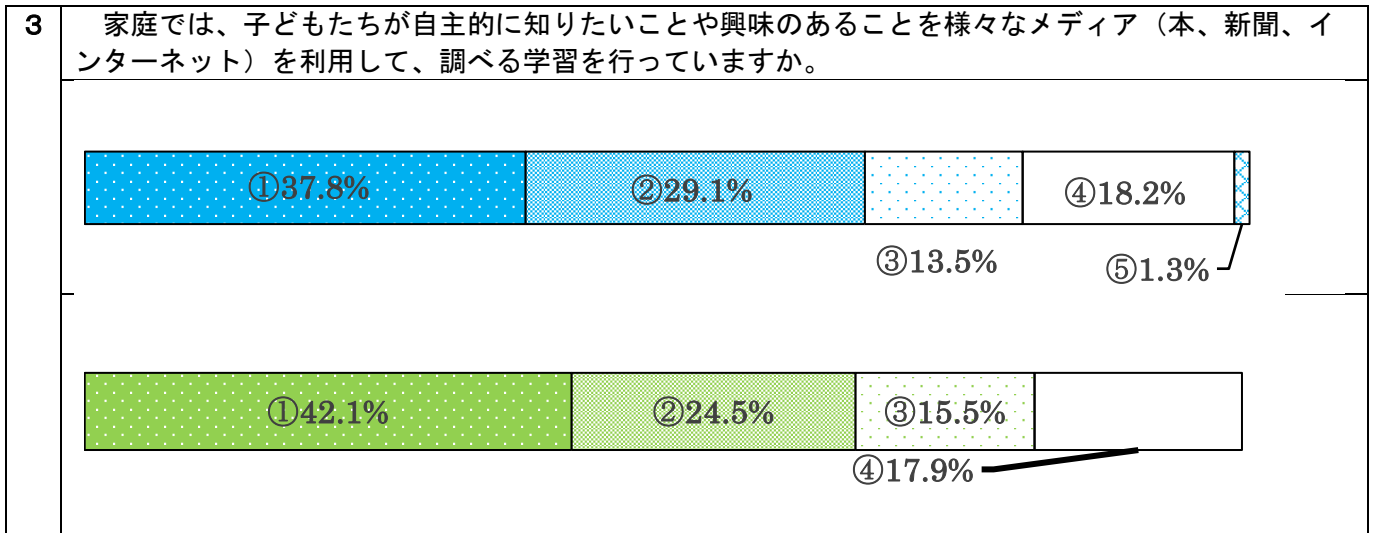
令和元年度 前・後期学校評価アンケート結果

回答保護者数：530名（全児童数724名：回答率73.2%（小数第二位を四捨五入））

回答項目 ①そう思う ②どちらかといえば、そう思う ③どちらかといえばそう思わない
④そう思わない ⑤分からない

1 全質問項目の集計結果（上段：前期、下段：後期）


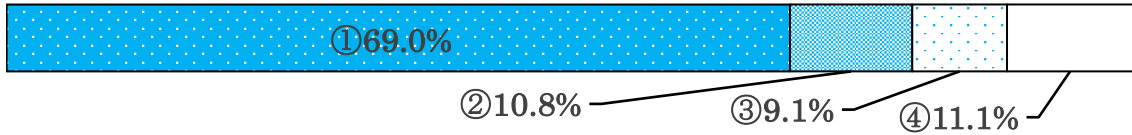
No	【プロジェクト1】 改善の視点1 「～21世紀グローバル社会をたくましく生き抜く力をもった子を育てます～」について																		
1	学校では、子どもたちがめあてをもって、進んで調べたり、話し合ったりする学習をつくりだしていると思いますか。																		
	<table border="1"> <caption>Q1: 学校では、子どもたちがめあてをもって、進んで調べたり、話し合ったりする学習をつくりだしていると思いますか。</caption> <thead> <tr> <th>回答項目</th> <th>前期 (%)</th> <th>後期 (%)</th> </tr> </thead> <tbody> <tr> <td>①そう思う</td> <td>45.6%</td> <td>52.8%</td> </tr> <tr> <td>②どちらかといえば、そう思う</td> <td>45.5%</td> <td>42.1%</td> </tr> <tr> <td>③どちらかといえばそう思わない</td> <td>2.6%</td> <td>0.9%</td> </tr> <tr> <td>④そう思わない</td> <td>0.0%</td> <td>0.0%</td> </tr> <tr> <td>⑤分からない</td> <td>6.3%</td> <td>4.2%</td> </tr> </tbody> </table>	回答項目	前期 (%)	後期 (%)	①そう思う	45.6%	52.8%	②どちらかといえば、そう思う	45.5%	42.1%	③どちらかといえばそう思わない	2.6%	0.9%	④そう思わない	0.0%	0.0%	⑤分からない	6.3%	4.2%
回答項目	前期 (%)	後期 (%)																	
①そう思う	45.6%	52.8%																	
②どちらかといえば、そう思う	45.5%	42.1%																	
③どちらかといえばそう思わない	2.6%	0.9%																	
④そう思わない	0.0%	0.0%																	
⑤分からない	6.3%	4.2%																	
2	学校は、学習活動で本やICT（タブレットやパソコンなど）を活用していると思いますか。																		
	<table border="1"> <caption>Q2: 学校は、学習活動で本やICT（タブレットやパソコンなど）を活用していると思いますか。</caption> <thead> <tr> <th>回答項目</th> <th>前期 (%)</th> <th>後期 (%)</th> </tr> </thead> <tbody> <tr> <td>①そう思う</td> <td>29.1%</td> <td>38.7%</td> </tr> <tr> <td>②どちらかといえば、そう思う</td> <td>41.2%</td> <td>34.9%</td> </tr> <tr> <td>③どちらかといえばそう思わない</td> <td>12.6%</td> <td>11.5%</td> </tr> <tr> <td>④そう思わない</td> <td>0.7%</td> <td>0.2%</td> </tr> <tr> <td>⑤分からない</td> <td>16.3%</td> <td>14.7%</td> </tr> </tbody> </table>	回答項目	前期 (%)	後期 (%)	①そう思う	29.1%	38.7%	②どちらかといえば、そう思う	41.2%	34.9%	③どちらかといえばそう思わない	12.6%	11.5%	④そう思わない	0.7%	0.2%	⑤分からない	16.3%	14.7%
回答項目	前期 (%)	後期 (%)																	
①そう思う	29.1%	38.7%																	
②どちらかといえば、そう思う	41.2%	34.9%																	
③どちらかといえばそう思わない	12.6%	11.5%																	
④そう思わない	0.7%	0.2%																	
⑤分からない	16.3%	14.7%																	



6 家庭では、元気アップチャレンジカードを受けて、体力向上や健康促進のための取組をどれくらい行っていますか。(運動系の習い事も含む)

※質問6の回答項目

- ①週に1回くらい ②月に2、3回くらい ③月に1回くらい
④ほとんどしない ⑤分からない




No

【プロジェクトⅢ】

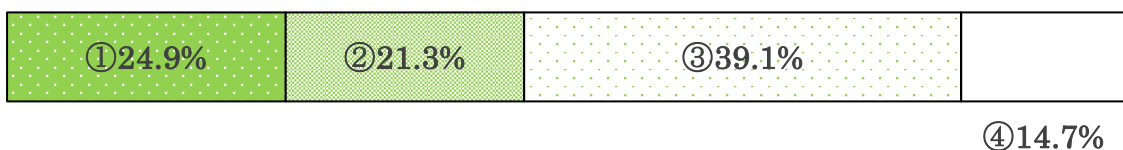
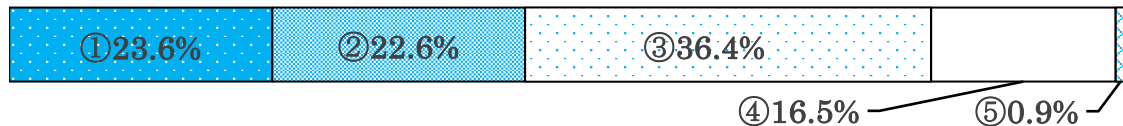
改善の視点3

「～YICA、めきめき英語を通して生きたコミュニケーション力を育成します～」について

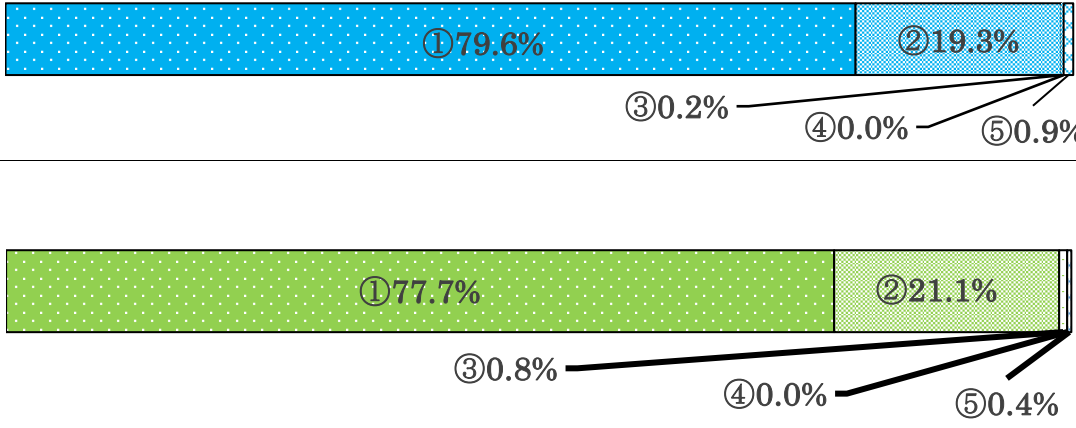
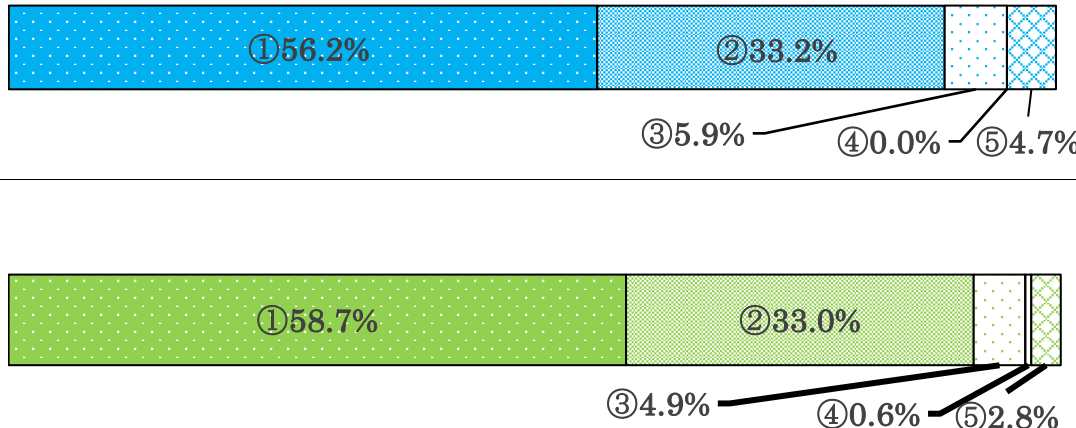
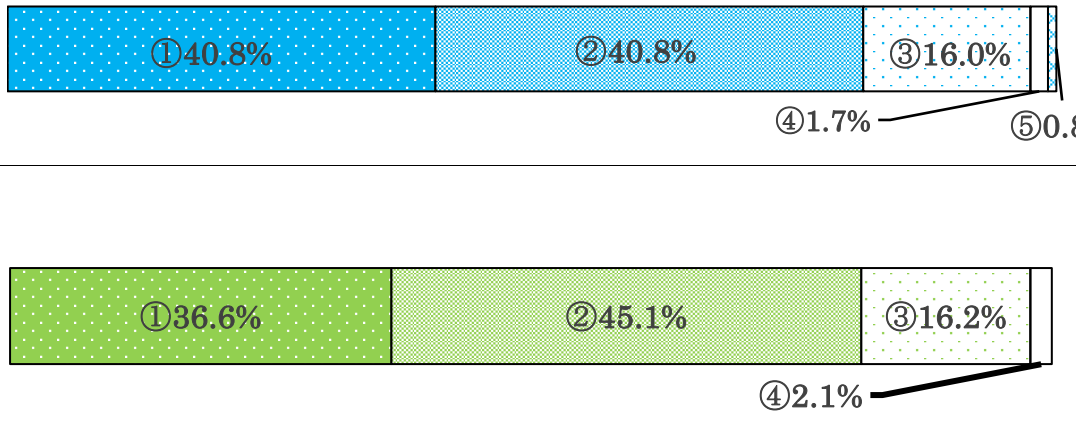
7 学校では、YICA（外国語活動と国際理解教室）の授業や「めきめき英語」を通して、子ども達の英語に対する興味を高め、子ども達が英語に慣れ親しめるようにしていると思いますか。



8 家庭では、お子さんが普段から英語に興味をもてるような取り組み（映画や音楽など）を行っていますか。



No	【プロジェクトⅣ】 改善の視点4 「～あいさつ活動や音楽活動の充実を図り、礼儀、感謝、思いやりの心を育てます～」について																								
9	<p>学校では、安心安全対策委員会を通して、相手のことを考えた行動をするよう、取組をしていると思いますか。(安心安全対策委員会とは年に2回、いじめを未然に防ぐための具体的な取り組みを考え、日常化していくために、クラス代表が話し合う委員会です。)</p> <table border="1"> <caption>Question 9 Data</caption> <thead> <tr> <th>Response</th> <th>Percentage</th> </tr> </thead> <tbody> <tr> <td>①</td> <td>23.6%</td> </tr> <tr> <td>②</td> <td>42.3%</td> </tr> <tr> <td>③</td> <td>10.6%</td> </tr> <tr> <td>④</td> <td>0.0%</td> </tr> <tr> <td>⑤</td> <td>23.5%</td> </tr> </tbody> </table> <table border="1"> <caption>Question 9 Data (Green)</caption> <thead> <tr> <th>Response</th> <th>Percentage</th> </tr> </thead> <tbody> <tr> <td>①</td> <td>25.3%</td> </tr> <tr> <td>②</td> <td>42.3%</td> </tr> <tr> <td>③</td> <td>9.6%</td> </tr> <tr> <td>④</td> <td>1.1%</td> </tr> <tr> <td>⑤</td> <td>21.7%</td> </tr> </tbody> </table>	Response	Percentage	①	23.6%	②	42.3%	③	10.6%	④	0.0%	⑤	23.5%	Response	Percentage	①	25.3%	②	42.3%	③	9.6%	④	1.1%	⑤	21.7%
Response	Percentage																								
①	23.6%																								
②	42.3%																								
③	10.6%																								
④	0.0%																								
⑤	23.5%																								
Response	Percentage																								
①	25.3%																								
②	42.3%																								
③	9.6%																								
④	1.1%																								
⑤	21.7%																								
10	<p>学校では、相手のことを考えた言葉遣いや進んであいさつをする取組をしていると思いますか。</p> <table border="1"> <caption>Question 10 Data</caption> <thead> <tr> <th>Response</th> <th>Percentage</th> </tr> </thead> <tbody> <tr> <td>①</td> <td>28.0%</td> </tr> <tr> <td>②</td> <td>50.5%</td> </tr> <tr> <td>③</td> <td>8.0%</td> </tr> <tr> <td>④</td> <td>0.6%</td> </tr> <tr> <td>⑤</td> <td>13.0%</td> </tr> </tbody> </table> <table border="1"> <caption>Question 10 Data (Green)</caption> <thead> <tr> <th>Response</th> <th>Percentage</th> </tr> </thead> <tbody> <tr> <td>①</td> <td>29.1%</td> </tr> <tr> <td>②</td> <td>49.8%</td> </tr> <tr> <td>③</td> <td>8.1%</td> </tr> <tr> <td>④</td> <td>1.7%</td> </tr> <tr> <td>⑤</td> <td>11.3%</td> </tr> </tbody> </table>	Response	Percentage	①	28.0%	②	50.5%	③	8.0%	④	0.6%	⑤	13.0%	Response	Percentage	①	29.1%	②	49.8%	③	8.1%	④	1.7%	⑤	11.3%
Response	Percentage																								
①	28.0%																								
②	50.5%																								
③	8.0%																								
④	0.6%																								
⑤	13.0%																								
Response	Percentage																								
①	29.1%																								
②	49.8%																								
③	8.1%																								
④	1.7%																								
⑤	11.3%																								
11	<p>家庭では、相手の事を考えた言葉遣いや進んであいさつをするように声掛けをしていますか。</p> <table border="1"> <caption>Question 11 Data</caption> <thead> <tr> <th>Response</th> <th>Percentage</th> </tr> </thead> <tbody> <tr> <td>①</td> <td>48.2%</td> </tr> <tr> <td>②</td> <td>49.0%</td> </tr> <tr> <td>③</td> <td>2.8%</td> </tr> <tr> <td>④</td> <td>0.0%</td> </tr> </tbody> </table> <table border="1"> <caption>Question 11 Data (Green)</caption> <thead> <tr> <th>Response</th> <th>Percentage</th> </tr> </thead> <tbody> <tr> <td>①</td> <td>50.8%</td> </tr> <tr> <td>②</td> <td>46.4%</td> </tr> <tr> <td>③</td> <td>2.5%</td> </tr> <tr> <td>④</td> <td>0.4%</td> </tr> </tbody> </table>	Response	Percentage	①	48.2%	②	49.0%	③	2.8%	④	0.0%	Response	Percentage	①	50.8%	②	46.4%	③	2.5%	④	0.4%				
Response	Percentage																								
①	48.2%																								
②	49.0%																								
③	2.8%																								
④	0.0%																								
Response	Percentage																								
①	50.8%																								
②	46.4%																								
③	2.5%																								
④	0.4%																								

No	【プロジェクトV】 改善の視点5 「～子どものつながり力を伸ばし、地域と学校の輪を広げます～」について																								
12	<p>学校は、いちょうの会などと連携し、土曜塾やサマースクールなどの子ども達が活動する場を用意していると思いますか。</p>  <table border="1" data-bbox="220 302 1300 728"> <caption>Question 12 Data</caption> <thead> <tr> <th>Response</th> <th>Percentage</th> </tr> </thead> <tbody> <tr> <td>①</td> <td>79.6%</td> </tr> <tr> <td>②</td> <td>19.3%</td> </tr> <tr> <td>③</td> <td>0.2%</td> </tr> <tr> <td>④</td> <td>0.0%</td> </tr> <tr> <td>⑤</td> <td>0.9%</td> </tr> </tbody> </table> <table border="1" data-bbox="220 548 1300 728"> <caption>Question 12 Data (Green)</caption> <thead> <tr> <th>Response</th> <th>Percentage</th> </tr> </thead> <tbody> <tr> <td>①</td> <td>77.7%</td> </tr> <tr> <td>②</td> <td>21.1%</td> </tr> <tr> <td>③</td> <td>0.8%</td> </tr> <tr> <td>④</td> <td>0.0%</td> </tr> <tr> <td>⑤</td> <td>0.4%</td> </tr> </tbody> </table>	Response	Percentage	①	79.6%	②	19.3%	③	0.2%	④	0.0%	⑤	0.9%	Response	Percentage	①	77.7%	②	21.1%	③	0.8%	④	0.0%	⑤	0.4%
Response	Percentage																								
①	79.6%																								
②	19.3%																								
③	0.2%																								
④	0.0%																								
⑤	0.9%																								
Response	Percentage																								
①	77.7%																								
②	21.1%																								
③	0.8%																								
④	0.0%																								
⑤	0.4%																								
13	<p>学校では、地域の学習材（商店街や地区センターといった施設や公園などの自然環境）を生かした学習活動を行っていると思いますか。</p>  <table border="1" data-bbox="220 929 1300 1355"> <caption>Question 13 Data</caption> <thead> <tr> <th>Response</th> <th>Percentage</th> </tr> </thead> <tbody> <tr> <td>①</td> <td>56.2%</td> </tr> <tr> <td>②</td> <td>33.2%</td> </tr> <tr> <td>③</td> <td>5.9%</td> </tr> <tr> <td>④</td> <td>0.0%</td> </tr> <tr> <td>⑤</td> <td>4.7%</td> </tr> </tbody> </table> <table border="1" data-bbox="220 1198 1300 1355"> <caption>Question 13 Data (Green)</caption> <thead> <tr> <th>Response</th> <th>Percentage</th> </tr> </thead> <tbody> <tr> <td>①</td> <td>58.7%</td> </tr> <tr> <td>②</td> <td>33.0%</td> </tr> <tr> <td>③</td> <td>4.9%</td> </tr> <tr> <td>④</td> <td>0.6%</td> </tr> <tr> <td>⑤</td> <td>2.8%</td> </tr> </tbody> </table>	Response	Percentage	①	56.2%	②	33.2%	③	5.9%	④	0.0%	⑤	4.7%	Response	Percentage	①	58.7%	②	33.0%	③	4.9%	④	0.6%	⑤	2.8%
Response	Percentage																								
①	56.2%																								
②	33.2%																								
③	5.9%																								
④	0.0%																								
⑤	4.7%																								
Response	Percentage																								
①	58.7%																								
②	33.0%																								
③	4.9%																								
④	0.6%																								
⑤	2.8%																								
14	<p>家庭では、地域の行事や土曜塾、サマースクールの存在を知り、子どもに参加を呼びかけていますか。</p>  <table border="1" data-bbox="220 1601 1300 2027"> <caption>Question 14 Data</caption> <thead> <tr> <th>Response</th> <th>Percentage</th> </tr> </thead> <tbody> <tr> <td>①</td> <td>40.8%</td> </tr> <tr> <td>②</td> <td>40.8%</td> </tr> <tr> <td>③</td> <td>16.0%</td> </tr> <tr> <td>④</td> <td>1.7%</td> </tr> <tr> <td>⑤</td> <td>0.8%</td> </tr> </tbody> </table> <table border="1" data-bbox="220 1870 1300 2027"> <caption>Question 14 Data (Green)</caption> <thead> <tr> <th>Response</th> <th>Percentage</th> </tr> </thead> <tbody> <tr> <td>①</td> <td>36.6%</td> </tr> <tr> <td>②</td> <td>45.1%</td> </tr> <tr> <td>③</td> <td>16.2%</td> </tr> <tr> <td>④</td> <td>2.1%</td> </tr> </tbody> </table>	Response	Percentage	①	40.8%	②	40.8%	③	16.0%	④	1.7%	⑤	0.8%	Response	Percentage	①	36.6%	②	45.1%	③	16.2%	④	2.1%		
Response	Percentage																								
①	40.8%																								
②	40.8%																								
③	16.0%																								
④	1.7%																								
⑤	0.8%																								
Response	Percentage																								
①	36.6%																								
②	45.1%																								
③	16.2%																								
④	2.1%																								

2 各質問項目の集計結果より（数項目を抜粋）

①6 元気アップチャレンジカードの活用について

前期の集計結果は、①そう思うと②どちらかと言えば、そう思うの合計が79.8%であったのに対して、後期は、①そう思うが68.4%、②どちらかと言えばそう思うが11.5%で①と②の合計が79.9%とほぼ変わらず、多くのご家庭で元気アップチャレンジカードを活用してくださっているという結果になりました。

②8 各ご家庭での普段からの英語に興味をもてるような取組（映画や音楽など）の実施について

前期では、①そう思うが23.6%、②どちらかと言えば、そう思うが22.6%で、①と②の合計が46.2%という結果でしたが、後期は、①24.9%、②21.3%となり、①と②の合計が46.2%となり、数値としては変わらない結果となりましたが、保護者の皆様のアンケートの中には、「英語の絵本、映画を時々見せるようにしている。」や「DVD教材などで遊びながら英語に親しんでいる。」「音楽(子供向け英語の歌等)をきく、英語の絵本を見る。」「英会話をたまにネットでやっている」といった、英語に関わる活動を積極的に行っているご家庭の様子がうかがえました。

③9 安心安全対策委員会を実施することによる児童の行動の変容について

前期では、①そう思うが23.6%、②どちらかと言えば、そう思うが42.3%で、①と②の合計が65.9%という結果でしたが、後期では、①と②の合計が67.6%という結果になりました。また、⑤分からないに回答された方が前期では、23.5%でしたが、後期では21.7%となりました。これからも安心安全対策委員会の取組について、学校便り等を通して取組の内容をお伝えしていきたいと思えます。

④10と11学校・各ご家庭での相手のことを考えた言葉遣いや進んであいさつをする取組の促進について

10、11ともほぼ横ばいではありますが、わずかながら、①そう思う、②どちらかと言えばそう思うの数値が増加しています。また、保護者の皆様のアンケートの中には、「毎朝、先生方が門で登校してくる子どもたちを迎えてくれ、あいさつしてくれるのは本当に良いことだと思う。今後も継続していただきたい。特に校長先生が率先してやってくださっているのがありがたい。」といったうれしいお言葉もいただきました。

⑤12いちょうの会の取組に対して

前期同様ほとんどの保護者の皆様から、絶大な支持を得ている中、さらに、「いちょうの会の土曜塾、サマースクールは素晴らしい取り組みだと思います。ぜひ、継続していただきたい。」といううれしいお言葉もいただきました。

⑥13地域の学習材を生かした学習活動について

前期よりも増え、9割以上の保護者の方々に、ご理解をいただけているという結果になりました。保護者の皆様のアンケートの中には、「地域の方々や団体(GODAI等)とのつながりが密でとても恵まれている環境だなと感じています。子どもたちそれぞれの個性を生かし「自分力」を高めていけるような教育活動に期待しています。」といった、白幡小学校ならではの環境そのものの素晴らしさを実感しているお声もいただきました。

3 その他ご意見・ご感想を受けて（複数のご意見・ご感想を中心に）

①あいさつについて

児童からの主体的なあいさつが少ないとのご指摘をいただきました。児童の委員会活動、地域や保護者の皆様からのお声掛け、教職員からの指導などを通して、幅広く子どもたちを育てていきたいと思えます。各ご家庭でもぜひご協力をお願いします。

②長縄大会について

限られた学習時間の中で、全ての子どもたちが安全に、かつ安心して楽しんで長縄大会に参加できるように、今後も年間2授業時間の実施とさせていただきます。また、他の学級と競うのではなく、自分の浦須の新記録に挑戦するという形に改めました。当日、新記録が出たクラスが多くあり、歓声があがりました。

③マラソン記録会について

長縄大会と同様、限られた学習時間の中で、全ての子どもたちが安全に、かつ安心して記録会に参加できるように、校内の運動場で、子どもたちがそれぞれの目標を設定して、その目標に向かって挑戦するという形に改めました。次年度もより主体的に取り組めるよう、このような形で実施します。また体力アップの取組として、スポーツ委員会主催で、休み時間を使って、「逃走中」「白幡オリンピック」「障害物競走」などの取組も今年度新しく取り組みました。

④縦割り活動について

子どもたちの安全面と体力を配慮して、今年度の11月より、岸根公園での活動ではなく、校内の運動場や体育館、2丁目公園、白幡の森、白幡池公園での活動に変更して縦割り活動を実施しています。子どもたちが主体的に活動を企画し、必要なものを準備して進めております。