

# スマホ・ケータイ安全教室

夏休み前に NTT ドコモ作成の動画資料を使って、5・6年生を対象にした「スマホ・ケータイ安全教室」を行いました。ネット上で実際に多くある3つのトラブルについて学びました。今回取り上げた3つのトラブルの内容は、「文字だけのやりとりによるトラブル」「SNS 投稿によるトラブル」「オンラインゲームによるトラブル」です。

3つの内容の事例に対して、問題点と改善点について一人ひとり考え、全体で共有しながら正しい安全な使い方を確認しました。これから先、自分たちが手にする可能性が高いスマホ・ケータイだという意識をもって、今回の授業を身近に感じながら真剣な様子で授業に臨んでいました。


近年、インターネット端末が児童の間に急速に普及し、電子メールやSNSを利用する機会が増加したことにより、インターネット上におけるいじめや誹謗中傷といった問題が発生する等、使用方法に関するモラルやマナーが社会問題となっています。特に、スマホやケータイでのトラブルは大人の知らないうちに行われていることが多々あります。こういった問題に対して、小学生の時期から、インターネットやスマホ・ケータイの正しい使い方を学ぶことと同時に、各家庭でのルール作りをしっかりと行うことが大事だということが動画の中にありました。ご家庭でもお子さんと話し合っただけいただければと思います。

スマホやケータイを使うときに  
覚えておいてほしいこと

1. メッセージやSNSを使うときは  
内容をもう一度たしかめる
2. おうちの人や友達とルールを作る
3. 困ったときはおうちの人や先生など  
まわりの大人に相談する

睡眠不足が続くと自分の持っている力を  
100%出せなくなるかもしれない。

集中力 ↓ 記憶力 ↓ 体の動き ↓



スマホ・ケータイ  
安全教室




メールなどの文字  
だけでは、自分の思い  
は伝わらないよね。  
(6年)

依存しちゃうなんて  
こわいな……。  
ちゃんとルールを決  
めないと！(5年)

スマホを使うときには  
自分をコントロールする力が大切。

あと少しだけ… これほしいな…


行動を管理する 気持ちを管理する



フィルタリングは、危険なサイトや  
アプリから身を守ることができる。

危険な  
サイトやアプリ

18歳未満がスマホやケータイを利用する際には、  
フィルタリングの設定が法律で決められている



万引きなどは関わるだけでも、犯罪につながる  
ことがあると初めて知りました。(3年)

便利な道具の一つとして、正しくインタ  
ーネットを使いたいです。(4年)

3年生では「非行防止教室」、4年生では「e ネットキャラバン」といった犯罪予防の学習を行いました。

お金の貸し借りなど、だめなことをしないようにするこ  
とが改めてわかったので、気を付けたいです。(3年)

正しくインターネットを使わない  
といけないなと思いました。(4年)