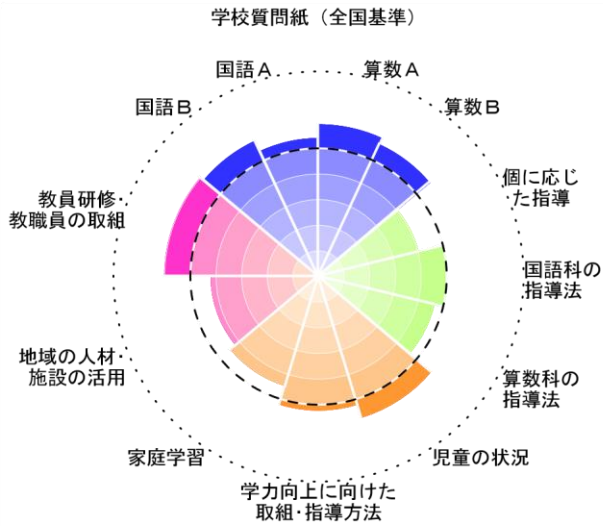
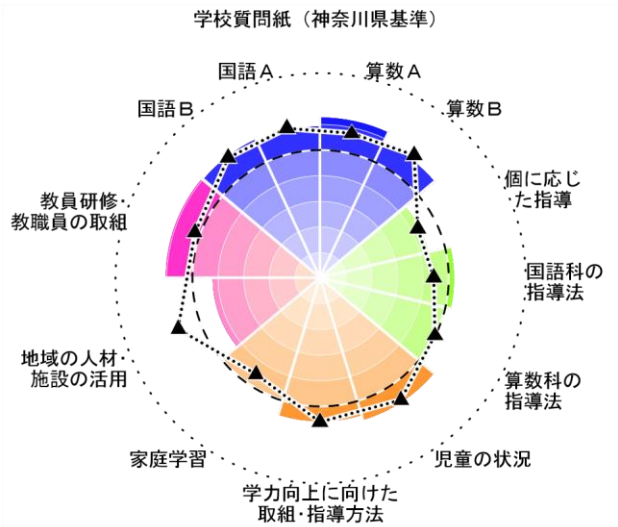
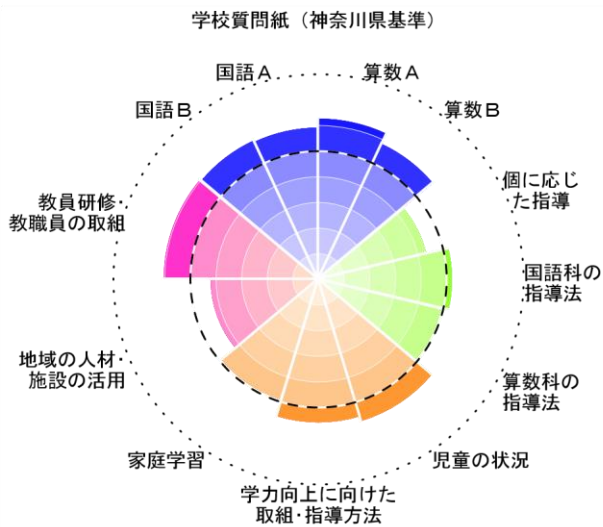
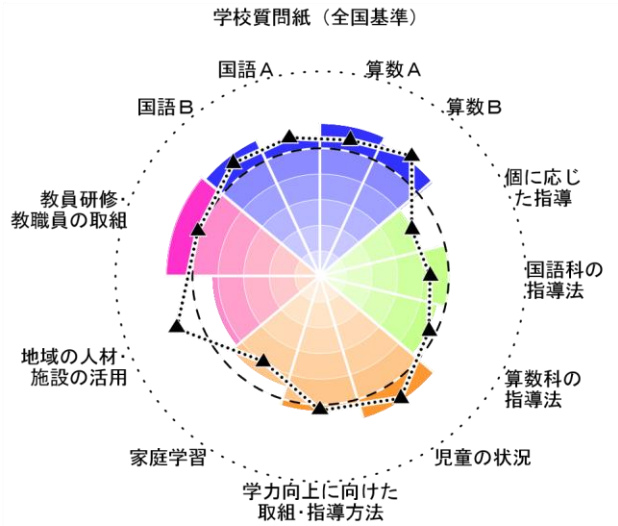


	児童数
平成28年度	85
平成27年度	89

[学校運営]



[参考]平成28年度調査結果に、昨年度実施した調査結果を重ねたグラフ
 ※黒三角・黒破線は、昨年度の貴校の調査結果を示す。
 (昨年度、該当する領域がなかった箇所については、黒三角・黒破線は記載していない。)

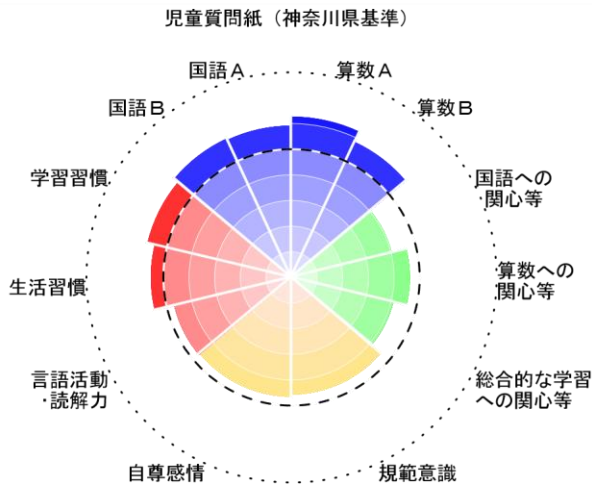
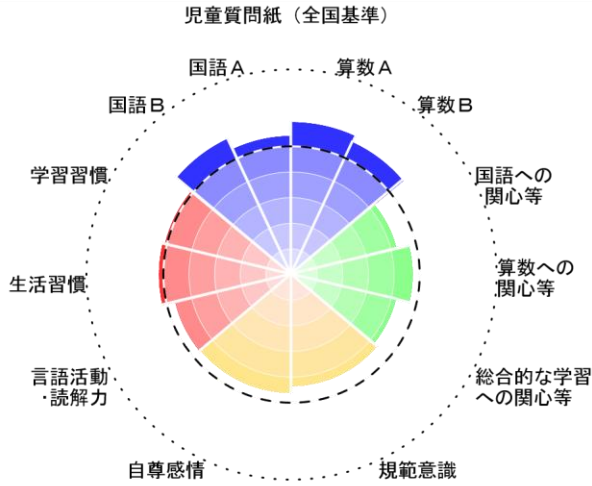


<平成28年度調査の領域名と学校質問紙の質問番号の対応一覧表>

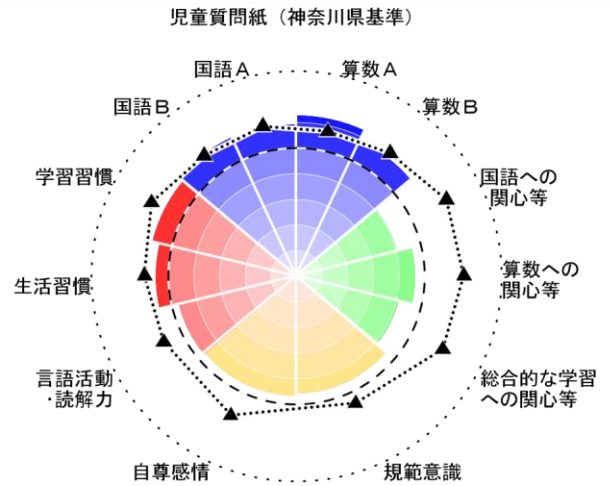
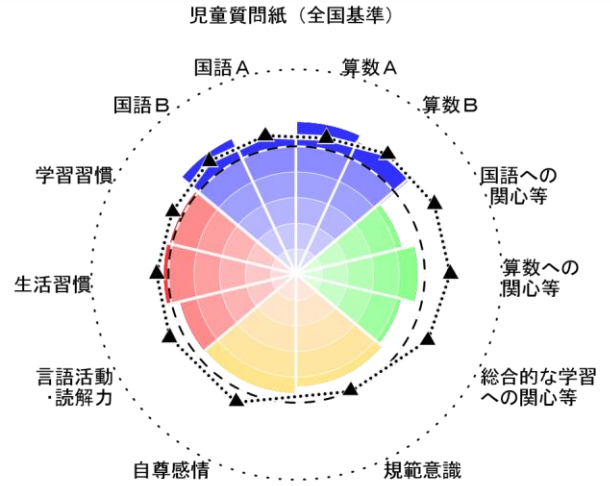
<結果チャートの見方>

	児童数
平成28年度	85
平成27年度	89

[児童生徒]



[参考]平成28年度調査結果に、昨年度実施した調査結果を重ねたグラフ
 ※黒三角・黒破線は、昨年度の貴校の調査結果を示す。
 （昨年度、該当する領域がなかった箇所については、黒三角・黒破線は記載していない。）



<平成28年度調査の領域名と児童質問紙の質問番号の対応一覧表>

<結果チャートの見方>

全国学力学習状況調査結果（平成28年4月実施）より

国語 A（知識）国語 B（活用）ともに、読む能力が全国平均を5～7ポイント上回っている他、話す・聞く能力以外は全て平均以上です。話す・聞くは5ポイント程度下回っています。算数 A（知識）算数 B（活用）ともに全ての分野で1～14ポイント全国平均を上回っています。学習や生活意識では「地域や社会で起こっている問題や出来事に興味がある」は全国平均より6ポイント、「学校のきまりを守っている」は24ポイント低い結果が出ています。4月以降、課題をクリアしていくために学校全体で、研究を深め、日々の授業や指導の充実を図り、改善に努めているところです。