



令和2年12月23日

2020年も、残りわずかとなりました。教育活動へのご理解、ご協力、本当にありがとうございました。学校が再開されてから、制限が多い中でしたが、子どもたちはさまざまな学習や活動に意欲的に取り組み、成長してきました。もうすぐ2年生になるという意識も芽生え始めています。新年も感染症予防をしながら、子どもたちの思いを生かして、充実した学校生活になるようにしていきたいと思います。どうぞよいお年をお迎えください。



学しゅうよてい

	がくしゅうないよう	よういするもの
こくご	<ul style="list-style-type: none"> こえにだしてよもう どうぶつの赤ちゃん これは、なんでしょう たのしいな、ことばあそび かたかなのかたち 	<div style="border: 1px dashed blue; padding: 2px;"> まいにちもってくる ・かんじスキル ・かんじノート </div>
さんすう	<ul style="list-style-type: none"> おおきいかず なんじなんぷん 	
せいかつ	<ul style="list-style-type: none"> ふわふわおはなだいさくせん きせつのおそび ～ふゆとともだち～ むかしあそび みんなのにこにこ大さくせん 	
おんがく	<ul style="list-style-type: none"> こんにちは けんばんハーモニカ おとのながさをくふうしてふこう 	<ul style="list-style-type: none"> けんばん ハーモニカ ふきくち
ずこう	<ul style="list-style-type: none"> のってみたいないきたいな かみざらコロコロ 	※お知らせ参照
たいいく	<ul style="list-style-type: none"> なわとびあそび とびっこあそび とびばこあそび 	<ul style="list-style-type: none"> たいいくぎ トレーナー (ひつような人) あかしろぼうし あせふきタオル たんなわ
どうとく	<ul style="list-style-type: none"> きまりをまもってつかう じぶんのよさ よいことわるいことをくべつして 	
がっかつ	<ul style="list-style-type: none"> しんねんのめあてをたてよう 	
がいこくご	<ul style="list-style-type: none"> わたしのすきなもの 	

お知らせ

★音楽 鍵盤ハーモニカを使った学習について★

1月から、鍵盤ハーモニカを使って学習をします。以前お知らせしました通り、卓奏用パイプ（吹き口）、または、鍵盤ハーモニカ本体を、1月13日（水）までに持たせてください。

〈卓奏用パイプのみ〉

卓奏用パイプ本体に記名していただき、巾着袋に入れて、持たせてください。巾着袋にも、分かりやすいところに記名をお願いします。

〈鍵盤ハーモニカ本体〉

鍵盤ハーモニカのケース、鍵盤ハーモニカ本体、卓奏用パイプに記名をして持たせてください。

★図工の持ち物について★

〈かみざらコロコロ〉

- ・空き箱
 - ・ラップやトイレットペーパーなどの紙筒
 - ・飾りに使えそうなもの（P.44.45 参照）
- ※紙皿は学校で用意します。

★体育 短縄について

1月の体育でなわとびあそびをします。短縄を使用しますので、跳びやすい長さに調整し、分かりやすいところに記名をして持たせてください。

★書初め展★

1月15日（金）～28日（木）の期間、書初めで書いた作品を教室前に展示します。詳細は、学校だより1月号でお知らせします。

冬休みの課題は、裏面にあります。



1月6日（水）について

- ・特別朝会があります。
- ・4時間授業、12：25下校です。
- ・給食は、8日（水）からです。

★もちもの★

上履き、筆箱、連絡袋、ぞうきん、冬休みの課題、白衣、国語、算数



～冬休みの課題～

●必ず取り組みましょう。(お子さんと一緒に確認してください。)

①	漢字テスト 1枚	漢字のまとめのテストを渡します。丸付けをしていただき、直しや練習もするようにお声かけください。冬休み明けに、同じテストを行います。
②	みんなの にこにこ大きくせん	冬休みの間に、「おうちの人がにこにこするときにはどんなときか」を調べて記入します。できるだけさまざまな種類のものがあると、冬休み明けの学習につながるのありがたいです。
③	ふゆやすみ めざせ！はみがき名人	はみがきをしたら、カードに色を塗ります。 最後に、振り返りを書きます。おうちの方からも一言お願いします。

●時間を見つけて、ぜひ取り組みましょう。






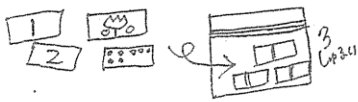





漢字練習	学校で使用している漢字ノートを使って、学習した漢字の復習をしましょう。
計算カード がんばりひょう	すらすら言えるように何度も練習しましょう。練習したら、カードに色を塗りましょう。(どの色の計算カードに取り組んでもよいですが、たしざん②、ひきざん②のカードに進んで挑戦するよう伝えていきます。) 計算カードは、冬休み明けにも学校で使います。まだの人は、カードに記名をお願いします。
体力アップ	体を動かして、体力づくりをしましょう。



冬休みの間に、
お道具箱の中身の
点検・補充をお願い
します。

- * たんけんバック
 - * こうさく マット
 - * ふきくち
- は、学校に
おとまりするよ。



- * クーピー 
- * おりがみ  折り紙の
ふくらに
いれると
いいよ!
- * クレパス 
- * さんすうブロック 
- * のり(糊) 
- * すうカードセット 
- * えきたいのり 
- * セロハンテープ 
- * けいさんカードセット 
- * はさみ 
- * みんなのうた  なまえや
じぶんのしりし
つけよう。

01 + 1
ひょうこ