

入学準備



入学のしたく

(1) 学校で準備するもの



入学式当日に**3800円**
受付で集めます。

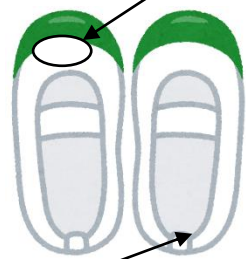
持ち物すべてに「ひらがな」
で名前を書いてください。

入学のしたく

<上ばき>

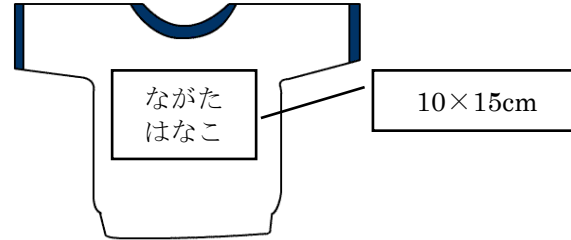
※学年・組は、入学式当日に書きます。

つま先に、学年・組・名前を書きます。



かかとに名前を書きます。

<体育着>



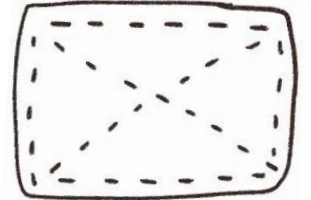
- ・胸と背中に記名してください。
- ・体育着に直接書いても、記名した布を縫い付けてかまいません。

<ぞうきん> 2枚

- ・1枚 記名(床用)
- ・クラス・名前

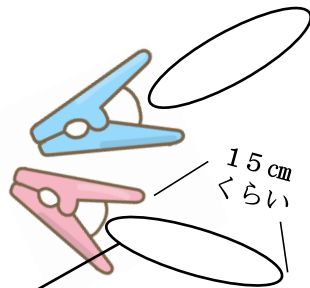


- ・1枚 無記名 (共用・机用)

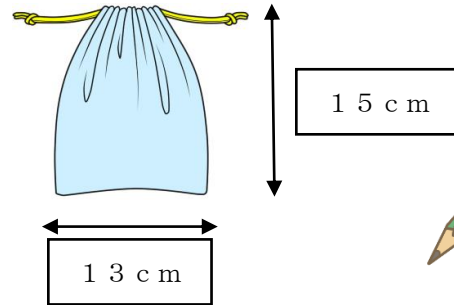


<給食袋>


- ・布に黒で縫い付ける(接着する)
- ・給食袋用1枚



ゴムひもを通し、15 cm程度の輪を作ってください。
机に固定します。



<持ち物> ※以下の持ち物は**無地**の物をご準備お願いします。



① 鉛筆 2B

② 赤鉛筆

③ 青鉛筆

④ 消しゴム

⑤ 下敷き

⑥ 筆箱

⑦ 定規


5~6本

マグネット
で開閉できるもの

持ち物の詳細

- 子どもたちが学習に集中できる環境を整えるために、鉛筆、消しゴム、定規、筆箱、下敷きなどの文具は無地のものをご準備ください。

絵柄のないシンプルなもの



<道具箱>



道具箱の中身

- ①クレパス(16色)
- ②プラスチック色鉛筆(12色)
- ③名前ペン(油性)
- ④液状のり(無地のもの)
- ⑤おりがみ(ジッパー付きビニール袋に入れる)

縦 30cm

横 20cm 高さ 6cm

サイズをよくご確認ください。
机の中に入らない可能性
があります。



<粘土・粘土板>

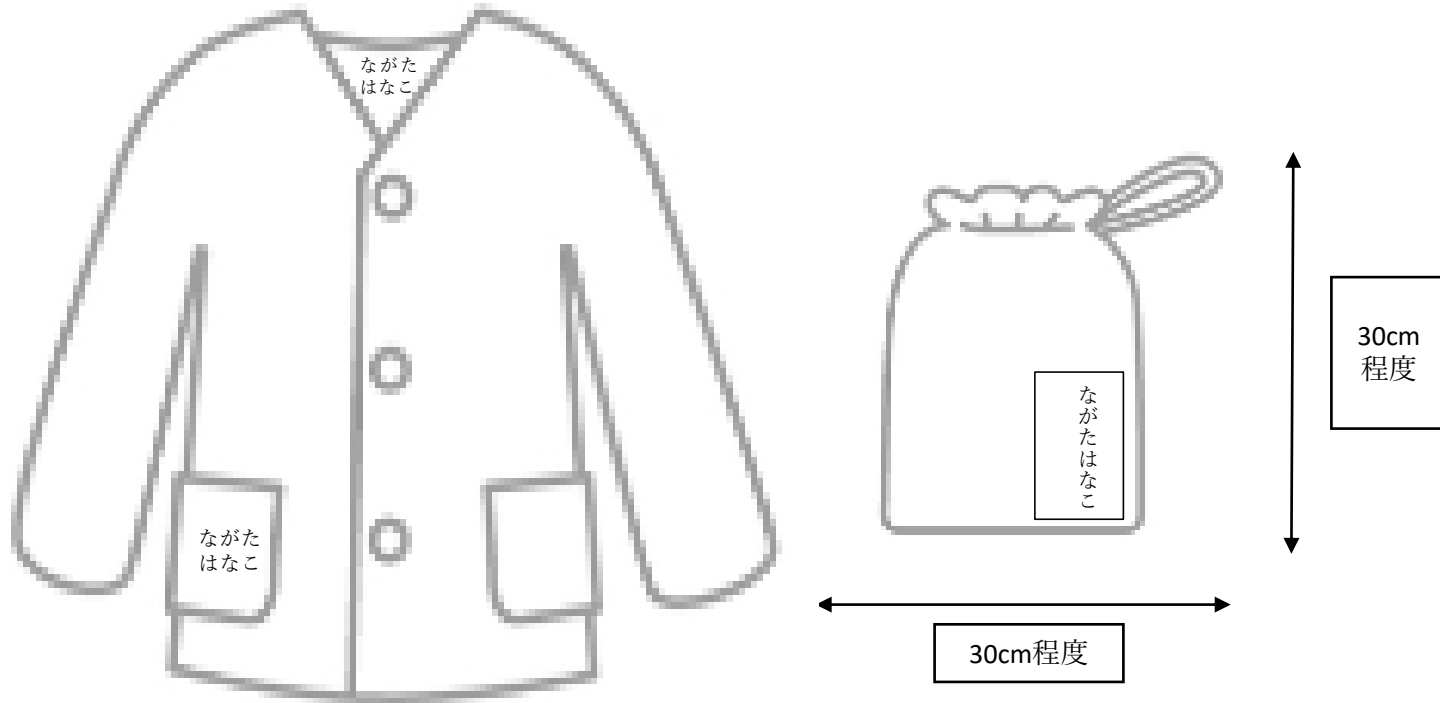


粘土板

油粘土(750グラム)
粘土を入れるケースに入れて持ってきてください。

個人用白衣使用について

給食白衣の使用を希望される方は、ご家庭で個人用の白衣を購入してご用意いただき、お使いになることができます。



※使用にあたって
個人用白衣入れの中で保管し、使用した週の金曜日に持ち帰ります。
洗濯・アイロンがけをして月曜日に、持たせてください。衛生的に保つ
ようにしてください。

個人用白衣は、購入の斡旋等
は行いませんので、次の点に
注意して各自でご用意ください。

- ・袖付き(エプロン型は不可)
淡色で無地のもの。
(汚れの付着が分かりやすいように、柄物は不可)
- ・白衣を収納する袋(色柄は指定なし)
- ・白衣のポケットと背中(内側)の上部に油性マジックで記名

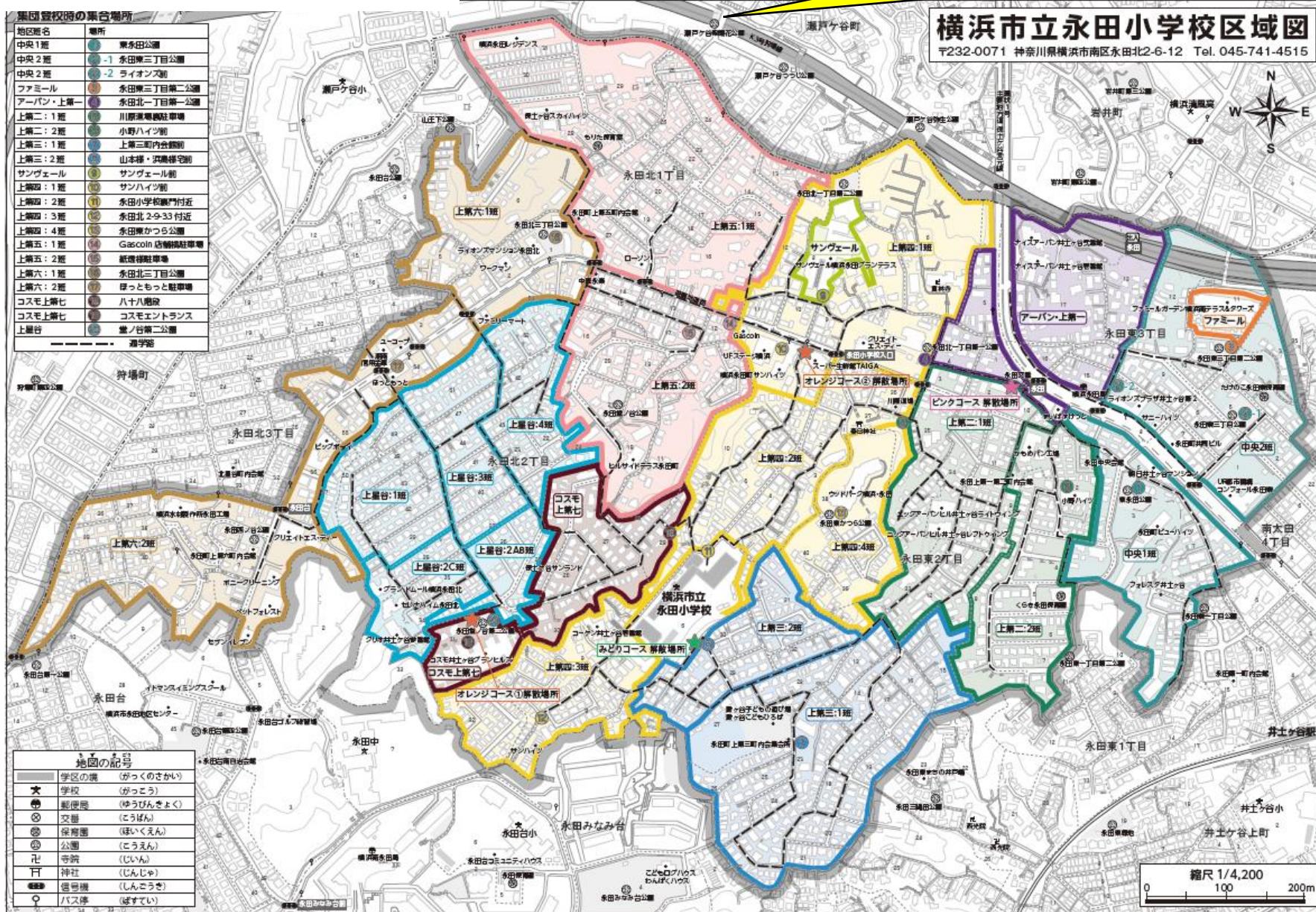
登下校



学区・通学路図

児童調査票の裏面

自宅の位置・通学路は、
赤で正確に！



コース別学年一斉下校について

自分のコースの
色と番号が
言えるように！

地区班	コースと方面	解散地点(ここまで見送ります)
上第四 - 3班 (南永田学童)	みどりコース (山方面)	みどり1コース 平野設備 付近
上第三 - 1・2班		みどり2コース 山本様・浜島様宅前
上第四 - 2班(一部)	ピンクコース (春日神社方面)	ピンク1コース 正門前
上第二		ピンク2コース 春日神社前
上第四 - 4班		
中央 アーバン上第一 ファミリー (ゆめ学童)		
上星谷 コスモ上第七	オレンジコース (八十八階段・スーパー大我方面)	オレンジ1コース 八十八階段下
上第四 - 1・2(一部)班		オレンジ2コース スーパー大我横
上第五・六 サンヴェール (さくら学童)		

地区班集団登校
集合場所とは
異なります！



お子様のご入学を
職員一同心よりお待ちしております。

