

令和7年度

入学のしおり



令和7年1月28日（火）

体育館

横浜市立永田小学校

1 入学に伴って身に付けること

(1) 学校では

一人ひとりの子どもが規律を守り、安全に安心して楽しく、学校生活が送れるようにします。

① 誰とでも遊べるようにしていきます。

② 学校生活には「きまり」があることに気付き、守れるようにします。

例) 静かにする場所や時間・みんなで使う物や場所の使い方・時間の使い方など

永田小学校には、「永田小ベーシック」というきまりがあります。同封していますのでご覧ください。

③ 一日の日課に慣れるようにします。5時間の授業、給食、掃除の他に、校庭で元気に遊んだり、図書室で本を読んだりできる休み時間も1日2回あります。

④ 学習の仕方(教具の出し入れ、発表の仕方など)を覚えるようにします。

⑤ 学校生活や、登下校中などにおける安全について学びます。

・教室、廊下等、校舎内で走りません。

・4月中旬まで、コース別の集団下校をします。つきましては、お迎えなど、保護者の皆様のお手伝いをお願いします。

⑥ **4月12日(金)** から始まる給食では、栄養について学び、好き嫌いせず、発達段階に応じて必要な量を食することができるようにすること(アレルギー以外)と、しゃべらず、よくかんで食べるなど、安全に美味しく食べるマナーを学びます。

(2) ご家庭では

次のようなことができるようにご支援をお願いします。

① 自分の身の回りのことを自分でする。自分一人でできるまで、保護者が教えながら、身に付けられるようにする。

(衣服の着脱・たたみ方・学用品の準備・ランドセルへの出し入れ・整理整頓・縄跳びの縄を結ぶなどの操作)

② あいさつをする。(地域の方々・保護者・教師・友達に対して)

・はい。

・おはようございます。 ・さようなら。 ・ありがとう。 ・ごめんなさい。

・いってきます。 ・ただいま。 ・いただきます。 ・ごちそうさまでした。

③ 基本的な交通ルールが分かり、通学路を守る。

④ 話し手を見て、話を最後まで黙って聞く。

⑤ 自分の意志を相手に分かるように伝える。

- ・トイレに行きたいとき
- ・困ったとき
- ・忘れ物をしたとき
- ・いやな思いをしたとき
- ・体の具合の悪いとき、どこが痛いのか 等

⑥ 自分の名前をひらがなで読み、書く。

⑦ トイレを正しく使う。(洋式)

- ・ノックをする。
- ・戸を閉めてかぎをかけたり、はずしたりする。
- ・正しい位置で用を足す。
- ・適量のトイレットペーパーを使う。
- ・すんだら水で流す。
- ・石けんで手を洗う。

⑧ ハンカチ・ティッシュペーパーをいつも身につけ、必要に応じて使う。

⑨ 規則正しい生活をする。

- ・早寝早起き
- ・朝食をとる
- ・食後の歯みがき
- ・毎朝排便 など

⑩ 食事のマナーを守って、好き嫌いをなく食べる。(給食では次のようなことがあります。)

- ・和食や世界各国の料理が出てきます。初めての料理も食べてみようとする気持ちが大切です。
- ・給食を食べる時間は実質20分です。集中して時間内に食べます。
- ・週に3～4日は米飯です。茶碗を持って**お箸**で食べます。
- ・スプーンやフォーク、お箸を正しく使い、姿勢よく食べます。
- ・夏みかんなどの果物の皮をむいて食べたり、骨を除きながら魚を食べたりもします。
- ・飲み終わった牛乳パック(200ml)は、自分で開き、リサイクルします。

⑪ 傘を正しく安全に使う。開閉や折りたたみがきちんとでき、閉じた傘をまとめることができる。

- ・万が一の天気の変化に備え、学校に1本、折りたたみ傘を置いておきます。

☆学校やお子様の様子を理解していただくために

- ①学校説明会・授業参観・学級懇談会・個人面談などにご出席ください。
- ②学校からの通知を確認してください。

学校便り・学年便り・保健便り・給食便り・PTA「広報誌」・給食献立表など

2 入学のしたくについて

(1) 学校で準備するもの

①教科書 (無償、入学式当日に配付)			
②入学時学用品			
・歌集 (みんなのうた)	430円	・国語ノート	180円
・名札 (胸につける)	60円	・算数ノート	180円
・給食用帽子	320円	・ひらがなとすうじのおけいこ	420円
・けいさんカード	340円	・連絡帳・袋セット	350円
・かきかたえんぴつ4B	60円	・掲示用クリアフォルダー	200円
・生活科たんけんバッグ	920円	・書き方ペン (太・細)	180円
・フィットネスロープ (なわとび)	360円		
			合計 4000円

※**4000円**は入学式当日に集めさせていただきます。同封した封筒に入れて記名の上、受付で提出してください。
ノートや鉛筆など使い切った物は学校で追加注文しません。同様の物をご家庭でご準備ください。

(2) ご家庭で準備するもの

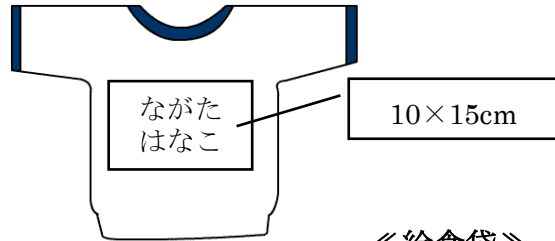
品名	チェック欄	品名	チェック欄
道具箱 (縦30cm・横20cm・高さ6cm程度) ※サイズをよくご確認ください。 机に入らない可能性があります。		ランドセル	
クレパス(16色)		手提げ袋 (体育着袋・上履き等が入る大きさ)	
プラスチック色鉛筆(12色)		上履き・上履きを入れる袋	
鉛筆(2B)・赤鉛筆・青鉛筆・消しゴム(白)・ 筆箱・定規・名前ペン(油性) (※無地の物をご準備ください)		ハンカチ・ちり紙(いつも身につける)	
はさみ (カバーやキャップ付き)		予備用マスク (ランドセルに常備する)	
下敷き (無地のもの)		給食袋(15×13センチ程度) 給食用マスク・口拭きハンカチ1枚 (給食用帽子は学校で一斉購入) ※個人用白衣 p 6 参照	
液状のり (中蓋取る)		体育着 上…半袖 白シャツ 下…紺色で模様なしの クォーターパンツ、 または、ハーフパンツ 赤白帽子 [つばあり]	
油粘土(750グラム)			
粘土を入れるケース・粘土板			
おりがみ (ジッパー付きビニール袋に入れる)			
セロハンテープ			
ぞうきん 2枚 洗濯ばさみ 2つ ゴムひも 2本 (仕上がり寸法15cm)		体育着袋(脱いだ服が入れられるように 大きめサイズ)	

※準備していただく学用品等に、特に学校指定品はありません。ご家庭にある物を使用していただくか、ない場合はご購入ください。(P5持ち物①～⑦は無地の物)

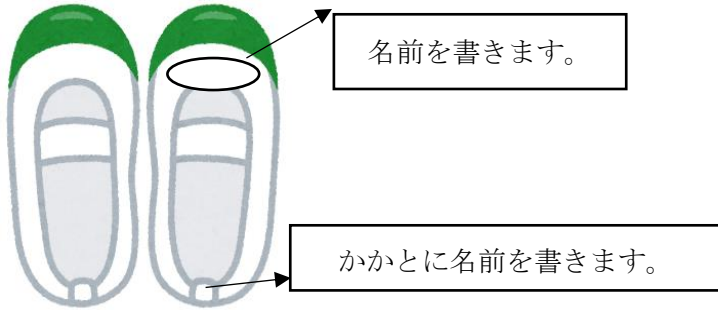
※持ち物には、お子様の名前を書いておりますが、必ず「ひらがな」でお願いします。漢字だと、拾った子が読めず、持ち主にすぐ届かなくなります。

《体育着》

- ・布に黒で名前を書き、縫い付けて(接着して)ください。
- ※胸と背中につけます。

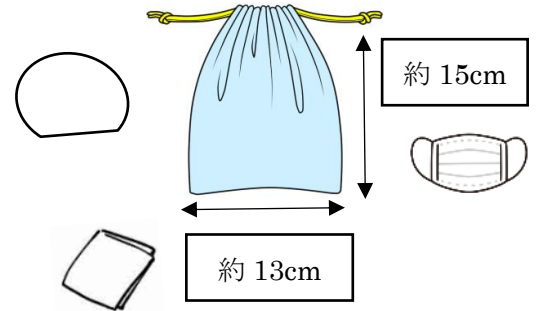


《上ばき》



《給食袋》

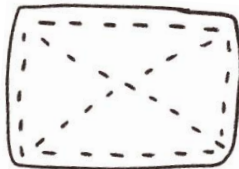
- ・給食用袋 (※洗い替え用があると便利です。)
- (15×13センチメートルくらい)



《ぞうきん》2枚



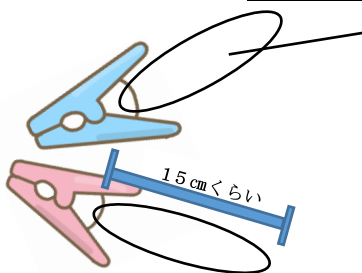
- ・1枚 記名(床用)
- ・クラス・名前



- ・1枚 無記名
- (共用・机用)

個人用白衣の使用を希望の方は、p6を参照して、ご準備ください。

《せんたくばさみ》2個 記名

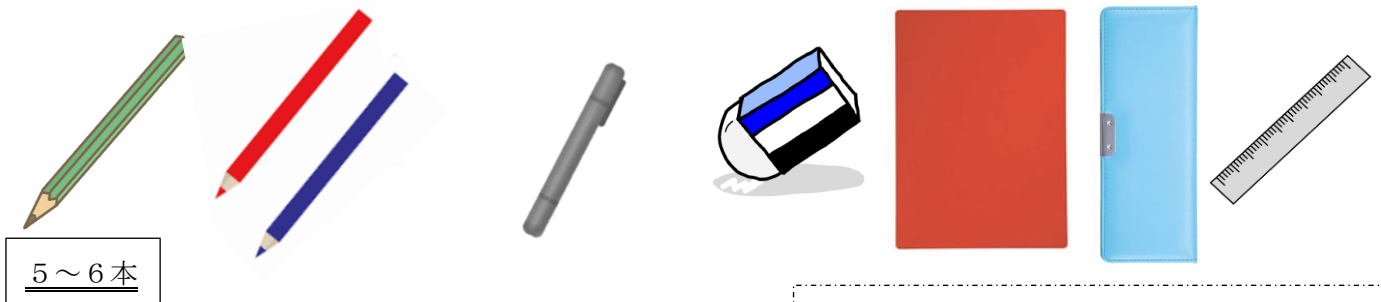


ゴムひもを通し、輪を作ってください。机に固定します。

《持ち物》※以下の持ち物は無地の物を準備してください。

(メーカー名が入っているものは使用することができます。)

- ① 鉛筆 2B
- ② 赤鉛筆・青鉛筆
- ③ 名前ペン
- ④ 消しゴム
- ⑤ 下敷き
- ⑥ 筆箱 (箱型)
- ⑦ 定規



マグネットで開閉できる物が望ましい。

※HPに詳細を載せています。ご確認ください。

個人用白衣使用について

個人用の給食白衣の使用を希望される方は、ご家庭で個人用の白衣を購入してご用意いただき、お使いください。個人用を希望されない場合には、学校の共用白衣を使用して給食当番を行います。

※個人用白衣は、購入の斡旋等を行いませんので、次の点に注意して各自でご用意ください。

- ・袖付き（エプロン型は不可）、淡色で無地のもの。
（汚れの付着が分かりやすいように、柄物は不可とさせていただきます。）
- ・白衣を収納する袋（色柄は特に指定はありません）もご用意ください。
- ・白衣のポケットと背中（内側）の上部に油性マジックで記名をお願いします。



※使用にあたって

- ・個人用白衣入れの中で保管し、使用した週の金曜日に持ち帰ります。洗濯・アイロンがけをして月曜日に持たせてください。衛生的に保つようにしてください。

学校用白衣を使用する場合

- ・使用した週の金曜日に自分が使った番号の白衣を持ち帰ります。使用後は洗濯、アイロンがけをお願いします。また、共用のものなので、ボタンの取れ・ほつれ・袖口ゴムのゆるみなどが見つかった場合、保護者の方に修繕をお願いしています。

3 通学路について

- ① 永田小学校が指定した通学路にしたがって、自宅までの道順を調べて確認しておきましょう。また、お子様の歩く速さでかかる所要時間を計っておきましょう。
 - ② 通学路を親子で一緒に歩き、道路の様子や交通の状態を調べて、安全に登下校できるようにしておきましょう。
 - ③ 児童調査票の地図に、自宅と通学路を赤ではっきりと書いてください。(担任はこの地図を見て、家庭訪問したり、緊急の場合にお子様を送ったりします。)
- ★校門を出たらまっすぐ帰宅します。習い事や塾などへは、一旦帰宅してから行ってください。(通学路以外では、日本スポーツ振興センターの保険が適用されません。)
- ★お子様の通学路は、永田安心安全週間(集団登校)や下校時にご確認ください。
- ★自宅以外の所(祖父母宅等)に帰る場合は学校に届け出をしてください。

4 交通安全について

- ① スクールゾーンについて
 - ※ 地域、保護者、警察、区役所、土木事務所等で組織しているスクールゾーン対策協議会では、通学路の安全確認に努め、交通事故防止の徹底を図っています。
- ② 交通ルールについて
 - ※ 右側通行を理解し、実行します。
右側が危険な場合、左側を通る通学路もあります。
 - ※ 大人がいつも右側通行を実行し、習慣づけます。
 - ※ 道路の歩き方
 - ・ 横断歩道を必ず渡ります。
 - ・ 交差点では右・左・右を見て、停車を確認してから、手をあげて渡ります。
 - ・ 一列または二列で歩き、道いっぱいには広がりません。
 - ※ キックボード・スケートボード等の遊具は、道路で遊びません。(乗りません)
 - ※ 信号の見方
 - ・ 黄色信号(歩行者用青信号の点滅時)の時には、絶対に渡らない習慣をつけます。
 - ・ 歩行者用信号が青でも、右・左・右を見て、安全を確認してから渡ります。
 - ※ 自転車は、ヘルメットを着用し、交通ルールを守って乗るようにします。
(子どもにヘルメットを着用させるのは、保護者の努力義務になっています。)
 - ・ 歩道で乗るときは、歩行者がいないときです。歩行者がいるときは、押して歩きます。
 - ・ 自転車は、車と同じ左側通行です。

5 コース別学年一斉下校について

地区班	コースと方面	入学後数日間の解散地点 (ここまで見送ります)
上第四3班 (南永田学童)	みどりコース (山方面)	みどり1コース 平野設備 付近
上第三1・2班		みどり2コース 山本様・浜島様宅前
上第四2班(一部)	ピンクコース (春日神社方面)	ピンク1コース 正門前
上第二1・2班		ピンク2コース 春日神社前
上第四2班(一部)		
中央1・2班 アーバン上第一 ファミリー (ゆめ学童)		
上星谷 コスモ上第七	オレンジコース (八十八階段・スーパー大我方面)	オレンジ1コース 八十八階段下
サンヴェール上第四1班		オレンジ2コース スーパー大我横
上第四2班(一部)		
上第五1・2班		
上第六1・2班 (さくら学童)		

☆お子様の地区班やコースは、送付資料のカラー地図をご覧ください。

☆入学式の翌日からの3日間<4/8(火)~10(木)>は、地区別集団登校になります。

集合場所は、上記の解散場所とは、異なりますのでご注意ください。

詳細は、入学式に配付しますPTAからのお知らせをご覧ください。

☆年間を通して、1年生全体でコース別の一斉下校をします。

学校を出発する時刻は、学年だより等でお知らせします。

必ず何色の何番コースかを言えるようにしておいてください。

☆登下校中にお子様危険を感じる場合は、安全な場所(こども110番の家など)に避難するよう、ご家庭でもご指導をお願いいたします。

☆解散地点は、地区班の集団登校の集合場所とは異なります。

新1年生下校時解散場所地図 (入学式翌日から数日間)

保護者の方とお子さんのそれぞれで、入学前に解散場所を確認しておいてください。(カラー刷り学区通学路図もご参照ください。)



この地図は国土庁発行の1/25,000地形図(標高図)を使用し作成したものです

6 健康安全について

〈生活習慣について〉

心身ともに健康な子どもを育てるためには、よい習慣を身につけながら、生活のリズムを整えていくことが大切です。そのことで、免疫力を高めることができ、体調を崩しにくくなります。健やかな子どもの成長のために、ご協力をお願いいたします。

① 睡眠

眠りは、一日の疲れをとり、日中覚えたことを脳の中に定着させる働きがあります。6～7歳の必要睡眠時間は9～11時間とされています。学校生活を楽しく過ごすために、良質な睡眠がとれるようにご協力をお願いします。



② 食事

朝食は一日のエネルギー源です。お子さんが朝食を食べてから、登校できるようご協力をお願いします。いつもより食欲がない時は体調が悪いことが考えられます。登校前の健康観察をお願いします。



③ 遊びと運動

健康な発育には、適度な遊び・運動が必要です。子どもたちの外遊びの時間が減少し、PCやスマートフォンの視聴時間が増加しました。遊びの中で運動ができるよう工夫しましょう。PC、ゲーム(テレビ)は時間を決めることをおすすめします。



④ 基本的生活習慣

手洗い・うがい、洗面、歯みがき、排便などの習慣が身につくようお願いします。また、清潔な生活のため、一週間に一度はつめの点検をしていただき、つめ切りをお願いします。毎日、ハンカチ・ティッシュを交換し、いつでも使えるようにご準備をお願いします。



〈感染予防について〉

学校生活のなかで、感染予防に配慮して日々の学習を進めています。

① 健康観察

毎朝登校前にご家庭で健康観察をお願いしています。発熱、風邪症状がある場合は、無理して登校せず十分に休養するようお願いします。



② 手洗い・換気

登校後、トイレの後、休み時間後、給食の前、掃除の後など学校生活の中で手洗いの声掛けを行っています。教室の換気を常時行っています。



〈入学後の保健について〉

入学後しばらくの間は、子どもにとって緊張の毎日です。いつもと様子が違うような場合は、一日学校で元気に過ごすことができるかを考え、無理な登校は避けてください。帰宅後もゆっくり休ませるようお願いいたします。

① 学校で行う保健行事

定期健康診断(4～6月)

身体計測・視力検査・聴力検査・内科(結核)検診・眼科検診・歯科検診
耳鼻科健診・心臓検診・尿検査・歯科指導

※今後の状況で、変更になることがあります。



② 健康診断の結果

健康診断の結果、病気の疑いがある場合に「受診のおすすめ」をお渡しします。受け取りましたら、病院の受診をお願いします。学校の健康診断はスクリーニング(早期発見のための検査)となっておりますので、受診の結果異常なしと言われることもあります。検査や測定の結果は、すべての健康診断終了後、健康手帳でお知らせします。

③ 児童保健調査票・緊急連絡先

健康生活・健康管理のための大切な資料となります。児童保健調査票は、記入例を参考にご記入ください。緊急連絡先は、携帯だけでなく、勤務先等の必ず日中連絡のつく連絡先をご記入ください。入学式当日にご提出をお願いします。

④ 欠席・遅刻・早退

欠席する場合は、「すぐる」で担任にお知らせください。児童だけの遅刻・早退はできません。通院やその他の事情で早退・遅刻する場合は保護者の方と一緒に登下校していただきますようお願いいたします。

お子さまの健康状態によっては、お迎えをお願いすることになります。ご協力お願いします。

⑤ 健康手帳について

入学式の日配付します。小学校6年間健康の記録として使用します。健康状態や身体測定の結果などを記録し、自分のからだの理解、家庭との連絡、保健指導などに活用します。
(1冊130円 学年教材費として登録された口座より引き落としになります。)

⑥ 学校感染症にかかったとき

お子様が次の表にある病気にかかったときは、他の児童への感染、流行が心配されますので、**出席停止となります**。出席停止期間は欠席とは別の扱いになりますので、かかりつけの医師の指示に従い、よくなってから登校させてください。なお登校後、健康手帳を返却しますので、健康手帳の最後のページの病気の記録の欄に、医師の診察の結果を保護者の方が記入して、提出してください。

学校感染症(出席停止となります)

第1種	エボラ出血熱、クリミヤ・コンゴ出血熱、重症急性呼吸器症候群（病原体がSARSコロナウイルスであるものに限る。）痘そう、ペスト、マールブルグ病、ラッサ熱、急性灰白髄炎、南米出血熱、ジフテリア、インフルエンザ（H5N1）
第2種	インフルエンザ、百日咳、麻疹、流行性耳下腺炎、風疹、水痘、咽頭結膜熱、新型コロナウイルス感染症、結核、髄膜炎菌性髄膜炎
第3種	腸管出血性大腸菌感染症、流行性角結膜炎、急性出血性結膜炎、コレラ、細菌性赤痢、腸チフス、パラチフス、その他の伝染病

⑦ 日本スポーツ振興センターについて

学校管理下で思わぬ怪我をした場合、医療費や各種の見舞金の給付を受けることができる制度です。加入は原則として任意ですが、横浜市では従来から全児童が加入して、毎年、多くの方々が医療費などの給付を受けています。制度の主旨をご理解いただき、本校においても、全員加入にご協力ください。掛け金の保護者負担額は、一人460円です。掛金の徴収や給付金の請求などくわしいことは、その都度お知らせします。(別紙参照)

【学校医の紹介】 令和6年度

内科	中村博司先生	(中村クリニック	井土ヶ谷下町28-16	TEL720-1266)
歯科	藤城康雄先生	(藤城歯科医院	永田東3-15-18	TEL742-3885)
眼科	早川 薫先生	(井土ヶ谷眼科	南太田4-13-25	TEL714-1390)
耳鼻科	湯山誠一郎先生	(湯山耳鼻咽喉科	井土ヶ谷下町213	TEL742-3314)
薬剤師	榊原麻紀子先生	(永田町だるま薬局	永田北 2-54-26	TEL741-4069)

7 給食について

(1)目的

給食は学校給食法に則り、ねらいを設定しい献立が立てられています。(一部抜粋)

- ・心身の健全な発達のために、適切な栄養摂取ができること。
- ・よりよい食生活を営むための判断力、食習慣を養うこと。
- ・食文化や自然の恩恵、持続可能な食料生産等の正しい理解に導くこと。

(2)給食の内容

【主食】

- ・ごはん、パン、めん類があります。

【おかず】

- ・苦手なものも少しずつ食べられるようにしましょう。
- ・煮魚などには骨があります。
骨をとることができるよう、ご家庭で練習をお願いいたします。



【牛乳】

- ・ほぼ毎日つきます。
苦手な人は少しでも飲めるようにしましょう。

【果物、ゼリー、チーズ等】

- ・みかんやぶどう等の果物を一人で皮をむいたり、たねをとれるようにしましょう。
- ・パンの袋やゼリーのふた、チーズの包装等は、
一人で開けられるようにしましょう。

【箸、スプーン、フォーク】

- ・献立により使い分けています。
- ・箸のみで食事をする日もあります。
箸で食事をできるよう、ご家庭で練習をお願いいたします。

衛生面から基本は、本人しかさわれないため、一人でできるように、ご家庭で練習をお願いいたします。

(3)時間

- ・食べる時間は 20 分です。
入学当初は、練習のため 30 分程度の時間をとります。
- ・食べ終えても、給食時間の終わりまでいすに座って待てるようにしましょう。

(4)給食当番

- ・給食の配膳を行います。
週交代で当番を行います。※クラスの人数等によって異なります。
- ・白衣は週末に持ち帰ります。洗濯、アイロンがけ(熱殺菌)、補修をお願いいたします。
月曜日(週の始まり)には必ず持たせてください。

(5)給食の持ち物・準備

◎給食当番以外の児童もマスクと給食用帽子を毎日、全員着用します。

- ・給食用帽子
- ・給食用マスク(毎日取り換える)
- ・給食用ハンカチ(毎日取り換える)

これらを入れる袋

毎日、持ち帰ります。ハンカチ・マスクを入れ替えてください。



(6)ご家庭にお願いしたいこと

★今日給食で何を食べたの？

ぜひ、給食を「食に関する話題のきっかけ」にしてください。食べ物に関心をもたせると同時に、コミュニケーションの一環になります。また、給食で苦手な食べ物を克服する子どもも多くいます。「苦手で食べないだろう」と思っていたものが、実は「食べられるようになったよ!」といったこともあります。給食で頑張れたことを、ぜひ家庭で話せるように尋ねてみてください。また、給食と家庭のつながり(連携)によって食育は進むことをご理解ください。

8 学校納入金について

- 本校では、学年費・PTA 会費などの学校納入金を、浜銀ファイナンス株式会社による口座振替サービスを利用して、集金しています。

学年費	年額 6651 円（令和 6 年度 1 年生）学年、年度により変わります
PTA 会費	年額 4800 円
振替手数料	1 回 99 円（年 2 回…6 月、10 月の 2 回に分けて集金します）

- 同封の預金口座振替依頼書に記入の上、入学式の日に学校にご提出ください。（銀行窓口での手続きは必要ありません）

- ① 別紙「提携金融機関一覧」の中から、金融機関をお選びください。
（残高不足により振替ができなかった場合にも手数料がかかりますので、残高管理しやすい口座をお選びください。）
 - ② 別紙「お客様記入欄の記入例」を参考に必要事項を記入し、銀行届出印を押印してください。※1
※1 ネット銀行等で届出印がない場合は、各銀行のウェブサイト等で対応方法をご確認ください。（任意の印鑑を押印してくださいという銀行が多いようです）
 - ③ 入学式の日に 1, 2 枚目のみを、学校へご提出ください。銀行窓口での手続きは不要です。（3 枚目は保護者控えとなりますので、保管しておいてください）
- ★ネット銀行等金融機関によっては、後日、確認のメールが届く場合があります。その際は、返信確認をお願いします。（期限内に返信確認がないと手続きが完了せず、口座振替依頼書が戻されてしまいます。）

9 給食費について

- ・学校給食の食材の購入は、保護者の皆様からお支払いいただく学校給食費で賄われています。
- ・学校給食費のお支払いは、口座振替によりお願いいたします。
納付先が横浜市となるため、学校納入金（学年費等）とは別に手続きが必要です。
- ・月額4,600円で、5月から翌年3月までの11回（8月を含む）払いです。
口座振替日は原則毎月29日（2月は末日）ですが、休日や金融機関休業日にあたる場合は、翌営業日になります。
- ・同封の「保護者の皆様へ～学校給食費のお支払いについて～」をご確認の上、

令和7年2月3日（月）～令和7年3月7日（金）

の期間内にWEB口座振替受付サービスまたは、お配りした「学校給食費口座振替依頼書兼自動払込利用申込書」に必要事項を記入し、口座振替を希望する金融機関等の窓口へ直接お申込みください。

対象者お一人ごとに、WEB口座振替受付サービスまたは、学校給食費口座振替依頼書兼自動払込利用申込書による申込が必要です。すでにご兄弟が本校に通われている場合であっても、新入生児童分の手続きを行ってください。

（双子の場合も児童お一人ごとに手続きが必要です。）

- ※ WEB口座振替受付サービスを利用する場合には、金融機関等の窓口での手続きは不要です。（永田小学校の学校コードは「10508」になります。）
- ・口座振替の手続きをしない場合、毎月納付書が発行されます。また口座残高不足で引き落としができなかった場合も督促状が発行され、数日の間にコンビニ・銀行・郵便局の窓口でお支払いいただくこととなりますので、口座残高不足にご注意ください。

10 メール配信システムについて

横浜市では令和6年度より、お知らせ等の連絡手段として連絡システム「すぐーる」を利用しています。確実に連絡が届くように、登録をお願いします。

○同封の「すぐーる登録について」「登録手順書」及び、お渡しした「子どもID」をお読みいただき、2月中にご登録をお願いいたします。

1 1 入学式のお知らせ

1 日時 令和7年4月7日(月)

受付 午前9時45分より

開式 午前10時30分より

(お子様と保護者の方は、**10時20分には体育館に着席して待ちます。**)

2 式場 体育館

3 参加者 新1年生、教職員、来賓、保護者

【保護者の方の参加については、お子様1名につき保護者の方2名とさせていただきます。】

4 入学式開始までの流れ

- ① 児童名簿(昇降口にて当日配付)を見て、クラスを確認し、外履きを靴箱に入れます。
- ② 教室に行き、名札をお子様の胸に付け、ランドセルをロッカーに入れ、自分の席に座らせます。
- ③ A棟2階の受付で教材費と必要書類を提出しリボン(ピンク・緑・オレンジ・白)を受け取ります。

必要書類 1) 就学通知のはがき(確認後お返します)

2) 入学時学用品代 一括購入分(4000円)

3) 児童調査票(地区名を必ず記入し、裏の地図に通学路を赤で書き、水色の封筒に入れる)

4) 児童保健調査票(配付された水色の封筒に入れる)

5) 学費等預金口座振替依頼書

(給食費の書類は学校へ提出していただくなくて結構です)

- ④ 教室に戻り、お子様と一緒に体育館へ移動します。**10時20分**までに、体育館で着席してお待ちください。

5 持参する物

・受付で提出する**必要書類**

・**上履き(親子共)** ※保護者の方も**上履きと外履き**を入れる袋を持ってきてください。袋に外履きを入れてください。

・**油性ペン** ヘルメットカバー記名のため

<お知らせとお願い>

- ・新しい生活が始まる日です。式の開始時刻に遅れないよう早めに来校してください。
- ・入学式当日に欠席する場合は、**9時30分**までに学校へ連絡してください。

永田小学校 電話 (741) 4515

- ・持参する物を忘れないように、チェックをして準備をお願いします。
- ・式終了後、お子様は、体育館でクラスごとに入学記念の集合写真を撮ります。学級で必要な事柄についての説明がありますので、保護者の方は、教室に移動します。
- ・転居等で本校に入学しなくなった場合は、すぐに学校へ連絡してください。