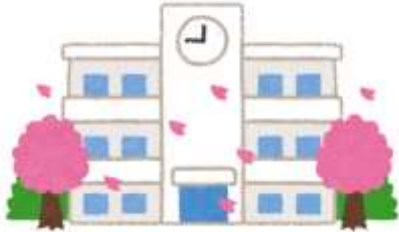


令和7年度

入学のしおり



横浜市立六つ川西小学校

横浜市南区六ツ川2丁目156-1

TEL 045-742-6301

新一年生の保護者 様

六つ川西小学校では、「かがやき ひびきあう 六つ西の子」を学校教育目標に掲げ、子ども同士が共に考え、共に汗を流し、共に問題を解決する「共に育つ力」を大切にされた教育活動を行っています。

学校は集団生活を行う場です。先生たちは、子どもたちが学習に取り組んだり当番や係の活動に取り組んだりする時も、いろいろな思いや考えをもつ人が協働して行えるように指導しています。

1年生からのコミュニケーションツールとしての外国語、「GIGA スクール」も順調に軌道に乗り、1年生の子どもたちも、一人一台のタブレット端末を文房具のように使いこなしています。

お子様が「かがやき ひびきあい 共に育つ 六つ西の子」として、多くの人たちとかかわり合いながら、すくすくと育つよう、本校の取組へのご理解、ご協力を、どうぞよろしくお願い致します。

令和7年2月5日

横浜市立六つ川西小学校
校長 稲葉 靖

目次

1 六つ川西小学校教育目標	3 -
2 学校の概要	3 -
3 六つ川西小学校校歌	3 -
4 入学式のご案内	4 -
5 入学までの準備	5 -
(1)生活に関して	5 -
(2)学習に関して	5 -
(3)健康・安全に関して	5 -
6 学用品・持ち物について	5 -
(1)学校でまとめて購入するもの(本日一括購入するもの)	5 -
(2)入学までにご家庭で用意していただきたいもの	6 -
7 保健について	9 -
8 給食について	11 -
9 入学当初の日程・日課表	12 -
10 登下校について	12 -
11 下校方法・地区別シールについて	13 -
12 学区地図	14 -
13 学校のきまりについて	15 -
14 学校関係の納入金について	17 -

1 六つ川西小学校教育目標

「かがやき ひびきあう 六つ西の子」

- 主体的に考え、対話的な学びを通して学び続ける力を育てます。【知】
- 自分や周りの人への理解を深め、互いをかけがえのない存在として大切に作る心を育てます。【徳】
- 望ましい生活習慣や楽しく運動する習慣を身に付け、心身ともに健康に生きる力を育てます。【体】
- 学校や地域の中で、自分の役割と責任を自覚し、他者と協働する力を育てます。【公】
- 自他の違いを受け止めながら、様々な人と進んでかかわり、共に生きていく力を育てます。【開】

2 学校の概要

- (1)学校名 横浜市立六つ川西小学校
- (2)所在地 横浜市南区六ツ川2丁目156番地1
- (3)電 話 045-742-6301

3 六つ川西小学校校歌

「六つ川西小学校校歌」

作詞：星野 哲朗 作曲：鈴木 淳

1 青い宇宙に 浮かんでいる 地球はまるい星なんだ みんなところを よせあって 世界へ向けて はばたこう 六つ川西の こどもたち	2 すみれ たんぽぽ すげの花 ひばりはひばり 蝶は蝶 ひとりひとりの 今日があり いっしょに越える 丘がある 六つ川西の こどもたち	3 草にとまった ひとつぶの しずくが川に なるように 努力かさねて この町の 明日をになう 子になろう 六つ川西の こどもたち
--	---	--

4 入学式のご案内

日時 令和7年4月7日(月) 午前10時20分開始
場所 六つ川西小学校 体育館
受付 午前9時40分～9時55分(中央昇降口前)

午前10:10 入学児童 入場準備・整列
午前10:00までに、保護者様は体育館にお入りください。

※時間厳守でお願いします

時間ぎりぎりは混雑します。お子様がトイレに行く時間が取れないことがあります。
時間に余裕をもってお越しください。

※ひと家庭2名まで参加できます。未就学児は含みません。

持ち物

- 上履き(新入学児童 及び 保護者)
- ハンカチ(身に付ける)・ティッシュ
- 丈夫な袋(教科書持ち帰り用)
- ◎就学通知書(はがき)
- ◎口座振替依頼書(学校納入金用)

※押印を確認して下さい。 (新入生相談会にて配付済)

お願い

- 「学級別児童名簿」を中央昇降口で受け取ってから、A棟2階ホールで受付をします。受付が終わった後、保護者の方は体育館へお入りください。入学式当日は、本校職員の案内にそってご移動をお願いします。
- 午前10時00分までに、保護者の皆様は、体育館にお入りになり、ご着席ください。
- 記念写真は入学式終了後、学級ごとに体育館で撮影します。
- 落ち着いた中で式が行えるようにご協力をお願いします。
 - ・小さいお子さんがいらっしゃる場合は静かに過ごせるようにしてください。
 - ・携帯電話はマナーモードにするか電源をお切りください。
- 式の前後でトイレに行く際、自分でズボン・スカートの着脱ができるようにしておいてください。(サスペンダーやリボンなどが付いていると、一人で着脱ができないことがあります。また、ハンカチを身に付けられる服装でお願いします。)

入学の前までに準備すること」

Youtube につながります。

<https://youtu.be/z11EQxl0avE>

5 入学までの準備

(1) 生活に関して

- 友達と仲よく遊ぶ。
- 寒暖に応じて着るものの脱ぎ着を一人でする。
(ボタン、ファスナー、ベルト、リボン等)
- トイレを正しく使う。(学校は洋式。機会があれば和式もできるとよい)
(下着を全部脱がずに用を足す、トイレトペーパーを上手に使う、忘れずに水を流す。)
- 丁寧に手洗いをする。ハンカチを使い、手を拭く。
- 持ち物の整理整頓を手際よく行う。
(ランドセル、配付物の扱い、机の中の整理整頓、後片付け、雨具の扱い)
- 早寝、早起き、朝ごはんの習慣をつける。
- 時間、時刻を守る習慣をつける。
- 正しく箸や食器等を持つ。ミカンなどのかんきつ類の皮をむく。
- タオルや雑巾をしぼる。
- 靴をそろえて、靴箱にしまう。立って靴を脱ぎ履きする。

かさをまいてベルトでとめる。
レインコートを立てたたむ。

(2) 学習に関して

- あいさつ・返事をする。
(おはようございます、ってきます、さようなら、ただいま、ありがとう 等)
- 自分の名前が言える・読める。
- 人の話が聞ける。
- 問いかけられたことに応える。
- 自分のしたいことや、してほしいことを伝えられる。
- 自分の持ち物が分かる。

(3) 健康・安全に関して

- 就学時健康診断の結果、病気治療の勧告があった場合は、治療を済ませておく。
(むし歯、結膜炎、皮膚病等)
- 様々な食べ物を一人で食べられるようにする。
- 通学路(自分の通るコース)をしっかり覚える。
(横断歩道の安全な渡り方、信号の見方、決められた道を歩くことなど)

6 学用品・持ち物について

(1) 学校でまとめて購入するもの(本日より一括購入するもの)

(12点)

- | | | |
|------------------------|---------------|------------------|
| ① 連絡帳(120円) | ② 連絡袋(220円) | ③ 国語ノート(200円) |
| ④ 算数ノート(200円) | ⑤ 歌集(400円) | ⑥ あゆみフォルダー(100円) |
| ⑦ 鍵盤ハーモニカふき口 ヤマハ(420円) | ⑧ パス16色(690円) | |
| ⑨ 道具箱(800円) | ⑩ バンダナ(140円) | |
| ⑪ 生活科たんけんバッグ(800円) | ⑫ 名札(170円) | 計4260円 |

⑫名札は、入学式当日にお渡しします。

⑥あゆみフォルダーはあゆみ(成績表)を配付するときに使うため、学校で保管しています。



(2)入学までにご家庭で用意していただきたいもの

◎学用品類

- ・鉛筆
- ・赤(赤青)鉛筆
- ・名前ペン
- ・筆箱
- ・消しゴム

2Bの濃さの鉛筆(5本)※シャープペンシルは使いません。片方にキャップをつけるとよい。(赤青鉛筆の場合)油性ペンのもの。筆箱に入れる。
場所をとらない細型で華美ではない箱型の筆箱よく消えるもの、においのないもの、無地のもの。黒でないもの。

学用品は学習の妨げになるような絵柄はさけてください。

(名前が見えないため。)

- ・自由帳
- ・下敷き
- 色鉛筆
- はさみ
- のり
- おりがみ
- 液状のり
- セロハンテープ
- タッチペン

無地ノート(休み時間等に絵をかいたり、係活動で活用したりするノート)無地のもの(A4サイズが望ましい)

12色くらい (1本1本に記名・写真 を参考にしてください。)

手の大きさや利き手にあったもの、キャップやカバーが付いているもの。でんぷんのり(つぼのり)

折り紙ケースやチャック付きのビニール袋にしまう。すぐに使えるように、中のふたをはずしておく。

自分で切れるようにする。

華美でないもの。自分で扱えるもの。

(お子さんの実態に応じてご用意ください。)

- ・油粘土、粘土板

現在持っているもので可。

(粘土の量が少ない場合は新しいものの用意をお願いします。)

- ・給食帽子

かぶったときに上から見えるように名前を書く。洗い替えがあるとよい。

- ・吊り下げ名札

来校証用2枚。(在校生がいないご家庭は必ずご購入ください。)

- ・袋類(布製のもの)

給食袋、上履き袋、手提げ袋、鍵盤ハーモニカのふき口を入れる袋。

※ ○印のものは、道具箱に入れておきます。

※ 教科書は入学式当日にお渡しします。

※ 訓練などで使う防災ヘルメットは横浜市から支給されます。

防災頭巾を用意していただく必要はありません。



現在持っているもの、使用しているものがある場合は、新しく購入する必要はありません。

足りないものを補充してください。

持ち物には、すべて名前(ひらがな)を記入してください。

◎体育の服装

○赤白帽子

つばのあるもの。あごにかけるゴムひもをつけ、記名する。

○体育着上下

上は半袖トレーニングシャツ(白)

下はクォーターパンツ、ハーフパンツ(前か後に記名)のいずれか(色は紺の無地)

○体育着袋

上記のものを入れておくための布袋を用意して下さい。

ひもが長いと危険。袋が開けば十分。(ナップザックではなく、巾着袋です。)

○上着

冬など、寒くなったときには、トレーナーを着る。(フードやチャック、装飾の無いもの)



◎手さげ袋 <布製でたためるもの>

・道具箱が入る大きさ

※毎週末、体育着袋・上履き袋・白衣(当番の週のみ)を手提げ袋に入れて持ち帰ります。



◎教室で使用するもの

○ぞうきん2枚(子どもがしぼりやすい薄手のもの)

つくえ
なまえ

ゆか
なまえ

※2枚とも記名をして持たせてください。

※「つくえ」「ゆか」の名称も書いてください。

○大きな洗濯ばさみ2つ(ぞうきんを止めます)

→持ち手にゴムまたはひもを付けて、ぞうきんを机に取り付けます。
(名前を書く。)



むつかわ のほほ
洗濯ばさみ にも記名




◎給食袋

給食がある日には、給食袋を毎日持ってきます。

給食袋の中に入れるもの

- ① 口拭きハンカチ
- ② 給食帽子
- ② ランチョンマット(バンダナでも可)
- ④ マスク



※給食帽子は個人持ちです。白衣の袋の中には入れないでください。

○給食袋(口拭きハンカチ1枚、給食帽子)洗い替えに、2, 3枚用意すると便利です。
(袋、口拭きハンカチ、マスクは毎日変えます。)

○給食帽子とマスクは当番のときだけでなく、毎日使います。当番が配膳する間、それ以外の児童は帽子とマスクを着けて待ちます。カフェテリア方式で、当番が器に盛ったものを自分で運びます。(給食当番以外の児童のマスク・帽子の着用は、配膳中、給食の中につばや髪の毛が入るのを防ぐため。)

○帽子の中央に、太く、大きく、ひらがなで記名してください。

6年生まで使うので学年、クラスは記入しないでください。

記名例(上から見たとき)



白衣は学校から貸出します。
当番の週の週末に持ち帰りますので、洗濯して、アイロンをかけて、週明けに持たせてください。

◎履き物関係

- 上履き 白いもの(バレシューズタイプ)
- 上履き袋 できれば布製のもの
- 外靴 何色でもよい(通学、外体育で使用)
(校庭での体育では、下履きを使用するので運動靴がよい)

つまさきにフルネーム(ひらがな)、学年、組を、かかとに苗字の記名(ひらがな)をお願いします。



7 保健について

(1)健康で安全な学校生活を送るために

『登校前にお子さんの健康観察を』

朝の健康観察はとても大切です。忙しい時間ですが、忘れずにお子さんの様子を見てください。

- ◎身体の調子が悪いときは、無理に登校させないでください。
- ◎毎日の健康観察と欠席・早退・遅刻などの連絡方法について

『すぐーる』というシステムを全市で使っています。利用方法などは、配付しました資料をご確認ください。

ご家庭のスマートフォンやパソコンから、毎朝 8 時まで『すぐーる』から欠席(遅刻)連絡を送信してください。その理由も必ず入力してください。

- ◎もし、学校で具合が悪くなったり、けがをしたりしたときなどには、ご家庭に連絡をして迎えにきていただきます。(学校では、安全のため児童一人での早退はできません。お迎えをお願いします。)
留守家庭の場合は、緊急連絡先を明確にしておいてください。
年度途中でお勤めに出られたり、勤務先が変わったりした場合の連絡先も忘れずに担任までお知らせください。

『その他』

- ◎健康手帳や保健だより等にも目を通して、活用してください。
健康手帳はお子さんの発育状態を6年間にわたって記録し、健康状態を確かめるとともに、よい習慣を身に付けていくための大事な手帳です。
- ◎マスクは場面に応じて着用します。マスクを入れる袋が必要な場合は各自で用意します。

※替えのマスクもランドセルに入れておいてください。

(2) 学校感染症について

◎学校感染症にかかったときは、医師からの登校許可が出るまで、出席停止になります。(欠席扱いにはなりません)

出席停止期間の基準は、健康手帳を参照してください。

学校感染症とは

- エボラ出血熱 ○クリミア・コンゴ出血熱 ○痘そう ○南米出血熱 ○ペスト
- マールブルグ病 ○ラッサ熱 ○急性灰白髄炎 ○ジフテリア
- 重症急性呼吸器症候群(病原体がベータコロナウイルス属SARSコロナウイルスであるものに限る。) ○中東呼吸器症候群(病原体がベータコロナウイルス属MERSコロナウイルスであるものに限る。)及び特定鳥インフルエンザ ○新型コロナウイルス感染症
- インフルエンザ ○百日咳 ○麻疹 ○流行性耳下腺炎 ○風しん ○水痘
- 咽頭結膜熱 ○結核 ○髄膜炎菌性髄膜炎
- コレラ ○細菌性赤痢 ○腸管出血性大腸菌感染症 ○腸チフス
- パラチフス ○流行性角結膜炎 ○急性出血性結膜炎 ○その他の感染症

※病気が治り、医師から登校許可が出ましたら、登校後、健康手帳(記入ページ指定あり)に保護者の方が記入して、お子さんに持たせてください。

(健康手帳は、学級担任が保管していますのでお申し出ください。)

『日本スポーツ振興センターの制度について』

学校の行き帰りや、学校の教育活動中に起きた事故やけがで、医療を受けた場合、医療費等が給付される制度です。

本校では入学と同時に全児童に加入していただきます。(詳細は別紙を参照してください。)

『横浜市安全教育振興会について』

横浜市内の児童の学校管理下外の事故に対する見舞金等の給付を行っています。

本校では入学と同時に全世帯に加入していただいております。(詳細は別紙を参照してください。)

8 給食について

※給食は、4月11日(金)から始まります。

◎「給食について」

(1)ねらい 正しい食事の仕方を身に付け、食事を通して、好ましい人間関係を育てる。

(2)時間

準備の時間 (15分)	机の上をきれいにする。トイレに行く。手を石鹸で洗う。 マスクをする。給食帽子をかぶる。当番は白衣を着る。 給食当番は、運搬・配膳などを行う。
食事の時間 (20分)	食事のマナーを身に付け、楽しく食べる。時間内に食べきる。 いろいろな食べ物を好き嫌いしないで食べる。
片付けの時間 (10分)	自分の食器や食べ残しは、自分で片付ける。 当番は給食室に返却しに行く。

◎「給食が始まる前に おうちでできる4つのこと」

<自分のことは自分で>

食卓を整え、食事をし、食べた後の片付けの練習をしましょう。

<食事への集中を>

遊びながら、テレビを見ながら食べるのではなく、集中してごはんやおかず、汁物を交互に食べる習慣を身に付けられるように練習をしましょう。

<おいしく食べられるように>

色々な食材の味を知り、いろんな食べ物に挑戦できるようにしましょう。

三度の食事の時間を決め、しっかりと食べましょう。

<やってみよう！>

給食の時間は、45分間とっておりますが、手洗い・白衣の着替え・配膳などの準備にも時間がかかります。また、納豆の包装を外して混ぜたり、ミカンの皮をむいたり、魚の骨を取ったり、チーズの包装をはがしたりすることなど食事中も時間がかかります。飲んだ後の牛乳パックも自分で開きます。家庭でも色々なことを自分でできるように体験させておきましょう。食べる時間は20分です。

◎食事のマナーを身に付けましょう。

普段食事をしながら、お互いが気持ちよく、おいしく食事をするために、基本的な食事マナーが身に付くように、次のことなどを教えてください。

- ・口に食べ物が入ったまましゃべらない
- ・食器は手に持って、よい姿勢で食べる(茶碗の持ち方)
- ・食事にふさわしい会話をする
- ・食事中は立ち歩かない
- ・正しい箸の使い方を心掛ける
- ・三角食べ(ごはん、おかず、汁物を交互に食べる)をする等



9 入学当初の日程・日課表

(1) 登校時刻 8時10分昇降口開門 8時25分始業

入学式の翌日からは、学校に8時10分から20分の間に到着できるように登校します。お子様だけの登校に徐々に慣れていけるよう、お子様と一緒に通学路を確認するなど、見守りをお願いいたします。

(2) 下校時刻 4月8日(火)～10日(木)までは、11時50分頃(4校時まで)

4月11日(金)～給食開始となり 4時間授業 13時30分頃下校
～ゴールデンウィーク明けまで

(3) 日課表 来年度の日課表が大きく変更になる可能性があります。
入学後に日課表を配付しますので、ご確認ください。

(4) その他

★1学年は、月・火・金曜日が5時間授業後14:35頃下校です。

水曜日・木曜日は、清掃後13:30頃下校となります。

★臨時に短縮時程となることがあります。短縮時程とは、中休み等が短くなる時程のことです。短縮時程のある場合は、毎月初めに発行される学校だよりにてお知らせします。

(年度初めの年間行事計画表も参照ください。)

★時程は、変更することがあります。詳しくは、学校だよりをご覧ください。

★下校時間は門を出る時間の目安です。

10 登下校について

(1) 万一、事故が起きたときには、「日本スポーツ振興センター」の保障対象になります。(交通事故は対象外)そのときは、担任にお知らせください。

(2) 人通りの少ない通りや私道は、通学路として指定されておりません。また、日常、遊びに行くとき利用している道路と異なる場合もあります。

(3) 安全のため、登下校の時間以外は正門・裏門を施錠しています。遅刻の場合は、学校まで保護者が付き添い、インターフォンで来校したことを報告、教室まで送ってください。早退の場合は、原則として教室や保健室まで保護者の方がお迎えをお願いします。

◎登校での注意

学校は、8時25分始業です。

8時10分から20分までが登校時間(25分には朝の活動が始まります。)になっております。1年生は、朝の支度に時間がかかるので、遅くとも8時15分に昇降口には着くようにしてください。

(1年生は、校門から教室までに5分程度はかかっています。)

8時10分に門を開けます。安全のため、8:10より早く登校することのないようお願いいたします。

◎下校での注意

入学後の4月中は、コース別に集団下校(地区別下校※15ページ参照)をします。コース別の色リボンをランドセルに付けますので、お子さんが何コースに入るかをお確かめください。新入生相談会にて、学区地図のコースを確認し、必要なリボンをお取りください。
必ず4月8日(火)には、正しくつけてください。(14ページ参照)

メモ欄

下校コース(色)

11 下校方法・地区別シールについて

(1)下校方法

1年生は、4月いっぱい地区別下校をします。入学した翌週まで担当教員が「学校から職員が送っていく経路・解散場所」まで送っていきます。14ページの「学校から職員が送っていく経路・解散場所」の確認をお願いします。3週目以降は、校門付近まで見送ります。5月連休以降は、各教室で帰りの会をした後に、担任が昇降口まで見送り、児童は自分たちで下校となりますが、基本的には年間を通して学年で時間をそろえて下校します。

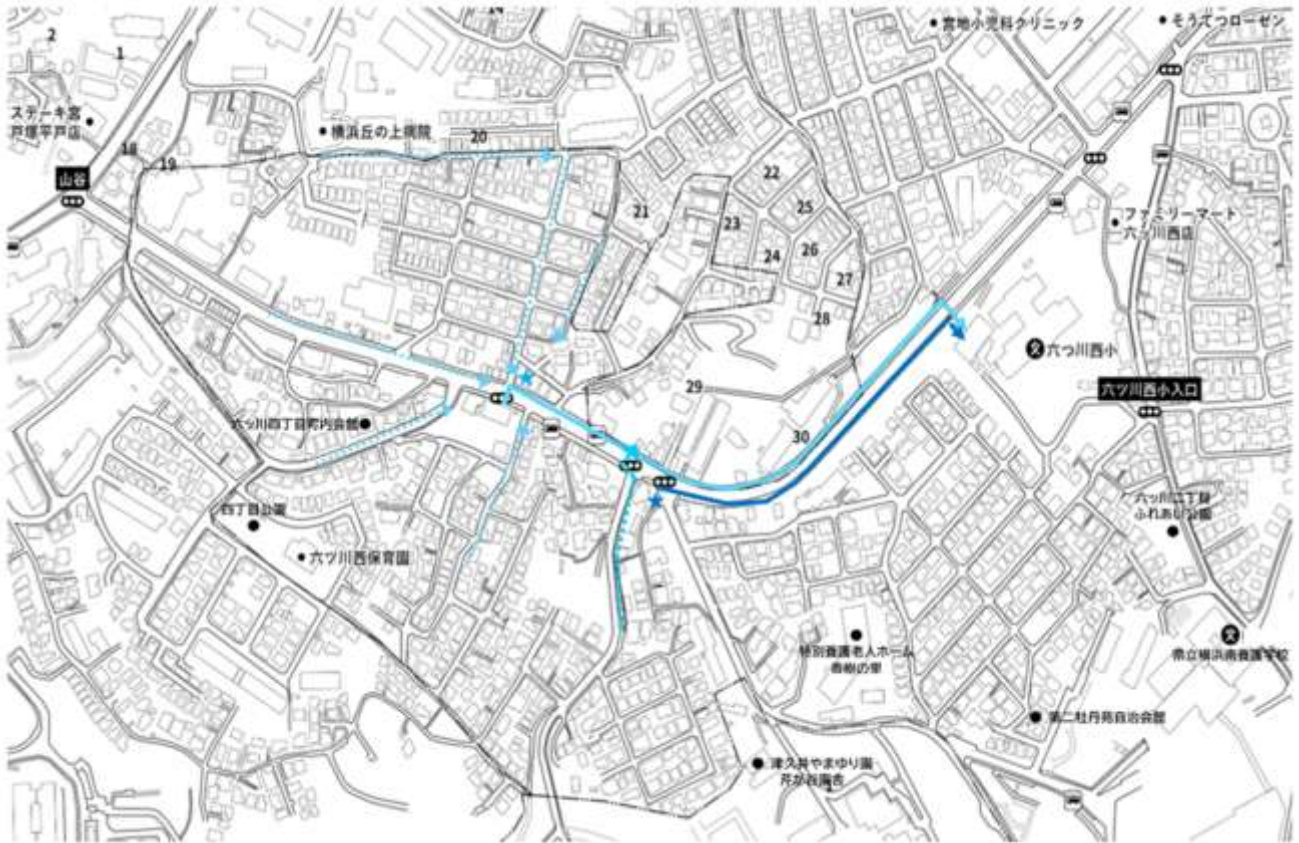
(2)地区別シール及び使用する門

下校の方面に一目で分かるように、地区別で色分けをしています。

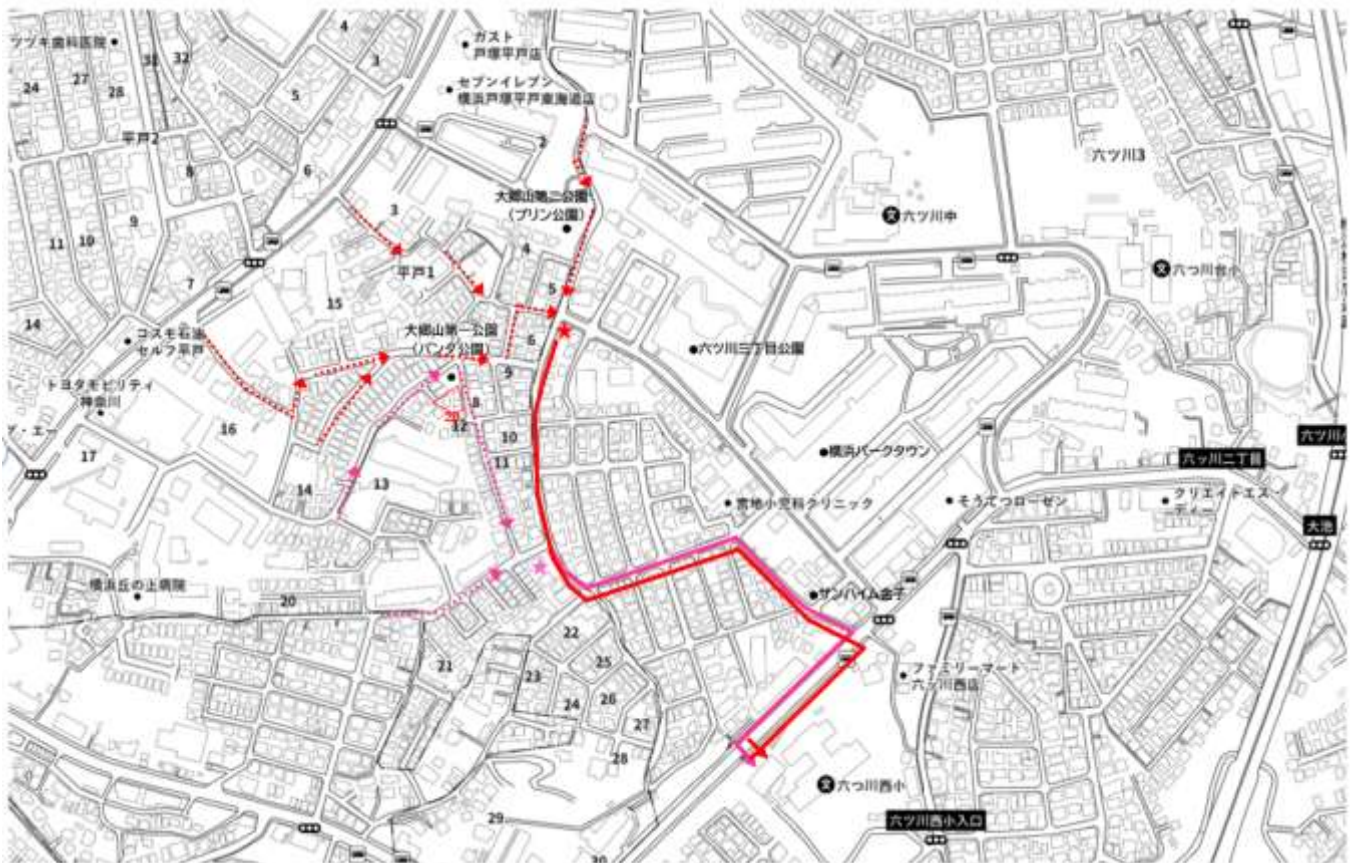
(3)登下校コース、入学当初の地区別下校で、解散する場所

リボンの色	コース	出口	解散場所
緑色	原の台・三金第2・六ツ川高嶺牡丹苑・ 芙蓉・別所若葉台	正門	正門 または 六つ川西小前交差点
赤色 ピンク色	平戸1丁目・平和台	裏門	赤→三丁目公園奥のT字路 ピンク→坂の上 自販機前
水色 青色	六ツ川4丁目・平戸台	裏門	水色→サイゼリア付近 青→たばこ屋の信号を渡る前

【通学路】水色コース・青コース（主に住所が六ッ川四丁目の児童、一部平戸一丁目の児童）



【通学路】赤コース・ピンクコース（主に住所が平戸一丁目の児童）



13 学校のきまりについて

六つ川西小学校のきまり(抜粋)

登校時	○6年間、ランドセルを使用する。 ○8時10分から8時20分の間に登校する。
衣類など	○マフラー、ネックウォーマー、手袋などは登校時のみ着用する。 <u>○装飾品は身に着けない。</u> ○体育のときに着る上着は、安全面を考慮してフード付きのものや、チャック、ひも、ポケットの付いていないトレーナーとする。
授業時間	○学習に必要なものを持ってこない。 ○ノートをとるときは下敷きを使用する。 ○鉛筆はBか2Bのものを必要本数削って準備してくる。
給食	○配膳中はマスクと給食帽子をつけて座って待つ。 ○給食袋には、給食帽子、口拭きハンカチ、マスクを入れる。
清掃	○雑巾は2枚用意し、床と机上进行を区別して拭くようにする。
下校時	○通学路をきちんと守り、方面ごとになるべくまとまって下校する。
一日を通して	○自分から明るく気持ちのよいあいさつをする。 ○遅刻や早退をするときは、必ず保護者に送り迎えをしてもらう。

きまりはどうしてあるの？

六つ川西小学校にはそのほかにもいくつかのきまりがあります。安全管理のため、落ち着いた学習環境を整えるためにも、本校職員は丁寧に指導してまいります。ご家庭でもぜひお子様と話をしてください。よろしくお願いいたします。

14 学校関係の納入金について R6年度実績(今後金額が変更になることもあります)

	「学校納入金」	「学校給食費」
管 理	六つ川西小学校	横浜市教育委員会
年 額	9,000 円(1年生)	50,600円
内 訳	学年費 9,000円	月額4,600円 11回払い
支払い方法	口座振替	口座振替
取扱金融機関	スルガ銀行のみ	別紙記載の金融機関
手続き	<p>① 口座のない方→口座開設 ※2月中にお願いします。 ※どこの支店でも構いません。</p> <p>②「口座依頼書」記入 <u>*スルガ銀行には、提出しません。</u></p> <p>② 入学式当日に受付で提出。</p>	<p>・パソコンやスマートフォン等から「学校給食費 WEB 口座振替受付サービス」へアクセスし、ページ内に設けられた外部リンクより申請手続きを行う。</p> <p>または、</p> <p>・「横浜市学校給食費口座振替依頼書兼自動払込利用申込書」に記入・押印のうえ、指定した金融機関へ直接提出する。</p>
引き落とし日	年1回 ・5月末(再引き落とし6月中旬)	年11回 ・5月～3月の毎月29日(原則)
引き落とし不可の場合	学校より督促状を配付 →現金で学校に納入	横浜市より督促状が郵送されます →「納付書」により、金融機関窓口またはコンビニで支払い

◎「遠足」「校外学習」等は、必要に応じて別途集金をいたします。ご承知おきください。

◎4月以降に、学年費の年間執行計画を配付し、学校納入金の承諾書を回収します。