

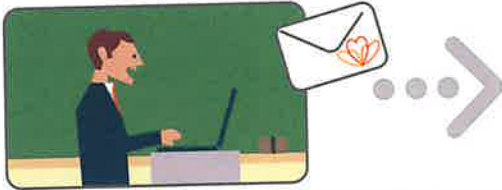


お子さまの登下校を見守る 安心サービスのご案内

全保護者対象
無料
サービス

一斉メールサービス ※登録やメールの受信等にかかる通信料はご利用者様負担です。

学校からの連絡を保護者の方へアプリやメールで通知するサービス



〈配信内容例〉
・学校からの緊急連絡
(学級閉鎖、下校時間変更等)
・不審者情報
※学校ごとに運用は異なります。
※配信専用ですので、返信はできません。



オプションの
有料
サービス

登下校メールサービス

お子様が校門を通過すると保護者の方へアプリやメールで通知するサービス



ICタグを
通学カバンに
入れるだけで
OK!



2022/04/15 15:00:33
ミマモルメ小学校
ママ携帯
マモルさん
2022/04/15 08:10:12
ミマモルメ小学校
ママ携帯

ミマモルメ小学校
阪神 マモルさん
2022年4月15日
15時00分33秒に
ミマモルメ小学校
正門を【通過】
しました。



すぐに
通知が届いて
安心!

新1年生限定キャンペーン

初期登録料が無料! ※2022年5月24日のお申し込み分まで
5月末までは利用料も無料!



無料サービス・有料サービスともにご利用にはお申し込みが必要です

2021年
12/17
まで

サービス利用に必要なID票、ICタグは学校を通じてお渡しします。

にお申し込みしていただくと**入学式前**に学校へお届け!

- ・2022年2月24日までのお申し込みは2022年4月上旬のお渡しになります。
- ・2022年3月24日までのお申し込みは2022年5月上旬のお渡しになります。
- ・2022年4月20日までのお申し込みは2022年5月中～下旬のお渡しになります。

お申し込みはWEBから

▶ <https://hanshin-anshin.jp/entry/>

..... 詳細をご確認のうえお申込みください

※ごきょうだいが利用中の方も、今回入学のお子様分をあらためてお申込みください。
※ご卒業時に自動解約となりますので、小学校6年生で利用中の方も中学1年生として今回あらためてお申込みください。

無料期間のみで解約してもOK!
解約方法は裏面をご確認ください。



お申込みからご利用までの流れ

STEP
1

お申込み

- 一斉メールサービス(無料)のみご利用される方
- 一斉メールサービス(無料)と登下校メールサービス(有料)の両方ご利用される方
ともにお申込みが必要です。

カンタン!

WEBサイトよりお申込みください

① 郵送・電話ではお申込みできません。

ミマモルメ

検索

<https://hanshin-anshin.jp/entry/>



お申込み受付完了時に
申し込み受付メールが配信されます。
あらかじめ下記ドメインを受信できるよう
設定をお願いします。
→ hanshin-anshin.jp

新規申込の場合、クレジットカードによるお支払い・口座振替よりご選択いただけます。
※すでに有料でサービスをご利用中のごきょうたいがおられる場合、お支払い方法は先のお子様に統一します。
(すでに有料サービスをご利用中のお子様のICタグ番号の入力が必要です。)

画面上で『お申込み完了』の表示が出ますとお申込み完了です!

STEP
2

ID票・ICタグの受取り

お申込みいただいた方には、学校を通じてID票、ICタグをお渡しいたします。

- ※学校によってお渡し時期は異なります。
- ※ICタグは登下校メールサービスにお申込みの方のみにお渡しします。

STEP
3

アプリ・メールアドレスの登録

ID票を使用して、ご自身でアプリやメールアドレスをご登録ください。

※アプリは台数無制限、メールアドレスは最大4件までご登録いただけます。

ミマモルメアプリの
対応OSについて
(2020年12月現在)

・iOS..... 11以上
・Android..... 端末購入時にインストールされていたバージョンがAndroid8.0以上

※最新の対応状況はミマモルメのホームページをご確認ください。

ID票に
記載の
ID・パスワード
を利用して
登録!



STEP
4

サービス利用開始

通知をお受け取りいただけます。

※ID票はご卒業まで大切に保管ください。
(アプリの登録、メールアドレスの登録・変更・削除に必要です。)



無料期間内(5月末まで)での登下校メール解約方法

STEP
1

5/24までにご解約フォームでお手続きください。

※ご解約手続きにはID票が必要です。

ご解約フォーム⇒ <https://hanshin-anshin.jp/kaiyaku>

STEP
2

ICタグは5/31までに、学校に設置の返却BOXに返却または
ICタグに同封の返信用封筒でご返送ください。

※ICタグの返却だけでは解約となりません。



まずは
解約の
手続き

6月以降も継続して
登下校メールを
ご利用の場合は、
お手続きは不要です。

※5/24までに登下校メールの解約手続きを
されない場合は料金が発生いたします。

※ ICタグは貸与品です。紛失や破損等の理由でご返却いただけない場合は2,620円がかかります。

※料金は全て税込(消費税率10%)

¥

サービス利用料金の詳細

初期登録料 <small>申込時のみ・両コース共通</small>	+	一括 お支払いコース	<ul style="list-style-type: none"> ●初年度 440円 × 10ヶ月 = 4,400円 ●次年度以降 440円 × 12ヶ月 = 5,280円 4月～翌年3月の1年分を一括でお支払いいただきます。(1年毎の契約で、自動更新) <table border="1" style="width: 100%;"> <tr> <td>きょうだい割引</td> <td>2人目：190円/月(2名：630円/月)</td> </tr> <tr> <td></td> <td>3人目以降：無料</td> </tr> </table>	きょうだい割引	2人目： 190円 /月(2名： 630円 /月)		3人目以降： 無料
きょうだい割引	2人目： 190円 /月(2名： 630円 /月)						
	3人目以降： 無料						
+	毎月 お支払いコース	or	<ul style="list-style-type: none"> ●初年度 515円 × 毎月のお支払い <table border="1" style="width: 100%;"> <tr> <td>きょうだい割引</td> <td>2人目：220円/月(2名：735円/月)</td> </tr> <tr> <td></td> <td>3人目以降：無料</td> </tr> </table>	きょうだい割引	2人目： 220円 /月(2名： 735円 /月)		3人目以降： 無料
きょうだい割引	2人目： 220円 /月(2名： 735円 /月)						
	3人目以降： 無料						

2022年5月24日申込まで
0円!

~~2,620円~~

2022年5月末まで**無料!**

- きょうだい割引の適用には申込時にきょうだい情報のご入力が必要です。(無料となる3人目以降のお子様もお申込みが必要です。)
- 初期登録料無料キャンペーン適用には5/24までのお申し込みが必要です。(1年生以外にはキャンペーン適用されません。)
- ご利用中の学校によっては、きょうだい割引が適用されない場合があります。



お支払い方法

- すでに有料でご利用中のごきょうだいがおられる場合、お支払い方法は先のお子様统一到します。
- きょうだい割引で有料サービス開始月が異なる場合、初回に差額分が引き落とされます。

■クレジットカード…お客様のカード種類により引き落とし日は異なります。

❗ 初回の引き落とし金額は、有料サービス開始月・お支払いコースにより異なります。

一括お支払いコース <small><6月に有料サービス開始の場合></small>	毎月お支払いコース <small><6月に有料サービス開始の場合></small>
2,620円 + 4,400円 <small>翌年度以降は、4月に1年分を一括で請求いたします。</small>	2,620円 + 515円 × 2ヶ月分 <small>初回はサービス開始月分と翌月分の前払いの合計分を請求し、その翌月から2月までは1ヶ月分ずつを請求いたします。翌年度以降は4月に2ヶ月分を請求し、その翌月から2月までは1ヶ月分ずつを請求いたします。</small>

■口座振替…引き落とし日は、毎月**26日**(金融機関が休日の場合は翌営業日)です。

❗ 初回の引き落とし日は、有料サービス開始月の**2ヶ月後**の26日です。
 引き落とし金額は、有料サービス開始月・お支払いコースにより異なります。
<6月有料サービス開始・きょうだいなしの場合、初回引き落とし日は8月26日です。>

一括お支払いコース <small><6月に有料サービス開始の場合></small>	毎月お支払いコース <small><6月に有料サービス開始の場合></small>
2,620円 + 4,400円 <small>翌年度以降は、4月26日に1年分が一括で引き落とされます。</small>	2,620円 + 515円 × 4ヶ月分 (6月～9月分) <small>8月は3ヶ月分の経過分と翌月分の前払いの合計分が引き落とされ、9月から2月までは1ヶ月分ずつが引き落とされます。翌年度以降は、4月26日に2ヶ月分が引き落とされ、5月から2月までは1ヶ月分ずつが引き落とされます。</small>

- ※一斉メールだけの利用の場合は無料です。通信料(アドレス登録時のインターネット接続、メール受信等)はご利用者負担となります。
- ※ICタグは貸与品です。紛失や破損等の理由でご返却いただけない場合は、**2,620円**がかかります。

有料オプションサービス ※提供していない学校もあります。

GPSサービス

お子様の現在地情報が一定間隔でアプリに通知されるサービスです。

▶ <https://www.hanshin-anshin.jp/gps/>

- ※登下校メールをご利用の方のオプションの有料サービスです。(GPSサービスのみのご利用はできません)
- ※登下校メールを解約されるとGPSサービスも解約となります。
- ※GPS端末の発送はお申し込み後、4月以降順次ご自宅へ発送いたします。

初期登録料が
2,200円OFF! (5/24申込分まで)
初期登録料 6,380円 → 4,180円

※料金は税込(消費税率10%の場合)

月額利用料

月額528円/人

きょうだい割引はございません

そろそろ帰ってくる時間かな?
アプリで確認してみよう!

※有料オプションサービスには無料期間の設定はございません。※詳しくはミマモルメホームページでご確認ください。

登下校ミマモルメはこんなに便利！

みんなで見守り！

メールアドレスは最大4件！
アプリは台数無制限で登録可能！
*メールとアプリどちらか、または両方登録してもOK！

例えば

・お父さん、お母さん、おじいさん、おばあさんなど
家族みんなで見守り！

さらに

・ひとつのアプリでちょうどいい
まとめて見守り可能！

*登録・追加方法は
ID票をご覧ください




高性能！

タッチ不要！ICタグをかばんに入れるだけでOK！

さらに

- ・自転車競技用の技術を活用しているので
読み漏れの心配なし！
- ・リアルタイムでアプリやメールにお知らせが来て便利！
一般的な名刺の半分サイズでコンパクト！
(40mm×57.8mm×6.1mm)

ほぼ実物大！



万全のセキュリティ！

一般的なICタグはIDをスマホアプリで簡単に
読み取れることも…

ミマモルメのICタグは第三者がIDを
スマホアプリで特定できません！



帰宅が予想できる！

いつもの下校時刻ではなくても門を通過するとお知らせ！
外出先でも通過が確認出来る便利！

下校時間がバラバラでも通知が来るので安心！

充電不要！

携帯電話やGPSは充電が必要…

ミマモルメのICタグは充電不要で6年間利用できる
のでかばんに入れっぱなしでOK！
入れ忘れの心配なし！



※一部の学校では電池交換が必要なタグを利用しています。

- ※金属製のものが近くにございますと、角度によってICタグの電波を遮断してしまうことがあります。(自転車のカゴの中や、車・バスの中も同様です。)
- ※また、設備を設置していない門を通過された場合も、通過を読み取れません。
- ※門を通過することにメールは配信されますが、メールを配信してから10分間は門を通過してもメールが配信されない設定となっています。(一部の学校を除く)

ご不明点がございましたら
こちらでも確認ください

24時間受付！
AIチャットボット

よくある質問



阪急阪神東宝グループ 株式会社ミマモルメ

ミマモルメ

検索

ホームページ「お問い合わせ」のメールフォームにてご質問を受け付けております。

ホームページ

<https://www.hanshin-anshin.jp/>

ナビダイヤル

電話

0570-081-300

8:45~12:00、13:00~17:30(土・日・祝日、年末年始を除く)

※電話がつながりにくい場合は、メールフォームからのお問い合わせをご利用ください。

※申込み状況に関するご質問はお答えできない場合があります。

(お申込みいただいた際に、画面上でお申込み完了の表示が出ておりましたらお申込みは完了しております。ID票、ICタグのお届け予定はオモテ面をご覧ください)

※お問い合わせが集中する場合は、メールでの回答に数日かかることもあります。あらかじめご了承ください。

【重要】無料一斉メールのお申込について

本校では、(株)ミマモルメ・東急セキュリティ(株)の『キッズセキュリティ・ミマモルメ』の一斉メールサービスを利用しております。緊急時のお知らせ等を、同メールサービスを用いて配信しております。無料でご利用いただけますが、全員必ずお申込が必要です(既に兄弟で利用されている方も下のお子様(新1年生)のお申込みが必要です)。下記の手順に沿って、**ご案内書に記載の期日までに必ずお申込ください**。※ご家庭にインターネット環境が無い場合は、学校までお申し出いただきますようお願いいたします。

【お申込み方法】

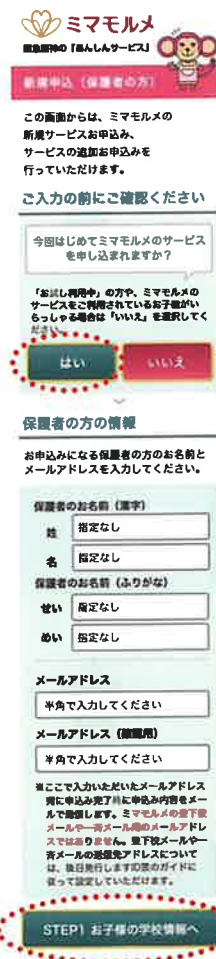
①インターネットで『ミマモルメ』と検索いただき、「新規お申込み」をクリック。



【申込みサイトQRコード】はコチラ↓



②「今回はじめてミマモルメのサービスを申し込まれますか?」で、新規の方は「はい」をご選択の上、保護者の方の情報を入力の上、[STEP1 お子様の学校情報へ]をクリック。



新規の方は「はい」をご選択ください。
※既に別のご兄弟様でミマモルメをご利用中の方がいらっしゃる場合は、「いいえ」をご選択ください。

こちらで入力いただいたメールアドレスは、申込み完了時の確認メールが送信されます。一斉メールや登下校メールを受け取るメールアドレスは、**後日学校経由で配布されるID票に沿ってご自身でメールアドレスをご登録いただきます**ので、ご注意ください。

(裏面へ続く→)

【お申込み方法 (続き)】※画面のイメージやボタンの名称等が異なる場合があります。

③お子様の学校情報・学年を適宜ご選択の上、[STEP2 お申込みサービスへ]をクリック。



今回サービスをお申込みいただくお子様の学校と学年について入力してください。

お子様の学校情報 (1人目)

小学校 中学校 高校 その他 (一貫校など)

公立 私立 私立/その他

都道府県

市町村

学校名

学年を選択

※サービス提供対象外の学校は選択できません

お子様の学年

来年 (2019年4月) 入学予定のお子様 現在通学中のお子様

性別

年齢

STEP2 お申込みサービスへ

※はじめの画面に戻る

本サービスの詳細に関するお問い合わせは以下にお願いいたします。
【ミマモルコールセンター】 0570-081-300(ナビダイヤル)
【受付時間】 8:45～12:00 13:00～17:30(土日祝日を除く)

※入学予定校に変更があった場合は、上記コールセンターにご連絡下さいますようお願い致します。

⑤内容をご確認の上、次の画面へ進む。



入力いただいたお子様情報とお申込みサービスをご確認ください。

1人目の子情報

お子様のお名前 (漢字)
 緊急 太郎

お子様のお名前 (ふりがな)
 とうきょう たらう

学校名
 横浜国立大学小学校

学年・級
 1年5組

今回お申込みのサービス

1. メール通知アプリ

※この内容を確認する場合は「修正」ボタンも、この内容を確認する場合は「削除」ボタンを押してください。

内容に問題なければ「STEP3 お支払い・割引」ボタンを押してください。

2名以上のお子様の申込みを行う場合は、画面下の学校選択フォームで学校を選択してください。

STEP3 お支払い・割引

↓ 2名以上のお子様のお申込み

申込内容によって以降の画面が異なります。
【一若メールのお申込みの方】
 次の画面で最終の申込内容をご確認ください。
【登下校メールもお申込みの方】
 お支払い画面へお進みください。

⑥申込み内容を最終確認、利用規約・注意事項をご確認・チェックの上、[申込み]をクリック。
 ※申込み完了



申込みが完了しました。ご利用規約・注意事項をご確認ください。

申込み完了

※この画面は印刷できません。

※この画面は印刷できません。

※この画面は印刷できません。

※この画面は印刷できません。

※この画面は印刷できません。

※この画面は印刷できません。

※この画面は印刷できません。

※この画面は印刷できません。

※この画面は印刷できません。

※この画面は印刷できません。

※この画面は印刷できません。

※この画面は印刷できません。

※この画面は印刷できません。

※この画面は印刷できません。