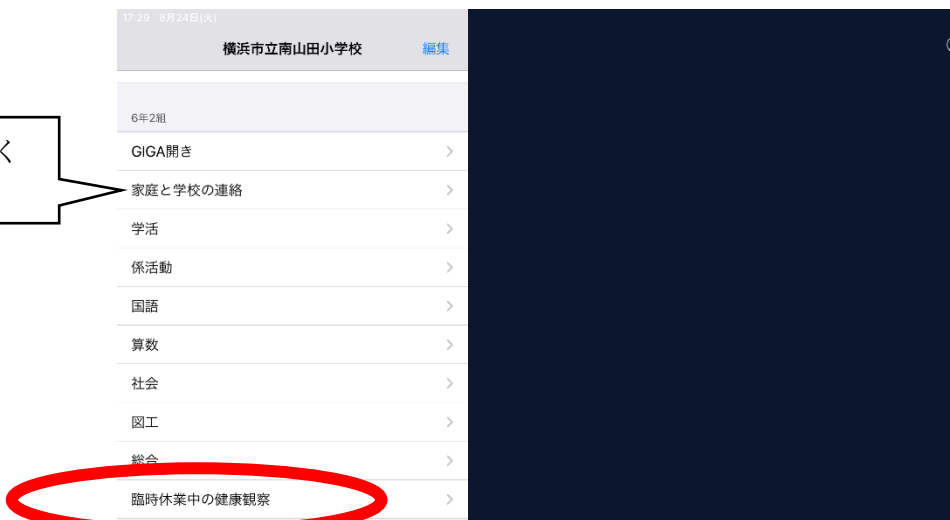


ロイノートを使った分散登校に向けてのアンケート

8月30日（月）の午前中までにアンケートに回答してください。

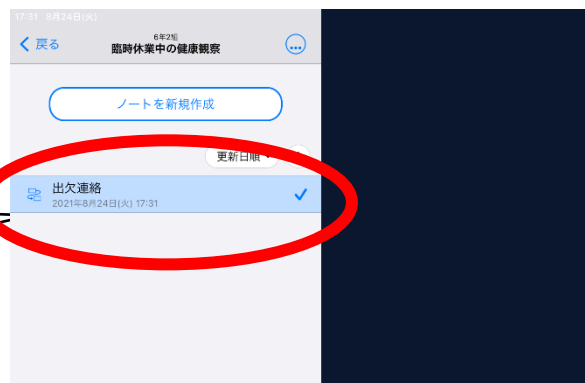
① 授業を選択します。

「臨時休業中の健康観察」を押してください。

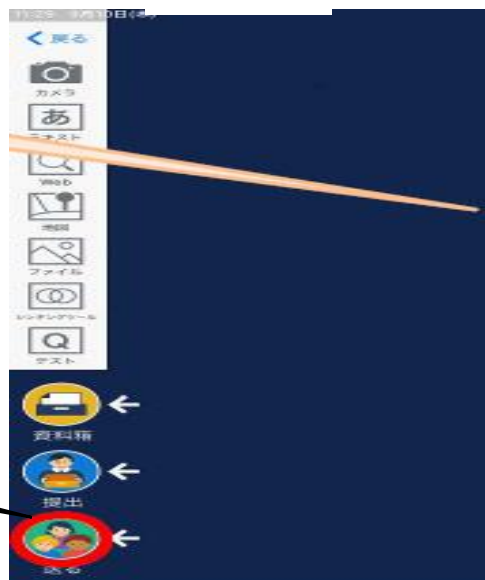


② ノートを選択する

「臨時休業中の健康観察」で使用したノートを押してください。



(1) 送るを押す。
送るを押すとタイムラインが表示されます。




③ 送付された臨時休業中の健康観察カードから回答する。

(2) タイムラインから「分散登校に向けてのアンケート (全児童)」を押す。



(3) 右上の使用するを押す。



(4) 使用するを押すとノートに分散登校に向けてのアンケート (全児童) のカードが表示されるので押しってください。



分散登校に向けてのアンケート (全児童)

[?使い方はこちら](#)

回答

出題者 青木利成
質問数 3

(5) 画面右にある「回答」を押します。

④ アンケートに回答する

アンケート項目は3つあります。全てに回答してください。

自回答 集計結果

分散登校に向けてのアンケート（全児童）

9月1日から13日までの期間、緊急受け入れを必要としますか。
（1～3年生及び個別支援級の児童のうち保護者の就業やその他の事情で家庭での対応が困難な場合にのみ緊急受け入れを実施します。なお、緊急受け入れはあくまでも緊急措置であることをご理解ください。）

【1】

必要

必要でない

【2】 iPadを充電するケーブルはご自宅にありますか。（iPhoneを充電できるライトニングケーブルです）



ある

ない

【3】 ご自宅にWi-Fiルーターがあり、インターネット回線に接続できますか（無線LAN）

できる

できない

一番下の「回答を送信する」を押してください。
「回答を送信しました」と表示されれば完了です。