

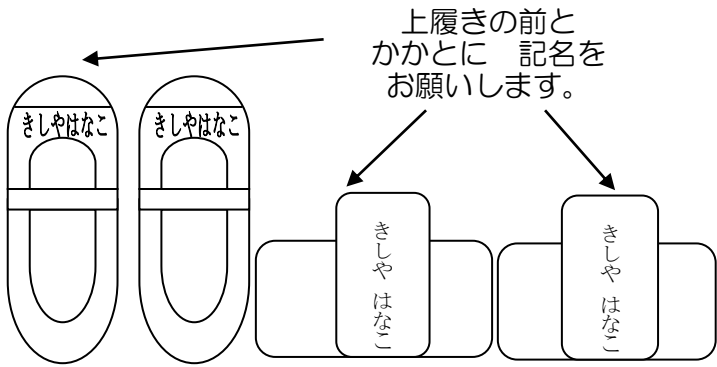
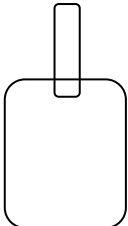
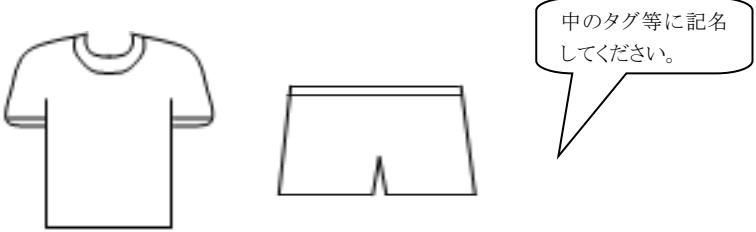



令和7年度 岸谷小学校 入学にあたって、準備していただく物について

※1から19番の物につきましては、入学説明会にて、一括購入品として購入していただきます。
 入学説明会で **8,000円** をご用意ください。尚、防災頭巾購入希望のご家庭は **+2950円** になります。

1	国語ノート	学年によって指定の形式があります。
2	算数ノート	学年によって指定の形式があります。
3	連絡帳	
4	自由帳	
5	算数ブロック	ブロック一つ一つに記名をお願いします。
6	お道具箱	
7	連絡袋 A4	
8	フェルペン太字	かきかたの授業で使います。
9	生活科ボード	屋外での観察や移動しながらの学習活動で使います。
10	名前ペン	ノートやドリルなどの持ち物に名前を書くときに使います。
11	バンダナ	校外学習等の際に使用します。
12	クーピー 12色+3色	一本一本に記名をお願いします。
13	クレパス 太巻き 16色	一本一本に記名をお願いします。
14	かきかた鉛筆 4B (2本)	一本一本に記名をお願いします。
15	防災頭巾カバー	
16	給食帽子	
17	歌はともだち	音楽の授業などで6年生まで使います。
18	えきのり	図工などで使います。
19	Gボックス	ロッカーでの教材の保管に使用します。(入学後、教室に設置)
20	ランドセル	6年生まで使います。
21	鉛筆	芯の柔らかいもの(2Bまたは4B)を3本 (一括購入のかきかた鉛筆2本と合わせて、5本ご用意ください) 赤鉛筆1本
22	消しゴム	においのない消しゴム
23	筆箱	プラスチック製の片面または両面の箱型でシンプルなもの
24	下敷き	B5サイズで無地のもの

25	はさみ	先の丸いもので、 <u>キャップ</u> がついているもの (はさみは、担任が保管します。)
26	おりがみ	ファスナー付きビニル袋などにまとめて保管。
27	粘土・粘土板	ケースに入った油粘土（幼稚園・保育園で使用していたもので構いません。1 kg程度）
28	給食袋	洗濯のできる巾着状の布袋（給食用口ふきタオル・マスクを入れて月曜日に持参、金曜日に持ち帰ります。ただし汚れた場合は週の途中で持ち帰ります。）  児童機の横にかけて保管するため、ひもを絞ったときに、ひもの長さが約15cmになるようにすると床につきません。
29	手さげ袋	体育着・上履き袋などの荷物の持ち運びに使用します。 布製が使い勝手がよいです。
30	上履き	脱ぎ履きしやすくサイズがぴったりな物。指定はありません。  上履きの前とかかたに記名をお願いします。
31	上履き袋	上履きが入る大きさ。  中のタグ等に記名してください。

32	体育着	<p>上は白の半袖(ボタンやファスナーがないもの)、下は紺のハーフパンツ (防寒として、半袖の上にファスナーやボタン、フード等なしのトレーナーを着用。 または、長袖や長ズボンの体育着でも構いません。) ※体育の学習の時は、タイツは履きません。</p> 
33	赤白帽子	<p>首にかけるゴムがついたもの つばがついているもの</p> 
34	体育着袋	<p>体育着上下と赤白帽子を入れる。巾着状のものなどでかけひもがついたもの</p>
35	通学用黄色帽子	<p>安全のため毎日かぶって登校。6年生まで着用します。</p>
36	防災頭巾	<p>一括購入の防災頭巾カバーに入るもの。(これまで使用していたもので構いません)</p>
37	雑巾	<p>お子さんの手の大きさにあった薄くて絞しやすいもの1枚。</p>

(1) 記名

落とし物や、子ども同士の取り違えを防ぐため、すべての持ち物と衣類に、必ずひらがなでわかる
ところにはっきりと記名してください。鉛筆や消しゴムなどの小さいものにも、必ず記名をしてください。雑巾には油性ペンで大きめに書いてください。

(2) 服装

動きやすく、自分で手早く着脱ができるものを着るようにしてください。