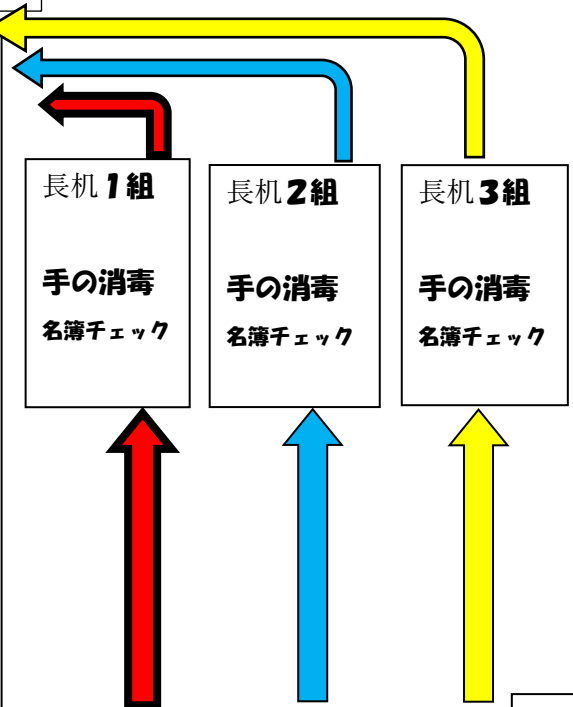


令和5年度
希望ヶ丘小学校 入学式
〈経路案内図〉

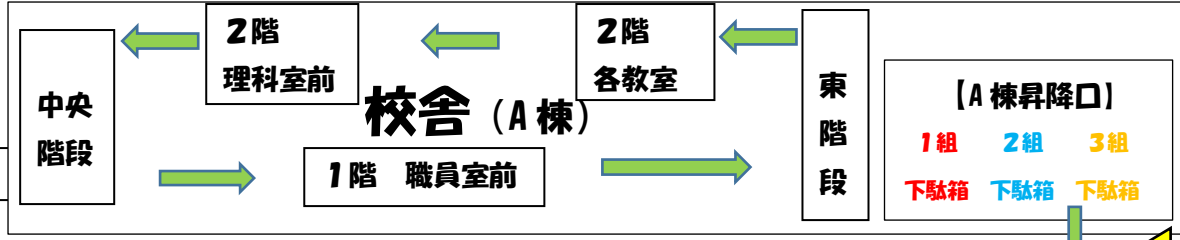
【受付場所】



【名簿配付場所】

東門

【A棟昇降口】
1組 2組 3組
下駄箱 下駄箱 下駄箱



校舎 (B棟)

〔入学式〕 令和5年4月7日(金) 受付 10時より

- ①東門で名簿をもらう
- ②受付で、消毒して名簿に○をする
- ④昇降口の下駄箱で上履きに履き替える
- ⑤東階段を登り2階へ
- ⑥教室で子どもを見送る
- ⑦教室前をそのまま通り過ぎて、理科室の方へ続く廊下を奥へ進む
- ⑧中央階段を使って、1階へ降りる
- ⑨職員室前を通過して、昇降口へ戻る
- ⑩うわばきのまま、虹の架け橋を通り、体育館へ向かう

※感染予防のため、密の状態にならないよう、ソーシャルディスタンスをお守りください。

※校舎内、体育館に入ることができるのは、児童1名につき、保護者2名となっております。

〔お持ちいただく物〕

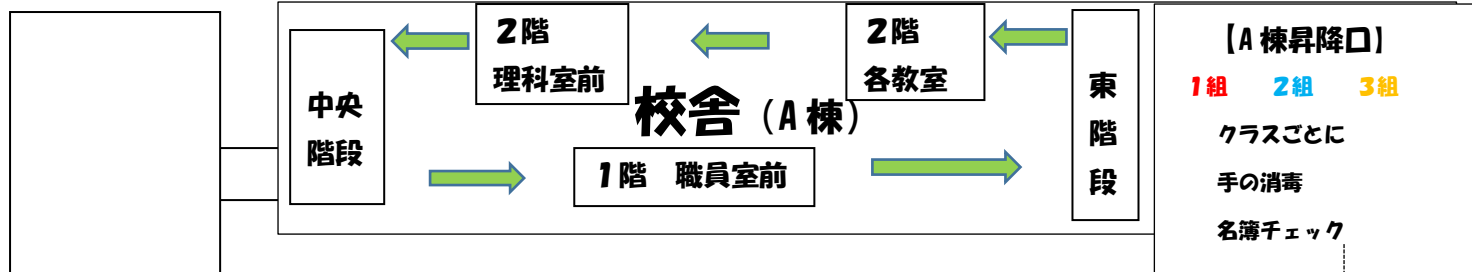
うわばき (児童・保護者用)、靴袋、大きな袋

【体育館】
※保護者席は座席指定となっております。

※毎年「入学式」の立て看板前での写真撮影が混雑し、開式時刻に影響が出ています。13:30まで設置していますので、10:00からの受付に間に合うように、写真撮影は式後にお願いします。

令和5年度
希望ヶ丘小学校 入学式
〈経路案内図〉

(雨天の場合)
【受付場所】は
昇降口内になります。



【A棟昇降口】
1組 2組 3組
クラスごとに
手の消毒
名簿チェック

**校舎
(B棟)**

- 〔入学式〕 令和5年4月7日(金) 受付 10時より
- ①東門で名簿をもらう
 - ②受付で、消毒して名簿に○をする
 - ④昇降口の下駄箱で上履きに履き替える
 - ⑤東階段を登り2階へ
 - ⑥教室で子どもを見送る
 - ⑦教室前をそのまま通り過ぎて、理科室の方へ続く廊下を奥へ進む
 - ⑧中央階段を使って、1階へ降りる
 - ⑨職員室前を通過して、昇降口へ戻る
 - ⑩うわばきのまま、虹の架け橋を通り、体育館へ向かう
- ※感染予防のため、密の状態にならないよう、ソーシャルディスタンスをお守りください。
※校舎内、体育館に入ることができるのは、児童1名につき、保護者2名となっております。
〔お持ちいただく物〕
うわばき(児童・保護者用)、靴袋、大きな袋



【名簿配付場所】

東門

【体育館】
※保護者席は座席指定となっております。

※毎年「入学式」の立て看板前での写真撮影が混雑し、開式時刻に影響が出ています。13:30まで設置していますので、10:00からの受付に間に合うように、写真撮影は式後にお願いします。