


令和8年度

入学のしおり



令和8年2月

横浜市立神橋小学校

新1年生の保護者の皆様

もうすぐご入学、おめでとうございます。保護者の皆様もお子さんも、さぞその日を楽しみに待っていると思います。

学校という社会生活の第一歩が、お子さんにとって楽しく明るい生活の場でありますように、学校では準備を進めております。

入学までの準備、入学式、小学校生活を始めるにあたって心積もりしておいていただきたいことなどを、項目ごとにまとめました。ご覧いただき、安心して4月が迎えられるよう、準備をお願いします。ご不明な点は、学校（045-491-9493）までお問い合わせください。

目 次

1. 学校概要
2. 入学式について
3. 入学までの準備について
4. 入学式にご提出いただく書類について
5. 小学校生活を始めるにあたって
6. 学校給食について
7. 保健について
8. 学校納入金等自動払込支払い手続きについて
9. 通学路について
10. 個人票記入について
11. 特別支援教育について
12. PTAについて

1 学校概要 (令和7年度のもので)

- 1 学校名 横浜市立神橋小学校
- 2 所在地 〒221-0802 横浜市神奈川区六角橋二丁目34番19号
TEL 045(491)9493・9001
FAX 045(491)9830
- 3 学校長 佐々木 希
- 4 開校 明治19年12月 創立記念日 5月15日
- 5 施設 普通教室(18)・個別支援教室(5)・理科室・音楽室・図工室・家庭科室・図書館
・国際教室・教具室・放送室・体育館・プール・校長室・事務室・職員室・印刷室・保健室・
技術員室・給食調理(員)室・ふれあいルーム
放課後キッズクラブルーム・PTA会議室・市民図書館
- 6 1年生の主な学校行事 (予定は、変更することもあります。)

前期	後期
<p>【4月】 始業式・入学式 一年生を迎える会 授業参観・懇談会・学校説明会 健康診断・身体測定・視力検査 聴力検査・歯科検診・心臓検診 耳鼻科検診・避難訓練</p> <p>【5月】 内科検診・眼科検診 避難訓練 かみリンピック(運動会)</p> <p>【6月】 交通安全教室(1・4年生) 児童引き取り訓練・不審者訓練 プール開き</p> <p>【7月】 個人面談 避難訓練 大掃除</p> <p>【8・9月】 授業参観 身体測定 避難訓練</p>	<p>【10月】 分期式 歯科検診 総合防災訓練 幼・保・小交流</p> <p>【11月】 1年生の遠足 避難訓練 ペア遠足 土曜授業参観</p> <p>【12月】 個人面談 幼・保・小交流</p> <p>【1月】 身体測定 校内書初め展 幼・保・小交流 避難訓練</p> <p>【2月】 避難訓練</p> <p>【3月】 授業参観・懇談会 大掃除・卒業生を送る会 修了式・離任式</p>

2 入学式について

(1) 日時 令和8年4月7日(火) 10:15～ (9:50より受付開始)

※最初に、在校生によるお祝いの言葉を予定しています。

(2) 会場 横浜市立神橋小学校 体育館

(3) 受付について

入学式当日に体育館前でお渡しする学級名簿でお子さんの組をご確認ください。お子さんの組ごとに受付を行います。また、受付時に提出書類を回収いたします。

(4) 持ち物

◆提出書類

- ・ 個人票
- ・ 自動払込利用申込書
- ・ 児童保健調査票
- ・ 横浜市立学校児童生徒心臓病調査票・歯科保健調査票
- ・ ほうめんべつ げこう よていひょう

(当日の予定を変更する場合は、すぐーるや連絡帳にてお知らせください)

◆就学通知書(受付で拝見し、その場で返却いたします)

◆上履き(児童・保護者とも。外靴を入れる袋もご持参ください)

◆ランドセル 又は、手さげ袋(教科書など配付したものを入れます)

◆保護者証(首から下げてください)

◎入学式後、お子さんが写真撮影をしている間、保護者の方はお子さんの教室へ移動していただきます。その際、防災頭巾や道具箱、ぞうきんを教室に置いて帰ることも可能です。

(5) 入学式終了後の流れ

- ・ 記念撮影：体育館にて入学児童のみの集合記念写真を予定しています。
 - ・ 学級指導：お子さんは教室に移動し、学級担任とあいさつなどをします。
- 保護者の皆様は、誘導係の指示に従って、ご移動をお願いします。

(下校は、12時頃を予定しています)

(6) その他

- ・ 式には、各ご家庭につき2名までご参列いただけます。

体調不良時には参列を控えるなど、感染症対策にご協力をお願いいたします。

給食開始は、4月13日(月)を予定しています。

そのため、4月10日(金)までは12時頃に方面ごとにまとまって下校します。それ以降、17日(金)までは13時20分頃の下校を予定しています。また、20日(月)以降は、5時間授業の日があります。入学時に、改めて下校時刻や4月の行事予定をお知らせしますので、詳しくは最新情報でご確認ください。

3 入学までの準備について

入学までに準備していただく物や、スムーズに学校生活を送るために、身に付いているとよいことをまとめました。

入学後の生活を思い描きながらご準備ください。お子さんが小学校生活を楽しみにできるような声かけ、雰囲気づくりをお願いします。

(1) ご家庭でご用意いただくもの

ご用意いただく物の一覧です。その他に必要なものは、『一括購入品』として、就学時健康診断時にご案内した手順でご購入いただいております。

筆箱

- 箱型の筆箱
- 2B 書き方鉛筆 5本
(六角形や三角形が望ましいです。キャップは付けません。)
- 赤鉛筆 1本
- 消しゴム (白くてよく消えるもの)
- ネームペン (一括購入品で購入済み)

学用品

- 自由帳 B5 サイズ
- 下敷き (B5 サイズで、無地のもの)
- 図エマット
図エの学習で机を汚さないために使用します。朝刊一日分程度の量の新聞紙を包装紙ではさむようにして、周りをガムテープ (布ガムテープがよいです。) で補強してください。
- 油粘土 (ケース入りで1キロ程度)
- 粘土板
- 連絡帳・連絡袋 (一括購入品で購入済み)



約 40 cm

約 60 cm

お道具箱

お道具箱

(縦 34 cm・横 27 cm・高さ 7 cmまでの、A4 サイズが入る大きさ。机の中に入れて使用)

クレパス<16色程度>

クーピー<12色程度>

折り紙 (バラバラにならないように、ジップロックのような袋に入れてください)

はさみ

セロハンテープ

液体のり

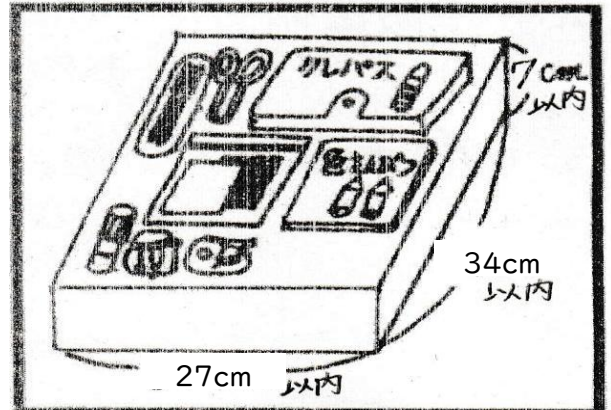
つぼのり (一括購入品で購入済み)

フェルトペン (一括購入品で購入済み)

算数ブロック (一括購入品で購入済み)

歌集 (一括購入品で購入済み)

エチケット袋<嘔吐用>



(小さなビニール袋を2重にし、外側は色付きにしてください)


服装など

基本的にランドセル (キーホルダーやお守りなどは、つけません。)

服 (清潔で活動しやすいもの。指定はありません。)

外履き (運動靴)

上履き (色や形は自由、かかとと足の甲の2カ所に記名)



上履き袋 (上履きが入る大きさ)

水筒 (必要に応じて持参します。中身は、水かお茶が望ましいです。)

ハンカチ

ポケットティッシュ

手提げ袋 (上履き袋と体育袋を入れます。大きさの目安：縦 30 cm・横 40 cm程度)

体育用品

体育着 (白半袖丸首シャツ・紺又は黒ハーフパンツ)

*左胸に名前(苗字)を記入(5 cm×10 cm位)

赤白帽 (つばあり)

体育袋 (縦 35 cm×横 30 cm 位)

汗拭きタオル

縄跳び (身長にあった長さに調整して下さい。)



給食用品

給食袋

<給食帽 (一括購入品で購入済み)・給食用ハンカチ・マスクを入れます>

17 cm×20 cm 位のサイズで紐を含めた長さが40 cm程度。

※紐が長すぎると袋が床についてしまいます。

給食用のハンカチ (手口ふき用の1枚)

給食用のマスク (当番以外でも毎日持ってくる)



その他

- 防災頭巾と防災頭巾カバー（防災頭巾に児童名・保護者名・住所を書いてください。）
普段は、椅子の背もたれにつけておきます。横浜市よりヘルメットが支給されますが、特別教室への移動時は、防災頭巾を使用しています。
 - 雑巾 2 枚（子どもが絞しやすい厚さ・大きさのもの。1 枚は個人用のため記名、もう 1 枚は学級用のため記名無し）
- ※学校で使用する『名前ゴム印』と児童机などに貼る『お名前シール』作成のため、委託業者が児童名簿を取り扱いますので、ご了承ください。

（２）生活や学習について

- ・道路の歩き方、交通ルールを守って、安全に登下校ができるように練習しておいてください。
※入学前にお子さんと一緒に通学路を歩き、練習しておいてください。
- ・起床や食事の時間を決め、規則正しい生活ができるようにしてください。
- ・「食事」「睡眠」「排便」「清潔」などの基本的な生活習慣が身につくよう、ご協力をお願いします。
- ・就学時健康診断や日頃の様子で病気（むし歯含む）にかかっていることがわかった場合は、専門医を受診してください。
- ・学校のトイレ様式－洋式トイレ（一部和式もあります）
男子は小便器がありますので使用できるとよいです。
- ・自分の名前（ひらがな）を読んだり、書いたりできるとよいです。
- ・数は、10 までくらい、身の回りの物の数を数えられるとよいです。

※巻末に「できるかなかあと」があります。お子さんと取り組んでみてください。

記名のお願い

- ★持ち物全てに学年、組、名（ひらがな）を、はっきり書いてください。
- ★水に濡れても消えないように、油性ペンにて記名ください。細かい物も多いですが、一つずつ記名をお願いします。
- ※鉛筆、消しゴム（中にも）、クレパス、クーピーなども、一本ずつ全てに記名してください。
- ★名前シールをお使いの場合は、はがれないよう上からセロハンテープでとめてください。

4 入学式にご提出いただく書類について…記入例は『資料』にあります

◆個人票

個人票は、学校教育上の基礎資料となり、災害時の児童引き渡し時の資料としても活用しています。保管については、専用の保管棚で施錠して管理しています。なお、提出後に住所や引き取り先などについて、変更がありましたら、連絡帳などで学校へご連絡ください。

通学路について

防災上あるいは防犯上の観点から、通学路を確認させていただきます。「9.通学路について」図の①から④で、どの通学路を使用するかを確認し、地区番号と地区名を個人票にご記入ください。(防災、防犯上)方面ごとにまとまって下校をさせる場合には、地区や班を参考にします。

児童引き取りについて

引き取りをお願いする方、全員のお名前をご記入ください。児童引き取りの際には、個人票に記名されている成人の家族の方、児童引き取り欄に記入のある方にのみ、お子さんを引き渡します。

◆自動払込利用申込書

学校納入金は、ゆうちょ銀行口座からの自動引き落としにてお支払いいただきます。学校納入金の詳細については、「8. 学校納入金等自動払込支払い手続きについて」をご覧ください。

◆児童保健調査票[㊟]

お子さんの健康状態を知るうえで、大変重要な調査書になります。けがや体調不良などの際には、ご記入いただいた情報から緊急連絡先にご連絡いたします。お子さんの健康状態や緊急連絡先をご記入ください。

※緊急連絡先には、日中でも確実に連絡が取れるところのご記入をお願いします。お仕事などで携帯電話を見られない方は、お勤め先などをご記入いただきますよう、お願いいたします。

◆横浜市立学校児童生徒心臓病調査票・歯科保健調査票

入学後の健康診断の際に検査機関に提出する調査票です。組、番号は空欄のまま構いません。

◆ほうめんべつ げこう よていひょう

方面別下校の際、お子さんが安心して下校するための調査書です。4月8日(水)～17日(金)の下校方面の記入をお願いします。安全の為、毎朝お子さんと下校方面を確認してください。「方面別下校予定表」を提出後に下校方面を変更したい場合は、変更当日のすぐ一着、連絡帳でお知らせください。

※提出後担任が保管するため、控えを取っておいてください。

5 小学校生活を始めるにあたって

最初は元気に登校していても、2～3週間くらい経つと調子が悪くなったり、学校へ行くのを嫌がったりすることがあります。新しい環境、学校の集団生活で緊張し続け、心身共に疲れてしまうことが原因の一つと思われます。

下校後や休日は、体と心がゆっくりできるような生活を心掛け、お子さんの気持ちに向き合う時間を作っていただけたらと思います。気になることがあるときには、遠慮なく学級担任や児童支援専任、養護教諭等にご連絡ください。ご家庭と相談をしながらお子さんを支援していきます。

(1) 登校・下校について

- ①いつも同じ道を登校・下校すること、寄り道はしないことなどを、固く約束しておいてください。通学路を変更される場合は、その都度ご連絡ください。
- ②登下校は、原則として保護者の付き添いは不要です。本校では、集団登校をしていません。
なお、入学後2週間程度は、方面別に1年生のみ集団下校の指導をしています。
- ③始業時刻は8時25分です。始業時刻に学習を始められるように、8時20分に門を閉めます。
昇降口解錠は8時10分です。
- ④学校だよりなどで、予め下校時刻をお知らせします。帰宅が遅いなど、ご心配な点がありましたら、学校にご連絡ください。

(2) 欠席等について

体調不良やご家庭の都合などでの欠席は、必ず朝8時までに「すぐーる」でお知らせください。欠席明けの持ち物は、国語と算数を持たせください。特別な場合のみ学級担任より個別に「すぐーる」で連絡します。

また「すぐーる」は、決まっている欠席等について、事前に入力しておくことが可能です。

一日、学校で元気に学習に取り組むことができるかどうか、を基準に、前日や朝のお子さんの様子を見ていただき、無理のない登校をご判断ください。

学校を欠席・遅刻するときについて

必ず朝8時までに、学校への連絡アプリ『すぐーる』にて連絡してください。
(緊急の場合や、アプリの利用が難しい場合は、電話でも構いません。)

(3) 遅刻・早退について

- ①遅刻・早退の場合も「すぐーる」にて必ずご連絡をお願いします。
- ②遅刻の際は、事前に連絡のうえ、保護者が教室まで必ず付き添って登校し、職員に直接引き渡してください。
- ③早退の場合には、学校の門のインターホンを押して、お迎えの旨を話していただき、保健室や教室までお迎えをお願いします。

児童の安全を図るため、登下校以外の時間に、児童だけで外を歩かせることはできません。
遅刻・早退の際は、必ず保護者の付き添いをお願いいたします。

(4) 保護者証着用のお願い

学校防犯対策のため、ご来校の際には保護者証を必ず着用してください。

保護者証は一世帯に2枚ずつ配付し、在籍するお子さんが卒業するまで使用します。

(表)

神橋小学校保護者証

横浜

※名字(姓)を大きくご記入
ください。

(裏)

児童名

名前 太郎

名前 花子

名前 桃子

※神橋小に在籍しているお
子さん全員のお名前をご記入
ください。

※お子さんが卒業した場合、
二重線を引いてください。

★学校感染症による出席停止について

表にある学校感染症に罹患した場合は「出席停止」の扱いとなります。主治医から感染の心配がないと診断されるまでは登校を見合わせてください。お子さんに十分休養を与え、早期に治癒されることと、他の児童への感染を防ぐための処置ですので、ご理解ご協力の程よろしくお願いいたします。

学校への登校を再開する時は、「健康手帳」に保護者が診断名、治療期間、かかった医療機関名などの必要事項を記入して学校へ提出していただきます。(診断書や登校許可書、医師の印などは必要ありません。)

学校において予防すべき感染症の種類と出席停止の基準 (学校保健安全法施行規則第18・19条)

種類	感染症の種類	出席停止の期間の基準
第一種	エボラ出血熱、クリミア・コンゴ出血熱、痘そう、南米出血熱、ペスト、マールブルグ病、ラッサ熱、急性灰白髄炎、ジフテリア、重症急性呼吸器症候群(病原体がベータコロナウイルス属SARSコロナウイルスであるものに限る。)、中東呼吸器症候群(病原体がベータコロナウイルス属MERSコロナウイルスであるものに限る。)及び特定鳥インフルエンザ	治癒するまで
第二種	インフルエンザ (特定鳥インフルエンザを除く)	発症した後5日を経過し、かつ、解熱した後2日(幼児にあっては、3日)を経過するまで
	百日咳	特有の咳が消失するまで又は5日間の適正な抗菌性物質製剤による治療が終了するまで
	麻疹	解熱した後3日を経過するまで
	流行性耳下腺炎	耳下腺、顎下腺又は舌下腺の腫脹が発現した後5日を経過し、かつ、全身状態が良好になるまで
	風しん	発しんが消失するまで
	水痘	すべての発しんが痂皮化するまで
	咽頭結膜熱	主要症状が消退した後2日を経過するまで
	新型コロナウイルス感染症 (病原体がベータコロナウイルス属のコロナウイルス(令和二年一月に、中華人民共和国から世界保健機関に対して、人に伝染する能力を有することが新たに報告されたものに限る。)	発症した後5日を経過し、かつ症状が軽快した後1日を経過するまで ※無症状の感染者については、検体を採取した日から5日を経過するまで
結核 髄膜炎菌性髄膜炎	病状により学校医その他の医師において感染のおそれがないと認めるまで	
第三種	コレラ、細菌性赤痢、腸管出血性大腸菌感染症、腸チフス、パラチフス、流行性角結膜炎、急性出血性結膜炎 その他の感染症	病状により学校医その他の医師において感染のおそれがないと認めるまで

※「その他の感染症」について

学校で通常見られないような重大な流行が起こった場合に、その感染拡大を防ぐために、必要があるときに限り、校長が学校医の意見を聞き、第三種の感染症の「その他の感染症」として緊急的に措置をとることができる。

「その他の感染症」として出席停止の指示をするかどうかは、感染症の種類や各地域、学校における感染症の発生・流行の態様等を考慮の上で判断する必要があるが、あらかじめ特定の疾患を定めてあるものではない。

(4) 学習について<神橋小学校スタートカリキュラム> (例)

入学当初は、学校の様子を知り、返事やあいさつ、トイレの使い方、遊び方などの生活指導から進めていきます。本を読んだり、字を書いたりすることだけが学習ではありません。学校生活の全てが学習になります。

スタートカリキュラム後は、子どもたちの様子を見ながら、徐々に教科学習に移行していきます。

1日目	入学式	
2日目	♡ なかよしタイム ♡ なかよしタイム ☺ わくわくタイム (国) ♡ なかよしタイム	○朝のしたく(ロッカー・机の使い方、連絡帳について) ○健康観察(あいさつ、返事、話の聞き方) ○ダンス・手遊び・歌・ゲーム・おはなしよんで(読み聞かせ) ○トイレ・水飲み場の使い方・みんなとなかよくかえろう
3日目	♡ なかよしタイム ♡ なかよしタイム ♡ なかよしタイム ☺ わくわくタイム (生)	○朝のしたく(机の中の使い方) ○健康観察 ○ダンス・手遊び・歌・ゲーム ○おはなししよう(自己紹介) ○くつ箱・傘立ての使い方 ○ぱちり!いちねんせいのかお
4日目	♡ なかよしタイム ♡ なかよしタイム ♡ なかよしタイム 📖 ぐんぐんタイム (国)	○健康観察 ○ダンス・手遊び・歌・ゲーム ○こうていであそぼう(着替え、並び方、休み時間の過ごし方) ○かいてみよう
5日目	1年生を迎える会 ♡ なかよしタイム ♡ なかよしタイム ♡ なかよしタイム	○健康観察 ○ダンス・手遊び・歌・ゲーム ○ひなんくんれんのはてな ○きゅうしょくのはてな
6日目	身体測定 ♡ なかよしタイム ☺ わくわくタイム (音) 📖 ぐんぐんタイム (国)	○健康観察 ○ダンス・手遊び・歌・ゲーム ○うたでなかよしになろう ○なんていおうかな
7日目	♡ なかよしタイム 📖 ぐんぐんタイム (算) ☺ わくわくタイム (図) ♡ なかよしタイム	○健康観察 ○ダンス・手遊び・歌・ゲーム ○なかまづくりとかず ○すきなものいっぱい ○どうぞよろしく
8日目	♡ なかよしタイム 📖 ぐんぐんタイム (国) ☺ わくわくタイム (図)	○健康観察 ○ダンス・手遊び・歌・ゲーム ○なんていおうかな ○みてみていっぱいつくったよ
9日目	♡ なかよしタイム ♡ なかよしタイム ☺ わくわくタイム (生)	○健康観察 ○ダンス・手遊び・歌・ゲーム ○どうぞよろしく ○がっこうのはてな
10日目	耳鼻科検診 ♡ なかよしタイム ☺ わくわくタイム (体) ♡ なかよしタイム	○健康観察 ○ダンス・手遊び・歌・ゲーム ○まっすぐはしろう ○そうじのはてな

~~~~~

♡ なかよしタイム・・・学校に慣れ親しむ時間。子どもたちが友達をつくっていく場面。

☺ わくわくタイム・・・子どもたちの思いや願いを実現していく時間。合科的な場面。

📖 ぐんぐんタイム・・・学習につながる時間。各教科の内容を学ぶ場面。

## 6 学校給食について

学校給食は、学校生活の中に位置づけられた授業の一環です。

### (1) 主な給食目標

○食事の正しいあり方を身につける。

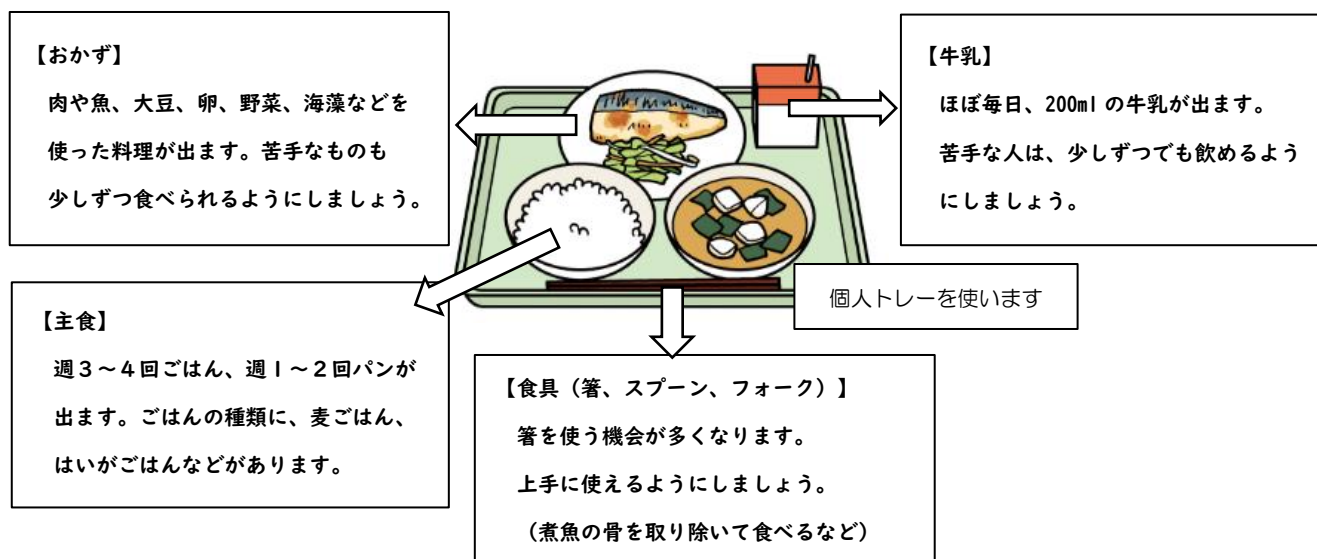
1年生の初めは、身支度や手洗い、食べ方、食器の扱いなど、基本的な食事の仕方を覚えられることをねらいとします。また、好き嫌いなく、よくかんで食べることも指導します。

○好ましい人間関係を育成する。

友達と協力して支度をしたり、楽しく食事したりできることをねらいとします。

### (2) 給食の内容

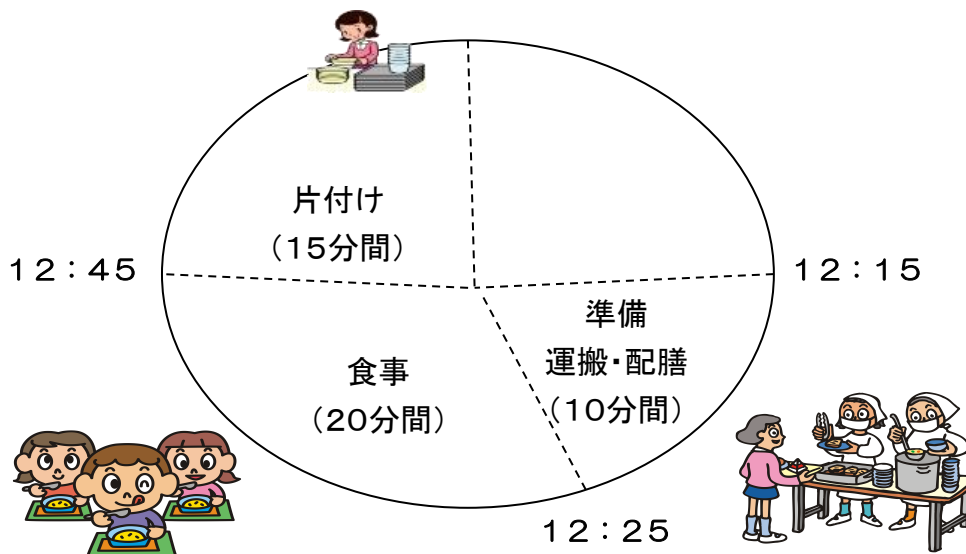
児童の成長・健康維持のために、いろいろな種類の料理や材料を使用します。



### (3) 給食時間

○食べる時間は、**20分間**です。入学当初は練習のため30分位の時間をとりますが、できるだけ時間内に食べられるとよいです。

○食べ終わったら、他の人が食べ終わるまで待てるとういです。



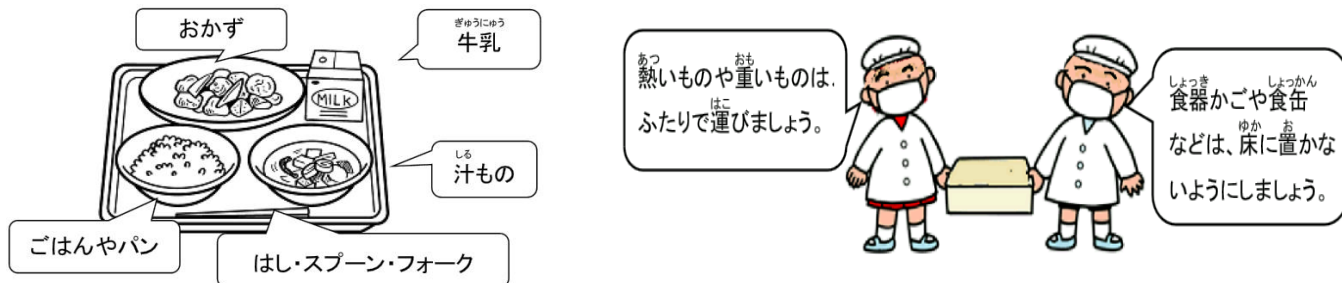
## (4) 給食当番

1年生の給食は、教室横までコンテナで届きます。

(給食室から教室まで、自分たちで食器やおかずを運ぶこともあります。)

○当番の活動が上手にできるように、ご家庭でも食事の支度や後かたづけの手伝いをさせてください。

(箸などの食具を並べる、ごはんや汁物を盛るなど)



○給食当番の白衣は学校で用意します。大切に使用させてください。

使用した白衣は週末に持ち帰ります。ご家庭で洗濯、消毒のためのアイロンがけ、補修をお願いします。

## (5) 給食の持ち物

全てのものに記名してください。詳細は『3.入学までの準備について』をご覧ください。

## (6) 献立

1ヶ月の献立名や食材が書かれた「学校給食基準献立予定表」を配っています。ご家庭の献立との組み合わせや使用材料の確認等、参考にしてください。行事等の関係で献立変更することもあります。その際は、給食だより等でお知らせしますので、確認ください。

## (7) 食物アレルギーの対応

**食物アレルギーで「学校給食での除去食対応」を希望される方で、まだお申し出のない方は**

**ご連絡ください。** 内容に応じて必要な書類をお渡しし、面談をいたします。

※食物アレルギー除去食対応については、「卵・乳・えび・小麦」の4品目において除去食対応を予定しています。(状況により変更もあります) 上記4品目以外の食物アレルギーが当てはまる場合は、必要に応じて代替食(代替りの食べもの)を持参していただきます。

【給食に出ない食材：そば・ピーナッツ・カシューナッツ・キウイ・いくら・生卵・生の山芋】

## 7 保健について

(1) 「児童保健調査票<sup>秘</sup>」 ※使用目的等については調査票の表紙の記載内容をご覧ください。

保健室で保管し、学校生活に必要な健康管理を行うために活用いたします。記載内容に変更が生じた際は、養護教諭へご連絡ください。「4 入学式にご提出いただく書類について」もご覧ください。

(2) 健康診断の実施

- 内容：身長・体重、視力、聴力、内科(四肢の状態含む)、眼科、歯科、耳鼻咽喉科、尿検査、心電図
- 結果のお知らせ ・身体測定(身長・体重)や健診の結果は、健康手帳に記録してお知らせします。  
・異常や疾病の疑いが認められた場合には、該当のお子さんへ「受診のおすすめ」をお渡しします。早めに専門医に相談し、その結果をお知らせください。

(3) 健康手帳

6年間のお子さんの成長や健康診断の結果などの記録、出席停止の記録、学習での活用等のため、健康手帳をご購入いただいております。卒業まで学校で保管します。記名をお願いします。

(4) 健康観察のご協力をお願い

登校前に、「学校で一日元気に学習に取り組むことができるかどうか」を基準に、ご家庭で健康観察(寝起きの状態・顔色・動作・皮膚の状態・食欲・排便など)を行い、無理のない登校をご判断ください。なお、欠席時の連絡は『5.小学校生活をはじめるとあたって』の「(2) 欠席等について」をご覧ください。

(5) 学校でのけがや病気、体調不良時の対応

学校では応急処置を行います。すぐに医療機関にかかる必要があるか、学習を続けられるかどうか、を基準に対応し、次の場合には、ご家庭へ連絡をいたします。なお、内服薬は置いておりません。

- ・すぐに医療の必要があるとき
- ・状態が悪く、自宅休養が必要と判断する場合(1時間程度の休養でも回復しない場合は自宅療養が必要と判断します。)
- ・下校後も、ご家庭で経過観察が必要な状態の場合。

緊急な対応が必要な場合もあります。確実に連絡がとれる連絡先のご登録をお願いいたします。

※「日本スポーツ振興センター」について

学校管理下でのけがに対し、給付が行なわれるものです。別紙「日本スポーツ振興センター加入のお知らせ」をご覧ください。(加入は、任意となっています。入学後に確認します。)

※「横浜市安全教育振興会」について

学校管理外における児童の事故およびPTA主催、または、共催による行事等で発生した事故に対し、給付が行なわれるものです。別紙、入学式で配付するお知らせをご覧ください。

(加入は任意となっています。入学後に確認します。)

## (6) 学校における病気等の予防

学校感染症・アレルギー・熱中症など、様々な疾病について、教育委員会作成のマニュアルをもとに対応の徹底を行っております。

## 8 学校納入金等 自動払込支払い手続きについて

学校生活にかかわる諸費用の主なものとして、①学校納入金等②その他行事等にかかわる費用があります。

① 学校納入金等は、ゆうちょ銀行からの自動払込で行っています。

| ① 学校納入金等 |                                                                                                                                                                                                                                                                                 |
|----------|---------------------------------------------------------------------------------------------------------------------------------------------------------------------------------------------------------------------------------------------------------------------------------|
| 主なもの     | <ul style="list-style-type: none"> <li>・ 学年費（教材費等）<br/> <small>※個別支援学級は、個別会計のため、学年費の引き落としは行いません。</small></li> <li>・ 日本スポーツ振興センター保護者負担金（加入のご家庭）</li> <li>・ 横浜市安全教育振興会会費（加入のご家庭）</li> <li>・ PTA 会費（加入のご家庭）<br/> <small>※PTAと業務委託契約を結んでおり、会費を学校納入金とあわせて徴収しています。</small></li> </ul> |
| 取扱機関     | <u>ゆうちょ銀行のみ</u>                                                                                                                                                                                                                                                                 |
| 手続きの方法   | <p>○ゆうちょ銀行口座がない場合は、口座を開設<br/>(どこのゆうちょ銀行でも可)</p> <p>○「自動払込利用申込書」に記入、捺印<br/> <small>※届出印にお間違いのないようお願いいたします。</small></p> <p style="border: 1px solid black; padding: 2px; display: inline-block;">○入学式の受付で「自動払込利用申込書」を提出</p>                                                       |
| 引き落とし日   | <p>○6月、11月の年間2回</p> <ul style="list-style-type: none"> <li>・ 令和8年6月引き落とし：学年費、PTA会費、横浜市安全教育振興会会費</li> <li>・ 令和8年11月引き落とし：学年費、PTA会費、<br/> 日本スポーツ振興センター保護者負担金</li> </ul> <p>※引き落とし金額につきましては、入学後に改めてお知らせします。<br/> ※引き落とし1回ごとに10円の手数料がかかります。</p>                                     |

② その他行事等にかかわる費用（遠足、校外学習、修学旅行、卒業アルバム等）については、その都度金額をお知らせし、別途お支払いいただきます。

## 9 通学路について

- ① 本校では児童の安全な登下校のために、通学路を下図のように指定しています。
- ② 自宅から最寄りの通学路を通して登下校するようにしてください。
- ③ 自宅が横浜上麻生線より東側にある児童は、神橋小学校前の歩道橋を利用するようにしてください。
- ④ 不明な点は、担任までお問い合わせください。



### 【方面別シールについて】

- 入学式当日に配付されるランドセルカバーの右下に、丸シールを貼り、上からセロハンテープで補強をしてください。
- 学童やキッズクラブに行くお子さんは、カラーシールと白シールの2枚を貼ります。

## 10 個人票記入について

本校では年度初めに個人票の記入をお願いしています。次ページの記入例を参考の上、ご記入をお願いいたします。また、防災上あるいは防犯上の観点から、方面ごとにまとめて下校をすることがありますので、お子さんの下校ルートの確認をさせていただきます。

「9 通学路について」に表記されている地図や下の表をもとに、①から⑭で、どの通学路を使用するかを確認し、方面別地区番号と方面別地区名を個人票にご記入ください。

※ご記入いただいた個人票は、4月7日（火）の入学式に他の書類と一緒に持ちいただき、受付に提出してください。

※児童引き取り欄には、引き取りをする方、全員のお名前をご記入ください。なお、児童の引き取りは、個人票に記名されている成人の家族の方と親族の方のみに引き渡しとなります。

※引き取りをする方には、了解を取っておくようお願いいたします。

※個人票は、学校教育上の基礎資料として活用する以外は、一切使用しません。保管については、専用の保管棚で施錠して管理しています。

### 【地区一覧】

| 地区    |         | 地区        |   | 地区  |   |
|-------|---------|-----------|---|-----|---|
| 東町・上町 | ①-1 ①-2 | 西町        | ⑥ | 篠原西 | ⑪ |
| 中町・北町 | ②       | 北町・コンフォール | ⑦ | 篠原西 | ⑫ |
| 西町    | ③       | 北町・コンフォール | ⑧ | 篠原西 | ⑬ |
| 西町    | ④       | 北町        | ⑨ | 篠原西 | ⑭ |
| 西町    | ⑤       | 北町・篠原西    | ⑩ |     |   |

# 1 1 特別支援教育について

## (1) 特別支援教育とは

横浜市でめざす特別支援教育は、一人ひとりの子どもの、安心して豊かに生活したいという願いを大切に、もてる力や可能性を最大限に伸ばしていくものです。そのために、一人ひとりの教育的ニーズを把握し、多様な教育の場を用意して、すべての子どもたちにあらゆる教育の場で、一貫した適切な指導や必要な支援を保障するものです。

さらに、学び合う中から一人ひとりの違いを認め合い、支え合う中で豊かな心を育て、様々な人々が生き生きと活躍できる共生社会を生きる子どもの育成をめざします。

また、家庭や地域、関係諸機関との連携を図りながら、学齢期における一貫した教育を行い、子どもたちの自立と社会参加に向けた主体的な取組を支援します。そして、これらの取組は、全ての学校・学級で、日常的に推進されるべきものであり、教育全体の向上に寄与するものです。

(横浜市教育委員会より)

上記の定義に則って、横浜市では特別支援教育を推進するために、次のことを行っています。

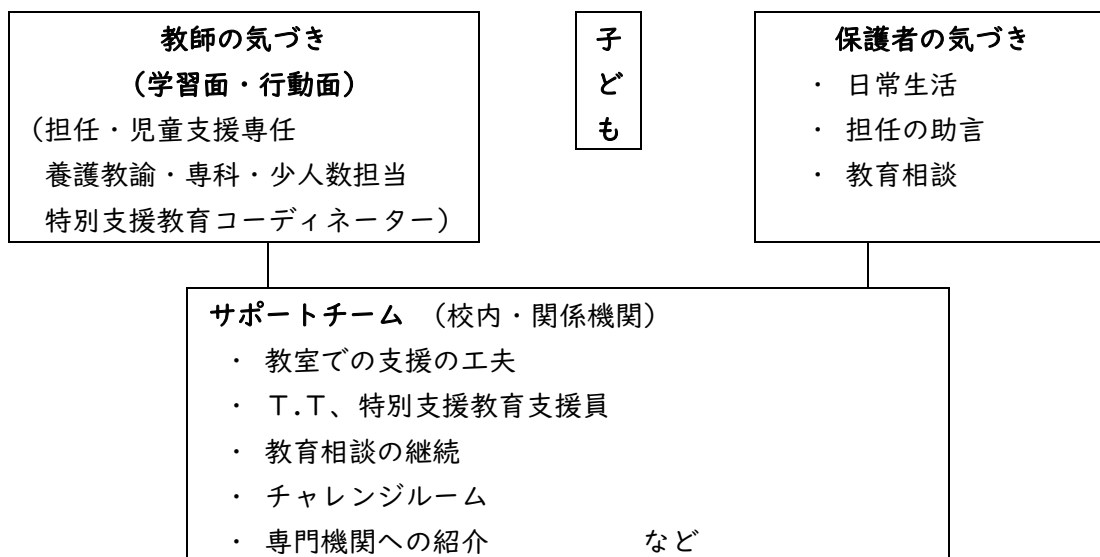
- ・各学校に特別支援教育コーディネーターをおく。
- ・地域療育センター(市内8ヶ所、神奈川区は東部地域療育センター)との連携
- ・通級指導教室設置(市内小学校14校、中学校2校、ろう特別支援学校1校など)

## (2) 神橋小学校では

### ① 特別支援教育校内委員会

校内の一般学級および個別支援学級に在籍する特別な教育的ニーズのある子どもの支援および指導内容の充実を図る。

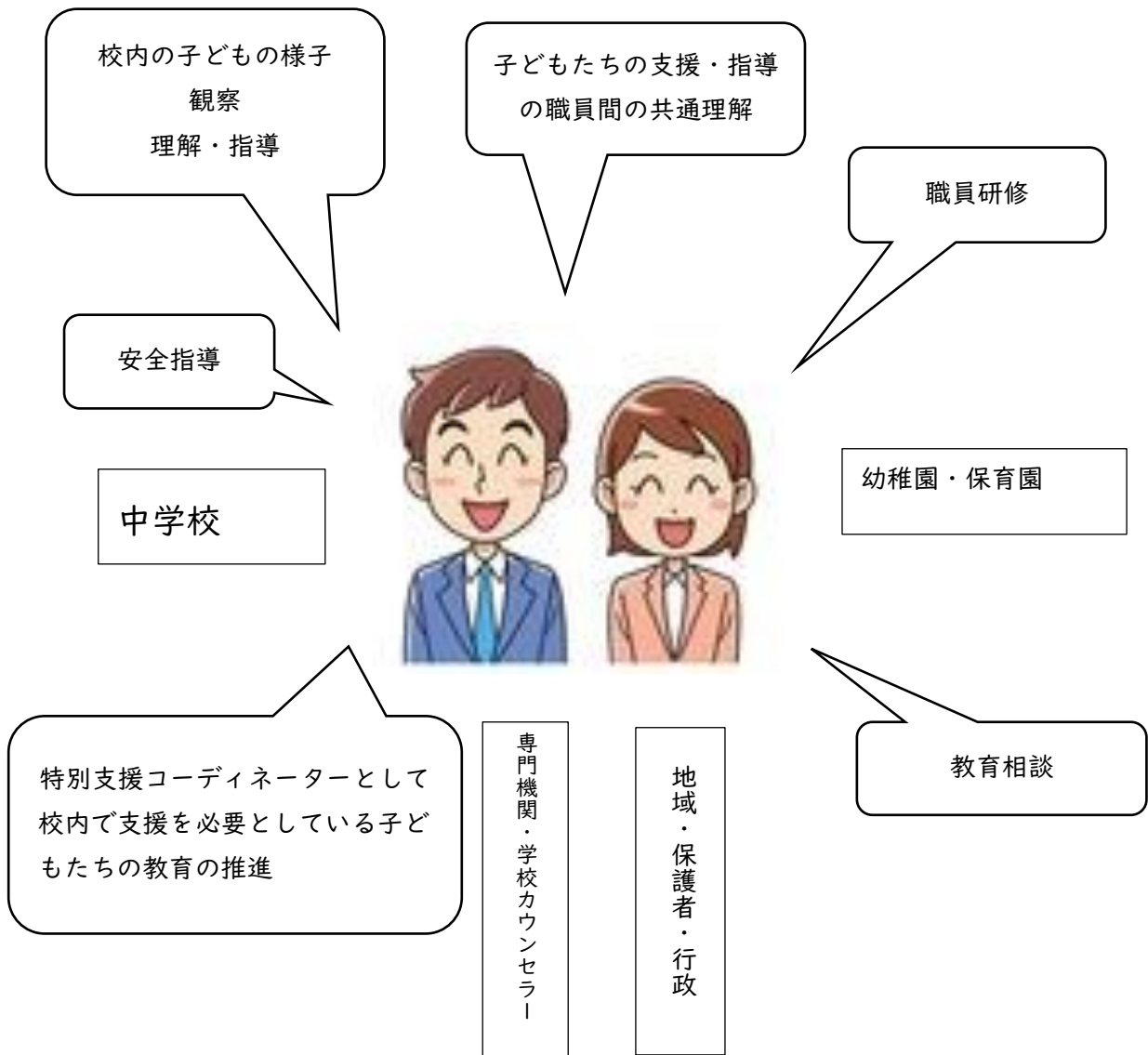
### ② 気づきから支援へ



- ・ 保護者の相談窓口・・・ 担任、児童支援専任、スクールカウンセラー

### (3)児童支援専任について

平成25年度より横浜市内のすべての小学校に児童支援専任が配置されました。



## 12 PTAについて

① PTAは、保護者と学校職員が協力し、学びや安全・安心を支援するために活動していく任意加入の組織です。PTA会費は、教育環境整備などに充てています。

②神橋小PTAでは「できる人ができる分だけ」の少ない負担で活動を行っております。状況に応じた形で結構ですので、進んで参加いただければと思います。保護者が学校に関わることによって、お子さんの学校での様子がわかったり、悩みごと保護者同士で話し合え、解決できたりします。PTA活動を行っていくために、次のような組織があります。

- ★ PTA本部
- ★ 会計監査
- ★ 保健給食委員会（白衣点検や給食試食会など、子どもの保健衛生に関わる）
- ★ 校外指導委員会（通学路を中心とした地域の安全安心確保に関わる）
- ★ 広報委員会（広報誌により、学校での子どもの様子を保護者と地域に知らせる）
- ★ 神橋キャスト委員会（PTA活動を担うボランティアを取りまとめる）

PTAとして学校活動を手伝うボランティアを「神橋キャスト」と呼んでいます

# 道具箱の中



『みんなのうた』（A5 弱のサイズ）の歌集も入れます。

※クレパスや色鉛筆など、細かいもの一本ずつにも、記名をお願いします。


※ハサミは、入学後は集めて、担任が保管いたします。

◎写真は、一例です。ご家庭で用意いただくものについて、メーカー等の指定はありません。

# できるかな かあとど



はじめは できなくても だいじょうぶ。すこしずつ やってみよう！

|        | ちょうせんすること                                                       | できたら<br> |
|--------|-----------------------------------------------------------------|---------------------------------------------------------------------------------------------|
| したく    | かさを ひらいたり とじたり してみよう。<br>とじたかさを くるくるまいて とめられるかな。                |                                                                                             |
|        | たったまま くつを ぬいだり はいたり できるかな。                                      |                                                                                             |
|        | たいいくぎに きがえて みよう。(もくひょう 3ぷん)<br>ぬいだふくを たたんで たいいくぎぶくろに いれられるかな。   |                                                                                             |
|        | きがえは たったまま できるかな。                                               |                                                                                             |
|        | らんどせるは ひとりで せおえるかな。                                             |                                                                                             |
| きゅうしよく | 20ぷんで ごはんを たべられるかな。                                             |                                                                                             |
|        | おさらに ごはんつぶや おかずを のこさず たべられるかな。                                  |                                                                                             |
|        | ごはんや すうぶを こぼさずに しょっきに よそえるかな。<br>ごはんの おてつだいを してみよう。             |                                                                                             |
|        | おはして ごはんを たべられるかな。                                              |                                                                                             |
|        | ぎゅうにゆうぱくを てで ひらいてみよう。<br>1まいの しかくい かみみたいに なったかな。                |                                                                                             |
|        | ようふくを たったまま たためるかな。                                             |                                                                                             |
| そうじ    | ぞうきんを しぼってみよう。<br>みずが ぽたぽた たれないように しぼれるかな。                      |                                                                                             |
| かくしゅう  | かみを きれいに はんぶんにおれるかな。<br>かどと かどを ぴったり あわせて おってみよう。               |                                                                                             |
|        | けしごむを つかって じゃ せんを きれいに けしてみよう。<br>かみが しわしわに なったり、やぶれたりして いないかな。 |                                                                                             |
|        | じぶんの なまえは よめるかな。                                                |                                                                                             |