

「オンライン朝の会」実施のお知らせ

虫の音が涼やかに聞こえ、木々も色づきが待ち遠しいこの頃です。日頃より本校の学習活動にご理解とご協力を賜り、誠にありがとうございます。

新型コロナウイルス感染拡大による緊急事態宣言発出により、分散登校が続いております。今月末で緊急事態宣言は解除される見通しですが、今後再び発出される可能性が無いとは言えない状況です。

文部科学省のGIGAスクール構想による1人1台端末の活用が始まり、学習活動で活用しています。また、各ご家庭でも家庭学習などで活用する機会が増えてきています。この端末は、病気などによる長期欠席や学級閉鎖などの際にも活用できるとされています。

そこで、家庭と学校の子どもたちをつなぎ、学習の保証をしていく準備・試験として、次の通り「オンライン朝の会」を行います。取組へのご理解と、ご家庭でのご協力をお願いいたします。

◎日時

○登校グループごとに日程が違います。

- ・Aグループ…9月30日（木）学校での練習→**10月1日（金）家庭でオンライン朝の会に参加**
- ・Bグループ…9月29日（水）学校での練習→**9月30日（木）家庭でオンライン朝の会に参加**

○クラスによって時間が違います。

- ・1組…午前8時25分～午前8時35分
- ・2～5組…午前8時35分～午前8時45分

◎実施の目的

- ・児童がオンライン朝の会・オンライン学習に参加する練習をするため。
- ・分散登校中に会えなかった友達の顔を見ることでの通常登校に向けて安心感をもてるようにするため。
- ・家庭からオンラインで参加できるか確認をするため。
- ・学校内ネットワークがオンライン学習に耐えられるかの負荷試験をするため。
- ・その他、ネットワークや機器などのトラブル報告の収集と、改善に向けて。

◎注意点やお願い

○参加にあたって

- ・インターネット環境が整っていないご家庭について、本格運用となった場合、オンライン学習は学校に登校して参加をしますが、**この2日間に限ってはオンラインに参加せず、家庭学習を進めてください。**詳しくは担任からご連絡させていただきます。
- ・当日、機器やネットワークのトラブルが起きた場合は、慌てずに参加を見送ってください。**当日朝の電話連絡はお避けいただき、後日連絡帳でお知らせください。**

○プライバシーや学習の保護について

- ・ハウリングの防止、音声による個人情報漏洩防止のため、**イヤフォン（3.5mmのミニプラグ（一般的な円筒状のイヤフォンプラグ）のもの）をご用意いただき、使えるようにご配慮ください。**また、**学校での学習やオンライン朝の会でも使用したいと考えていますので、持たせていただくとありがたいです。**
- ・ほかの児童の顔や部屋などが表示されますので、**画面はお子さんだけが見るようにしてください。**
- ・お子さんのiPad及び他の機器を用いて**録音や録画を行うことはしないでください。**
- ・家庭から参加する場合、映り込ませたくないものなどは場所を移動するなどのご配慮をお願いします。

○設定について

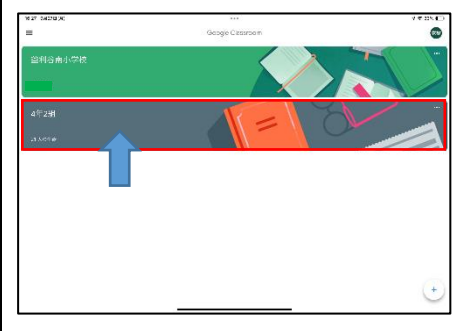
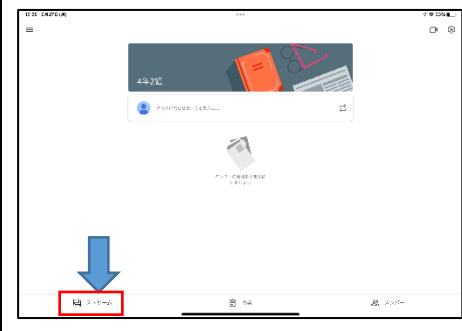

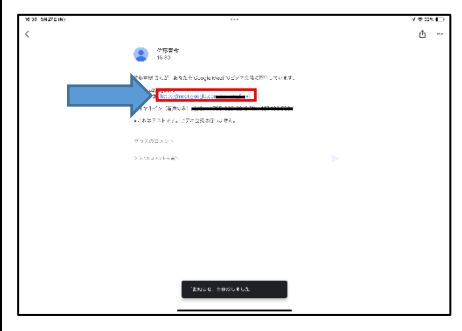
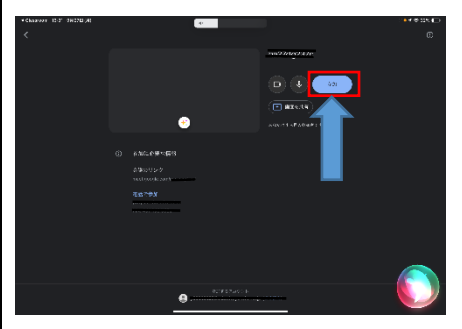
- ・事前に練習を行う際、マイクを切ったり背景をぼかしたりするなど必要最低限の設定を行います。
- ・Googleアカウントの設定次第では、保護者の方にもオンライン朝の会開始の通知が送られる場合がありますが、送られてきたリンクはお子さんの端末のみで操作するようにしてください。

○その他

- ・万全の注意を払い臨みますが、学校としても初の試みのため、様々なアクシデントが起こり得ます。何卒ご容赦ください。
- ・繰り返しになりますが、トラブルが起きても慌てず、参加は見送り、後日連絡帳でお知らせいただけますようお願いいたします。電話でのお問い合わせはご遠慮ください。
- ・お子様が操作で困っているときは、必要に応じてサポートをお願いします。
- ・スマートフォンのテザリングなど、通信環境によっては通信料が多くかかる場合があります。

オンライン授業・オンライン朝の会への参加のしかた

iPad にお知らせが来たら、そのお知らせをタップ。お知らせが来なかったら、オンライン授業・朝の会が始まる 2 分ぐらいに、Google Classroom (クラスルーム) を開きます。

	<p>① Google Classroom (クラスルーム) を開いた画面です。自分のクラスをタップして開きましょう。すぐに自分のクラスが開かれた場合には、次へ進みます。</p>
	<p>② 自分のクラスに入った画面です。画面左下の「ストリーム」をタップすると、このような画面になります。</p>
	<p>③ オンライン授業・朝の会が始まる 2 分ぐらい前に、「ストリーム」にメッセージが入ります。担任の先生の名前が入っているメッセージかどうかたしかめて、メッセージをタップします。 (メッセージが出ていない場合は、画面をタップして下にスライドさせ、手をはなすと出てくる場合があります。)</p>
	<p>④ メッセージの中に、文字が青い部分があります (リンクといいます)。このリンクをタップしてください。</p>
	<p>⑤ Google Meet が出てきます。「参加 (さんか)」ボタンをタップすると、始まります。</p>

※事前に学校で練習をしていますが、ご家庭で行うときに必要に応じて、保護者の方にサポートしていただければと思います。お手数をおかけしますが、ご協力よろしくお願いします。