

令和7年度

# 入学のしおり

入学準備品お渡し、相談会のお知らせ

令和7年2月6日（木）15:00～15:45

- 1 提出書類の確認・提出
- 2 漢字の氏名、よみがなの確認
- 3 登校班コース別リボンの配布  
方面別下校名簿記入
- 4 事前に購入した物品の受け渡し
- 5 食物アレルギー対応相談（希望者）  
健康に関する相談（希望者）  
教育相談（希望者）  
そのほか相談・質問（希望者）



横浜市立今宿小学校

TEL 045(951)2240

FAX 045(951)1240



## もくじ

1	今宿小学校 中期学校経営方針	p. 1
2	本校の概要	p. 2 ~ 4
3	入学前に準備していただく物品	p. 5 ~ 7
4	入学してからのこと	p. 7
5	スタートカリキュラムについて	p. 7
6	入学を前に	p. 8
7	登校・下校について	p. 9 ~ 10
8	本校の GIGA スクールの取り組みについて	p. 11
9	健康安全について	p. 11 ~ 12
10	学校給食について	p. 13
11	学納金・給食費について	p. 14
12	入学式について	p. 15

# 中期学校経営方針

横浜市立 今宿小学校

令和 4 - 6 年度版

中期学校経営方針

( 令和 6 年度修正 )

学校 教育 目標	い:生き生きとした心と体をつくる子 ま:学びを活かそうとする子 じ:自分とみんなを大切に ゆ:夢をもち、人の役に立とうとする子 く:くらしをよりよくしよとし、世界に目を向ける子										
	創立	59	周年	学校長	藤巻 孝之	副校長	飯島 明良	2	学期制	一般学級:19	個別支援学級:6
学校 概要	児童数:		598		主な関係校:		今宿中学校、今宿南小学校、鶴ヶ峯中学校				

教育課程全体で 育成を目指す資質・能力	今宿中 ブロック	小中一貫教育推進ブロックにおける 育成を目指す資質・能力を踏まえた 「9年間で育てる子ども像」と具体的取組
<コミュニケーション能力>	今宿中学校 今宿小学校 今宿南小学校	自ら学び 人や社会とつながり よりよい未来をともに創る人 ・子ども像を共有しながら児童生徒指導や特別支援教育の情報交換 ・年2回の小中合同授業研で「主体的・対話的で深い学び」をテーマに授業研究 ・夏季合同研修会で「9年間で育てる子ども像」などを共有する研修会 ・児童会、生徒会、部活動交流、地域交流、横浜こども会議など生徒を主体とした交流活動

中期 取組 目標	<p>○学校教育目標具現化に向けて育てたい資質・能力を見直し、主体的・対話的で深い学びとなるような授業改善に取り組みます。また、人権教育を中心に据え、自他を大切に、多様性を認め、多面的多角的に物事を考える力を育成します。</p> <p>○信頼される学校づくりのために、学校広報、学校評価を充実させ、地域連携、コンプライアンスの徹底、安全管理等に取り組みます。</p> <p>○効率的な学校運営を実現するために、人材育成、校内組織、環境整備、情報の共有化、校務のICT化等に取り組みます。</p>
----------------	---

重点取組分野	具体的取組
知 生きてはたらく知	自ら学び、自ら考える子を育成するために ①個の見取りを充実させ、学習課題や学習方法、学習活動などを、学習の定着度や興味・関心に応じて選択や設定ができる学び ②多様な他者と共に活動することで、考えを広げ、深めることができる学び を一体的に取り入れていく授業を行います。
徳 豊かな心 (児童指導・人権・特別支援教育)	自分とみんなを大切に育てるために、①スタンダードを活用した統一した児童指導②全ての教育活動において多様な考えを認め合う授業づくり ③社会的スキルや人権意識を育む社会的スキルプログラムの実施④互いのよさを認め合い、助け合おうとする仲間意識を育む異学年活動⑤一人ひとりに あつた指導(国際教室、特別支援教室、支援員活用、個別の指導計画・支援計画の作成、関係機関や家庭と連携)⑥職員研修(人権、特別支援)を行います。
体 健やかな体	いきいきとした心と体を育成するために、①体育授業充実 ②一校一実践(新体カテスト・短縄) ③食育(授業連携・給食指導) ④学校保健委員会 ⑤専門 家連携(栄養職員・養護教諭・外部講師)を行います。
公 開 地域連携 学校運営協議会	地域と連携しながら、地域の一員としての子を育てるために、①地域の「ひと、もの、こと」と関わり合いながら、授業づくりを行います。②学校・地域コーディネーターとともに、地域や社会教育と連携して「放課後自習室」「おはやしクラブ」を実施します。③児童の安全安心な環境づくりのためPTAと連携します。 ④学校運営協議会を中心として、地域の意見を取り入れながら、より充実した教育活動を行います。
いじめへの対応	①児童の状況把握や信頼関係づくり、いじめの早期発見のため定期的なアンケートや児童・保護者面談 ②組織的に寄り添った対応するためいじめ防止 対策委員会を定期的に開催 ③いじめを生まない学校づくりのために横浜こども会議に参加 ④健全育成のため関係機関(警察・児相等)と連携、「いじめ 防止基本方針」の見直し
人材育成・ 組織運営(働き方)	効率的な学校運営を実現するために、①自身の「キャリアステージ」に応じた目標設定と達成のための取組(研修、組織)②校内での研修や会議などを通 して、自身に生かす。③効果的で効率の良い運営となるように考え、行動する。(改善シート、ミラIM、資料の準備・周知、事前読み、連携等)④児童の情報 交換や教材研究、健康管理、食育・衛生管理、経理・事務処理など、学年内や担当する職員間で「情報共有」したり「検討」したりする。
信頼される学校づくり	信頼される学校づくりのために、①担当する教室や廊下、特別教室、保健室、給食室、事務室などの「安全点検」を月1回行い、安全な環境づくりに努める。 ②「避難訓練や防災教室」では、児童・職員の安全の為に計画的指導を行う。③学校だよりやHP、懇談会などを活用して、学校や学年、担当部署の取組を 地域や保護者に発信する。④幼稚園、学年間、中学校などと「連携」を図りながら、児童理解や系統を生かした指導、健康管理、食育・衛生管理、経理・事 務処理に努める。
担当	研究委員会
担当	児童委員会他
担当	体育係
担当	①生活・総合係②③管理職、教務主任
担当	児童委員会
担当	副校長・教務主任他
担当	教務・安全防災・特別委員会

## 2 本校の概要

(1) 学校名・所在地 横浜市立今宿小学校  
〒241-0032 横浜市旭区今宿東町 829  
T E L 045 (951) 2240  
F A X 045 (951) 1240

(2) 開 校 昭和41年4月1日

(3) 児童数 598名 (令和6年11月30日現在)

(4) 令和7年度入学予定児童数 (令和6年12月13日現在)  
男子50名 女子44名 計94名

(5) 校歌

- 1 はるかに富士の 見える丘 世界の空へ かける雲  
みんなわになり 朝日をあびて  
つぎの時代を このうでに  
みなぎる力 豊かな心  
幸せを 幸せを 父母に 父母に  
いつまでも いつまでも 今宿小学校
- 2 歴史をいまに そよぐ風 いのちの水の とおるみち  
みんなかたくみ はげましあって  
つぎの時代を この胸に  
もとめるまこと 夢みる希望  
幸せを 幸せを 人々に 人々に  
いつまでも いつまでも 今宿小学校

昭和46年10月8日制定

葭谷 浩通 作詞  
小野 達治 作曲

(6) 日課表

令和6年度 日課表

時間	月		火			水		木		金
	1~4年	4(後期)~6年	1~3年	4~6年	クラブ・委員会日	1年	2~6年	1,2年	3~6年	全校
8:10~8:20	登校班で登校									
8:25	朝の会		朝の会			朝の会		朝の会		朝の会
8:35~8:50	授業(15分)		朝会・集会・授業(15分)			授業(15分)		授業(15分)		授業(15分)
8:50~9:35	1校時(45分)									
9:35~9:40	学習準備									
9:40~10:25	2校時(45分)									
10:25~10:40	ハッピータイム(15分)									
10:40~10:45	学習準備									
10:45~11:30	3校時(45分)									
11:30~11:35	学習準備									
11:35~12:20	4校時(45分)									
12:20~13:10	給食(50分)									
13:10	掃除(15分)		掃除(15分)	掃除(15分)	掃除(10分)	掃除(15分)	掃除(10分)	掃除(15分)	掃除(15分)	掃除(15分)
13:15	13:10~13:25				学習準備		学習準備			
13:20	学習準備									
13:25	授業(15分)		昼休み(15分)	昼休み(15分)	5校時(45分) 13:25~14:10	帰りの会 下校 ~13:35	5校時(45分) 13:25~14:10	帰りの会 下校 ~13:35	学習準備	昼休み(15分)
13:30	13:30~13:45		学習準備	学習準備						授業(15分)
13:35										
13:40										
13:45										
13:50										
13:55										
14:00	5校時(45分) 13:45~14:30		5校時(45分) 13:45~14:30	5校時(45分) 13:45~14:30					5校時(45分) 13:45~14:30	5校時(45分) 13:45~14:30
14:05										
14:10										
14:15										
14:20										
14:25										
14:30	帰りの会 下校 ~14:40		帰りの会 下校 ~14:40		移動				帰りの会 下校 ~14:40	帰りの会 下校 ~14:40
14:35										
14:40		6校時(45分) 14:30~15:15		6校時(45分) 14:30~15:15						
14:45					クラブ委員会 14:20~15:20					
14:50										
14:55										
15:00										
15:05										
15:10										
15:15		帰りの会 下校 ~15:25		帰りの会 下校 ~15:25						
15:20										
15:25										
<b>曜日別・学年別週時数(令和6年度)</b>										
	月		火		水		木		金	
1年生	5		5		4		4		5	
2年生	5		5		5		4		5	
3年生	5		5		5		5		5	
4年生	前期5 後期6		6 委員会日は5		5		5		5	
5年生	6		6		5		5		5	
6年生	6		6		5		5		5	
※15分の学習を月曜日朝、昼・火曜日朝会、集会のない朝・水曜日朝・木曜日朝、昼・金曜日朝に設定する。										

☆委員会・クラブがない火曜日は通常の時程になります。

☆1年生の下校時刻…月・火(委員会、クラブなし)・金 14:40 火(委員会、クラブあり) 14:20 水・木 13:35

☆来年度は変更する可能性があります。

(7) 第1学年に関連する年間の主な行事

※令和6年度のもので、年間予定については、新年度が始まってからお知らせいたします。

月	児童にかかわるもの	保護者にかかわるもの
4 5 7	入学式 身体計測 1年生を迎える会 登校班指導 健康診断 新体力テスト 避難訓練 防犯教室 交通安全教室 全校遠足 水泳学習 大掃除 夏休み	懇談会 学校説明会 PTA 総会 引取訓練 授業参観ウィーク 個人面談
8 9 12	総合防災訓練 前期終業式 開校記念式 後期始業式 校外学習 身体計測 授業参観 芸術鑑賞会 ふれあいスポーツフェスティバル 登校班指導 幼保小交流会（小学校招待） 不審者対応訓練 今宿歌祭り 大掃除 冬休み	授業参観 懇談会 ふれあいスポーツフェスティバル 個人面談 校内作品展
1 2 3	避難訓練 登校班指導 卒業生を送る会 大掃除 修了式 春休み	授業参観 懇談会 学校説明会

※保護者の方が行事等で来校される際は、次のことにご協力ください。

- ・スリッパと入校証（本日配付したもの）を必ずご持参ください。
- ・校内への自家用車や二輪車（自転車を含む）の乗り入れはできません。また、正門及び学校周辺の道路は全て駐車禁止となっています。徒歩での来校にご協力ください。
- ・カメラ、ビデオカメラでの撮影はできません。
- ・携帯電話、スマートフォン等の校内での使用（撮影も含む）はできません。
- ・校内での飲食（ガム、飴も含む）はできません。

(8) その他

- ・土日祝日は、校舎内には入れません。電話の応対もできませんのでご了承ください。
- ・学校からの緊急な連絡は、すぐーるにて行います。また、学校ホームページでもお知らせすることがあります。合わせてご確認ください。
- ・災害時等の対応については、入学式の日の詳細をプリントにてお知らせします。
- ・本校では午後5時から午前7時45分ごろまで留守番電話設定にします。ご連絡についてはそれ以外の時間帯にお電話いただくか、連絡帳等でお知らせください。

### 3 入学前に準備していただく物品

(1) ご家庭で準備していただく物品 (すべてに記名をしてください。)

1	筆箱 (箱型のもの)	14	★上履き (無地のもの)
2	鉛筆 (2Bを5本)	15	上履き入れ
3	赤鉛筆	16	★体育着 (白半袖丸首・紺クォーターパンツ)
4	よく消える消しゴム	17	赤白帽子 (つば、あごひも付きのもの)
5	ネームペン (油性・細字)	18	★体育着袋
6	下じき (B5サイズ)	19	★給食袋
7	クーピーペンシル12色	20	口拭き用ハンカチ
8	クレパス16色 (クレヨンではない)	21	給食用マスク
9	はさみ (キャップ付きのもの)	22	★防災頭巾
10	自由帳	23	★防災頭巾カバー
11	折り紙 (薄いチャック付きの袋に入れて)	24	★雑巾2枚 (掃除用、図工用)
12	油粘土 (ケースに入れて)	25	★大きい洗濯ばさみ (竿ばさみ) 2個
13	粘土板	26	手さげ (道具箱が入る大きさ)
		27	★たんけんボード (バッグ)

★のついたものは次のページに詳細を記載しています。ご参照ください。

(2) 学校一括購入物品 (すべてに記名をしてください。)

ネット購入済みの方には、本日お渡しします。《合計3700円》※☆は後日配布となります。

ノート (国語・算数)	つぼのり
連絡帳袋	計算カード
連絡帳	歌集
バンダナ (青色)	給食用帽子 (配膳用白帽子)
フェルトペン	水のり
道具箱	
☆名前シール (学校保管となります)	☆名札 (入学式でお渡しします)

(3) 準備にあたって

①筆箱に入れるもの【鉛筆5本、赤鉛筆、よく消える消しゴム、ネームペン】

※鉛筆用のキャップは使いません

②道具箱に入れるもの

【クーピーペンシル、クレパス、はさみ、つぼのり、水のり、計算カード、折り紙、歌集、フェルトペン】

③油粘土・粘土板は、幼稚園・保育園で使っていたものでも構いませんが、粘土が少ない場合は補充をお願いします。購入時の包みは取り、粘土のみをケースに入れてください。持ってくる日は、学校だよりでお知らせします。

④折り紙は、チャックで閉まる袋に入れてください。厚い折り紙ケースは道具箱に入りません。

⑤体育着と赤白帽子は、学校の指定のものはありません。市販されているものを購入してください。

⑥すべての持ち物には、分かりやすい場所に平仮名で記名をお願いします。

【クーピーペンシル、クレパス、計算カード等は、お手数でも1つずつ記名してください。】



★ ご家庭で準備していただく物品についての詳細

①上履き：かかととつま先に記名します。無地のシンプルなものをご用意ください。

**つま先**には学年・組・姓名を相手から見える向きに。**かかと**には姓のみ。  
学年・組・姓名以外には、何も書かないでください。



上履き

②体育着（上）：白い布に大きく姓を書き、**前と後ろ**につけます。

布の大きさは、およそ たて10cm×よこ20cm くらい

体育着（下）：ひざ上くらいの長さのものをご用意ください。

体育着（上）

③体育着袋：体育着、赤白帽子、汗ふきタオル、替えの肌着（必要に応じて）を入れます。

（着替えた時には脱いだ服を入れておきます。）

\*見やすい場所、大きさに記名してください。

\*2方向からしぼるタイプのもので扱いやすいです。

\*着替えた服が入る大きさを目安にしてください。

袋の大きさは、およそ たて35cm×よこ25cm くらい

体育着袋



④給食袋：給食用帽子・給食用マスク・口拭き用ハンカチを入れます。

\*見やすい場所、大きさに記名してください。

\*毎日洗濯をして清潔なものを使います。3～4セットあると便利です。

\*机の横にぶら下げますので、口をしぼった時に全体の長さが30cmくらいまでに  
なるようにしてください。

袋の大きさは、およそ たて20cm×よこ15cm くらい



⑤防災頭巾：非常災害用です。教室以外の場所（体育を除く）で学習する際に

持っていきます。あまり厚くないものをご用意ください。

防災頭巾カバーは、椅子の背もたれにつけるものをご用意ください。



⑥たんけんボード（たんけんバッグ）：教室以外での学習で、カードに記録したり絵を描いたりする時に使用するボードです。筆記用具などを入れるためのポケットが付いているもの、肩から下げられるひも付きの物をご用意ください。



☆持ち運びに便利なひも付きのたんけんボード（880円）

カバーに収納しやすく難燃性の高いタイプの防災頭巾（2600円）

防災頭巾カバー（1500円）は、希望購入品としてWEBにて販売し

ました。追加で購入希望の場合は、入学準備品お渡し会当日に業者（久保田教材）が来ておりますので、直接ご相談ください。

⑦雑巾：拭き掃除と、図工の学習のときに使います。

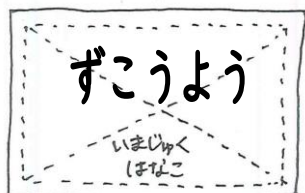
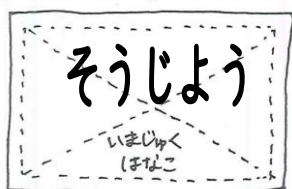
\*お子さんがしぼりやすいように、薄手のものを用意してください。

\*たたんで両手でしぼった時に、手に収まる大きさを目安にしてください。

\*「ずこうよう」「そうじよう」とそれぞれ大きくお書きください。記名もお願いします。

\*雑巾（掃除用、図工用）は、机の脚に大きい洗濯ばさみ（竿ばさみ）ではさんで管理します。

持ってくる日は、担任よりお知らせします。



手に収まる大きさが目安

## 4 入学してからのこと

- ・生活パターンや環境が変化しますので疲れます。健康面への配慮をお願いします。
- ・お子さんから学校での様子を聞いていただき、楽しく学校に通えるよう励ましてください。
- ・連絡袋の中の配付物、連絡帳は毎日見てください。学校に提出するものは、お子さんに一声かけてから連絡袋に入れ、持たせてください。
- ・学校だより等のお知らせ（紙で配付されるもの・すぐーるにて配信されるもの）は必ず目を通していただき、お子さんと一緒に時間割りや持ち物の確認、準備をしてください。
- ・学習に必要なのないものは、持たせないでください。
- ・安全面を考慮し、遅刻や早退の時は、教室や保健室まで保護者の送迎を必ずお願いします。
- ・ご心配なことがありましたら、遠慮なく担任にご連絡ください。

## 5 スタートカリキュラムについて

入学してすぐの時期は、これまでの環境とは違う慣れない生活に、不安や心配を感じる場合があります。お子さんができるだけ不安のない状態で学校生活を送れるよう、本校ではスタートカリキュラムを実施しています。幼児教育と小学校教育の段差をなくし、ゆるやかに小学校の生活に適應できるようにする取組を「スタートカリキュラム」と呼んでいます。安心して過ごせる人間関係をつくったり、落ち着いて学習できる素地をつくったりするための取組です。

小学校教育では、「国語」「音楽」といった各教科の学習を、1コマ45分間の授業で1日5～6時間行っています。スタートカリキュラムでは、幼児教育とのつながりを考え、次の3つの名称で学習を行い、徐々に小学校の授業スタイルに近づけていくようにしています。

**【なかよしタイム】** 歌や読み聞かせ、仲間づくりのゲームなど、楽しい雰囲気の中での学習

**【わくわくタイム】** 生活科を中心とした、活動することを主とした学習

**【ぐんぐんタイム】** 国語や算数など、教科を中心とした学習

意欲や集中力が持続するように、45分間の授業時間にこだわらず、状況に応じて区切りを設け、学習を進めていきます。

幼児期から学童期の接続を重要視し、幼稚園や保育園でも、小学校へのスムーズな移行のための取組をしています。また、お子さんの育ちを長期的に支えていけるように、幼稚園・保育園・小学校が連携して交流や情報交換を行っています。

安心して学校に通い、楽しく学校生活を送れるように、支援していきます。

## 6 入学を前に

小学校では、以下のことができるよう支援していきます。入学前に、ご家庭でお子さんと確認していただくと、無理なく小学校での生活を始められると思います。ご協力お願いいたします。

### (1) みんなと仲良く過ごせるように

- ・名前を呼ばれたら、「はい」と元気よく返事をする。
- ・家族や友だち、先生などにあいさつをする。  
「おはようございます」「ありがとう」「ごめんなさい」「いただきます」  
「ごちそうさま」「さようなら」など
- ・自分の名前が言える。自分の名前が読める。

### (2) よい習慣を身につけるために

- ・人の話を静かに聞く。
- ・自分が困っていることやしたいことが言える。
- ・朝食と用便（校外学習もあるので和式トイレも使えるように）、手洗い、うがい、歯みがきなどが習慣化している。
- ・一人で服の脱ぎ着をし、脱いだ服をたたむ。
- ・持ち物の管理や身の回りの整理整頓をする。
- ・20分間くらいで食事をすませる。苦手なものも食べようと挑戦する。
- ・ぞうきんを絞ることができる。
- ・傘の開閉や始末、レインコートの始末をする。

### (3) 安全のために

- ・学校までの道順が分かる。（通学路を歩いて確認しておいてください。）
- ・歩道・道路の右側を歩くこと、信号の見方、道路の横断の仕方などが分かる。

## 7 登校・下校について

登校・下校は必ず通学路を通ります。通学路は、交通事故の防止や通学途中の安全を確保するために、保護者の要望を尊重して決めています。朝は登校班で集合し、並んで登校します。帰りは、慣れるまでは方面別下校コースに分かれて集合し、並んで帰ります。

**\*4月8日(火)9日(水)10日(木)の3日間は、方面別に職員が引率をして下校をします。**

**\*4月11日(金)以降は、1年生だけで方面別下校をします。**

\*ご都合のつく方は、学校から子どもたちの後ろについて下校の見守りをお願いします。

\*途中や解散地点での引取をお願いします。引取ができない時は、近所の方をお願いしてください。

\*方面別下校リボンは、ランドセルの左側のベルトに縫い付けてください。リボンは、1年生の下校用として使います。

リボンの色	方面	最終解散地点
ピンク	石黒薬局方面	ライオンズマンション前
むらさき	今宿幼稚園・鶴ヶ峰方面	内田畳店そば
みずいろ	サニーヒル方面	さくら道
みどり	今宿ハイツ方面	第三公園
しろ	神明社方面	西町公園グランド入り口
きいろ	オリンピック方面	今宿交番前

\*入学式に、防犯ブザーを配付します。使い方やブザーの止め方をお子さんと確かめてから、ランドセルに付けてご使用ください。必要のない時に簡単にブザーが鳴ってしまわないように取り付けてください。配付時は、短期間のみ使用できる動作確認用の電池が入っています。作動しなくなりましたら、各自で電池交換をお願いします。

\*キッズクラブへ行く児童は、キッズカードを持ち、キッズルームに移動します。キッズクラブへの問い合わせは、直接キッズクラブ(045-953-3920)をお願いします。

\*学童へ行く児童は、学童の名前、連絡先、お迎えの方の名前、学童を利用する日を連絡帳で担任にお知らせください。

〈入学当初の下校予定時刻〉

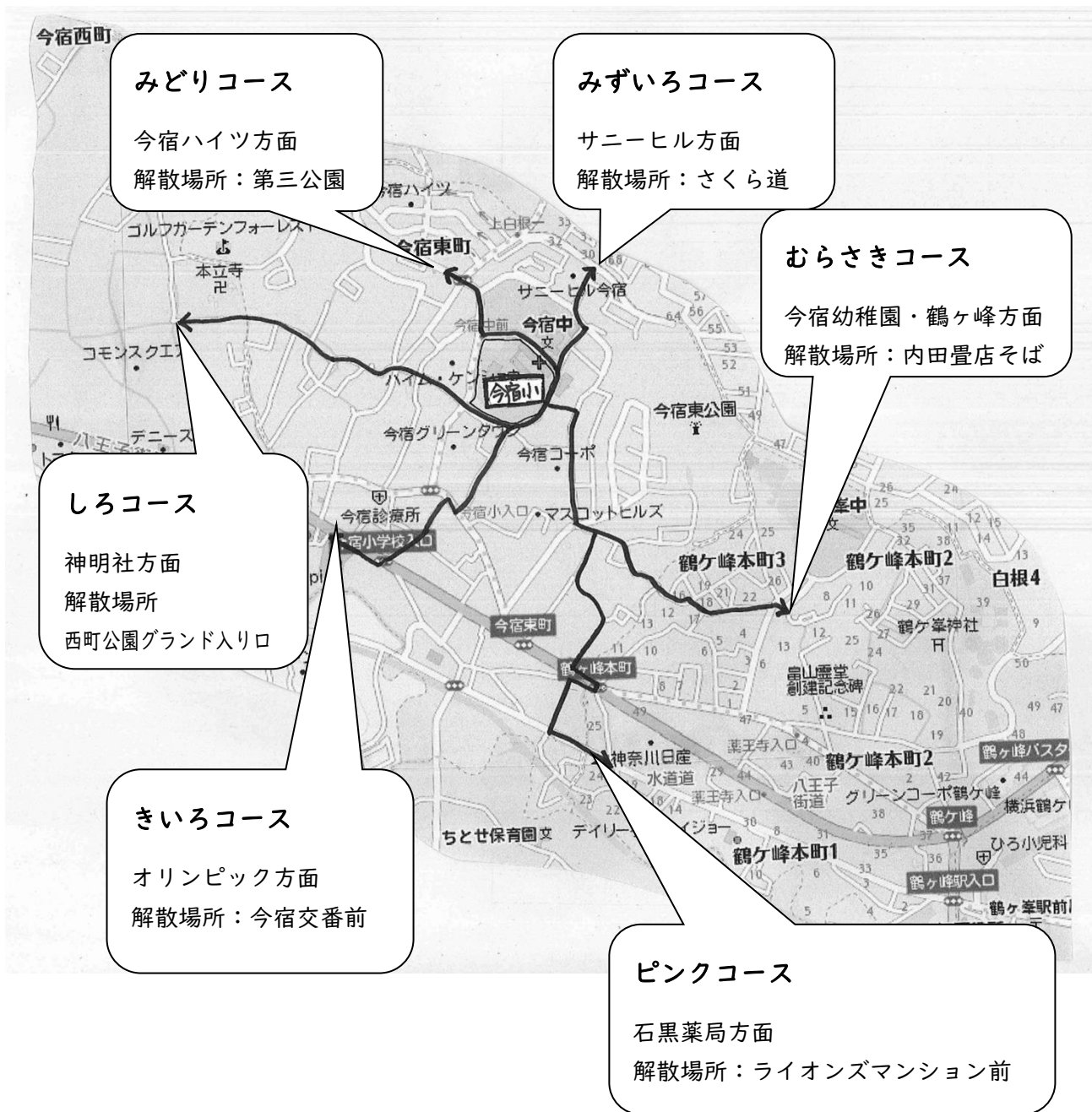
4月8日(火)、9日(水)、10日(木)…3時間授業 11:30下校(学校出発)

4月11日(金)……………4時間授業・給食あり 13:35下校(学校出発)

※14日以降の下校時刻は、週学習予定でお知らせします。

※火曜日の委員会やクラブがある日は、下校が早くなります。また、地域訪問等で特別時程になることもあります。詳しくは学校だよりをご覧ください。

# 1年生方面別下校コースマップ



## 8 本校の GIGA スクールの取り組みについて

文部科学省の掲げる GIGA (Global and Innovation Gateway for All) スクール構想の推進により、本校では、令和3年度から一人一台タブレットの配当と高速大容量ネットワークの環境が整いました。すでに学習の中で活用しており、臨時休校の際にも学習保障のために役立っています。

### タブレットの活用のために

タブレットでは、ロイノート・スクールを始め、NHK for school、Google Workspace、などの各種アプリを活用しています。アプリの中には、横浜市のネットワークに接続しクラウドを利用するものもあります。

そこで、お子様一人につき、一つのアカウントを配当いたします。横浜市から発行されるアカウントで、学習ではこのアカウントを使用することになります。

※「個人情報の取扱いについて」、「個人情報の取扱いに関する同意確認」をご一読いただき、同意確認についてご回答ください。

## 9 健康安全について

### (1) 健康診断について

学校では、4月から6月の間に次の内容で健康診断を行います。詳しい日程や服装、持ち物等については学校だよりでお知らせします。

- |  |                               |   |
|--|-------------------------------|---|
| <input type="checkbox"/> 身体計測            | <input type="checkbox"/> 内科検診 | <input type="checkbox"/> 耳鼻科検診（1・4年と希望者）      |
| <input type="checkbox"/> 視力検査            | <input type="checkbox"/> 眼科検診 | <input type="checkbox"/> 心電図検査（1年生と前年度欠席の2年生） |
| <input type="checkbox"/> 聴力検査（1・2・3・5年生） | <input type="checkbox"/> 歯科検診 | <input type="checkbox"/> 尿検査                  |

学校での健康診断は、スクリーニング検査（疾病の疑いがある人を見つけるための検査）です。健康診断の結果、受診が必要だと思われる場合には、「受診のおすすめ」をお渡しします。異常がない場合には、7月に健康手帳を渡して結果をお伝えします。

## (2) 出席確認と健康観察について

学校ではたくさんの児童と一緒に学習しています。お子さんが元気に学校生活を送るために、また、感染症の拡大を防ぐためにも、ご家庭での朝の健康観察をお願いします。体調がすぐれない時は無理をせず、休養をとらせてください。

欠席、遅刻、早退の時は、家庭と学校の連絡ツール「すぐる」を利用しています。登録方法等は別途資料を用意していますので、そちらをご参照ください。（就学時健康診断でお渡ししています。）

遅刻や早退の時は、必ず保護者の方が教室まで送迎をしてください。

### <学校感染症と診断された場合>

学校感染症にかかった場合、医師の指示した期間は出席停止となりますので診断名と欠席期間を学校にご連絡ください。登校しましたら、健康手帳をお渡ししますので、所定の欄に必要事項を保護者の方が記入して学校へご提出ください。

## (3) 保健室での対応

### <体調を崩した場合>

検温をしたり、問診・触診をしたりして健康状態を把握し、安静にして休養します。休養しても回復しない場合や、悪化が予想される場合には保護者に連絡し、お迎えをお願いします。

### <けがをした場合>

消毒・冷却・患部の保護等の応急処置を行います。学校での手当ては、あくまでも応急処置ですので、その後の手当てや経過観察はご家庭でお願いします。

けがの部位や程度により、病院での受診が必要な場合には保護者に連絡します。保護者が付き添っての受診をお願いします。緊急性が高い場合や保護者がすぐに来校できない場合は、保護者と相談しながら、職員が付き添って受診をする場合もあります。

### 日本スポーツ振興センターについて

横浜市では、原則全員が加入している共済制度です。学校が行う活動中（登下校を含む）にけがをして医療機関を受診した場合、日本スポーツ振興センターより医療費が給付されます。申請の手続きは学校が行いますので、医療機関を受診した時は、担任までお申し出ください。

※別紙「日本スポーツ振興センター加入のお知らせ」参照

## (4) ご家庭でけがをしたとき

けがをした場合は医療制度の適否にかかわらず、必ず担任にご連絡ください。また、交通事故に遭われた場合は、けがが軽症であっても必ず学校にお知らせください。

### 横浜市安全教育振興会について

帰宅後に（土・日含む家庭生活において）起きた事故がもとでけがをして3日以上通院した場合、見舞金の給付を受けることができます。ただし、申請にあたり、条件を満たさない場合は対象とはなりません。

※別紙「安全教育の振興に向けて ご案内」参照

## 10 学校給食について

学校給食は、「食事についての正しい理解と望ましい習慣を身に付けさせ、楽しい学校生活を送れるように」というねらいをもった大切な時間です。

### ○ 給食開始 4月11日(金)

### ○ 準備するもの

**給食袋** ※詳細は「3 入学前に準備していただく物品」参照  
給食用帽子・口拭き用ハンカチを入れたもの

### ○ 給食の内容

横浜市統一献立、共同購入物資で自校調理を行っています。物資(食材)に関わる情報は、「よこはま学校食育財団」のホームページにあります。献立内容については、毎月配付する基準献立表でご確認ください。献立に変更がある場合は、給食だより等でお知らせします。

主食	・米飯が週3~4回、パンが週1~2回 ※さまざまな種類のパンがあります。(ロールパン、食パン、黒パン、ぶどうパン、あげパン等) ※スパゲティやうどんなどの麺類が主食になることもあります。
飲み物	・ほとんど毎日、牛乳がでます。(プルーン発酵乳なども取り入れています) ・牛乳は200mlの紙パック入りです。
おかず	・煮物、煮魚、揚げ物、炒め物、和え物、スープ、シチュー、果物、デザートなどを 組み合わせたバラエティ豊かな内容になっています。 ☆自分で皮をむいて食べる果物、小魚、ひじきなどさまざまな献立がでます。

### ○ お願い

1週間ごとに交代で給食当番をします。白衣・帽子・マスクをつけます。週末に白衣や配膳台カバーなどを持ち帰りますので、洗濯、アイロンがけ、ボタンやほころびの修繕をしてください。

### ○ 食物アレルギー対応について

本校では食物アレルギーをもつ児童への対応を行っています。心配なことがありましたら、お早めにご相談ください。

#### 食物アレルギー給食対応までの流れ

- 11月 就学時健診 書類受け取り
- 2月 入学準備品お渡し・相談会 必要書類の提出
- 3~4月 必要書類に沿った面談
- 4月 対応検討・給食開始





## 12 入学式について

(1) 日時 令和7年 4月7日(月) 9:15~受付 10:10~開式

※正門付近でお渡しするクラス別名簿でクラスをご確認のうえ、9:15~9:30の間に、各教室前廊下にお越しいただき、受付をすませてください。(※時間厳守)

※校内に入れる及び式に参列できるのは児童1人に対し2人になります。

(2) 場所 今宿小学校体育館

(3) 当日お持ちいただくもの ※ランドセルはなくてもかまいません。

・上履き(保護者用・児童用)

・靴を入れる袋(保護者用)

・配付物(教科書、各種おたより等)を持ち帰る袋

《受付で出すもの》

・入学通知書(受付で確認してお返しします。)

・児童票(黄色)

・個人情報の取り扱いについて

・児童心臓病調査票(ピンク色)

・児童保健調査票

・引取カード

(封筒に入れて封をしてください。)

・令和7年度PTAボランティア希望表・・・封筒に入れずに、受付でお出しください。

《教室に置くもの》 防災頭巾 上履き袋 手さげ 道具箱

(4) 時 程

9:15 受付開始

お子さんの靴は、昇降口でクラス別の靴箱に入れます。

保護者の方の靴は、袋に入れてお持ちください。

9:30 受付終了

保護者の方は、先に体育館に行き着席してお待ちください。

お子さんたちは、教室で待機後、係の職員と体育館に入場します。

10:10 入学式開式

学校長の話、学級担任発表などがあります。

10:30 入学式閉式

学級ごとに集合写真を撮影します。(お子さんのみになります。)

写真撮影

\*撮影後、お子さんは各教室に行きますが、保護者の方はお残りください。

10:50 学校生活の

体育館で、1年担任、PTA、キッズクラブからの話を聞きます。

説明

11:20

お子さんと一緒にお帰りください。

ごろ終了

※1

※1 式後の時程は、およその目安です。前後することもあります。

\*靴箱・廊下の荷物かけの場所をお子さんをご確認ください。

\*入学式の集合写真は、ネット販売となります。当日配付の案内をご覧ください。

こちらの案内は入学式当日まで大切に保管してください。お子さんの入学をお待ちしております。