

令和4年度

入学のしおり



もくじ

《本校の概要》	1
《入学式について》《令和4年度 新1年生一括購入品》	2
《ご家庭で用意するものについて》	3
《入学までに、準備しておいていただきたいこと》《給食について》	4
《安全のために》	5,6,7
《年間行事（令和4年度）》	8,9
《保健について》	10
《学校納入金について》	11
《新1年生 連絡票》	12

横浜市立市場小学校

《本校の概要》

1 学 校 名 横浜市立市場小学校

2 創 立 明治6年6月6日

3 所 在 地 横浜市鶴見区元宮一丁目13番1号

TEL 045-581-2107・2108

FAX 045-581-9387

4 学校教育目標 まちで輝く市場の子

～生命を大切にし、人には思いやりの気持ちを持ち、

集団の中で自分を創り出せる子どもを育てていきます～

- ・自ら学び続ける子を育てます [知]
- ・人にやさしくできる子を育てます [徳]
- ・たくましい心と体を育てます [体]
- ・地域のことを考える子を育てます [公]
- ・社会に対応できる子を育てます [開]

5 児童数及び学級数（令和4年度）※令和4年1月見込み

	1年	2年	3年	4年	5年	6年	個別支援級	合計
児童数	225	270	249	269	273	254	72	1612
学級数	7	8	8	7	7	7	9	53

6 教職員数（令和3年度）※令和3年12月現在

校長	副校長	教諭	養護教諭	栄養職員	事務職員	技能吏員	合計
1	3	73	3	2	3	4	89

7 学 校 医

- 内科 大塚医院 尻手2-3-57 TEL 582-1999
- 芝山内科（けやき分校）市場大和町4-28 TEL 501-4379
- 歯科 樋口歯科医院 市場大和町8-5 TEL 511-0653
- 眼科 宮本眼科医院 市場富士見町8-2 TEL 506-5887
- 耳鼻科 ほしの耳鼻咽喉科 市場富士見町11-17 TEL 504-4511
- 薬剤師 阿部薬局 豊岡21-23 TEL 584-1478

《入学式について》

1. 日時・場所 令和4年4月8日（金）

場所と詳しい時程は、入学説明会配付の資料をご覧ください。

この後のページについても、時間については当日の資料をご覧ください。

入学式

2部制で行います。

2. 持参していただくもの

- ① 就学通知書
- ② 一年連絡票（12ページの用紙を切り離してご持参ください。）
- ③ 学費自動振替依頼書
- ④ 上履き（お子様、保護者）
- ⑤ 筆記用具

3. お願いとお知らせ

- ・8時から8時50分まで、東門・西門及び北門にて名簿を配付します。
- ・受付後は、全員校舎内（教室等）に入ります。移動の指示があるまで式場には入れません。尚、児童と保護者が一緒でないと受付（入場カードを渡すこと）はできませんので、ご注意ください。
- ・保護者の方の入学式座席については、受付にて整理番号券をお配りします。8時55分までに受付をお済ませください。各教室前に名簿順でお並びいただいた後、式場入場となります。保護者の方には児童を座席まで誘導していただいた後、整理番号の席に座っていただきます。
- ・当日、保護者の方が欠席される場合は、代理の方の出席をお願いします。
- ・児童数増加及び新型コロナウイルス感染防止のため教室及び式場に入れるのは、一家庭1名までとなります。
- ・当日、教科書や配付物をお渡しします。入れ物をご用意ください。

《令和4年度 新1年生一括購入品》

本日お帰りの際にご購入をお願いいたします。

【新1年生用一括購入品代内訳】

品名	価格	品名	価格	品名	価格
国語ノート	140	連絡袋	250	軽量油ねんど	500
算数ノート	140	図エクレヨン	520	名札（入学式当日にお渡しします。）	80
自由帳	140	計算カード	310	給食帽子	260
連絡帳	140	うたはともだち	390	のり	80
算数ブロック	520	クーピー	750	お道具箱	530
ボンドタッチ	150	フェルトペン	100		

合計5000円

《ご家庭で用意するものについて》

(1) 体育の時の服装

☆衣服のどこに名前が書いてあるのか、お子さまと確認してください。

体育着（半袖丸首・白・ファスナーのない物）※校章のついてない体育着で結構です。

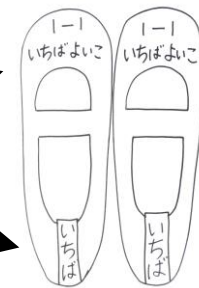
ハーフパンツ（紺）、赤白帽子（つばのあるもの）、

体育着を入れる袋

(2) 上履き（白のシューズ）、上履きを入れる袋

☆前とかかとの両方に名前をつけてください。

2か所に名前を書く。

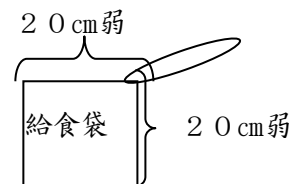


(3) 防災ずきん

☆カバーのない物をご用意ください。

☆ゴムをつけて、椅子にかけられるようにしてください。

(4) 給食袋（口ふきタオルが入る程度の大きさ）



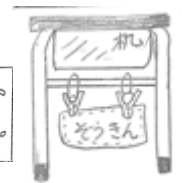
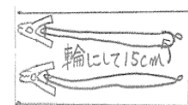
(5) 筆箱（箱形）、鉛筆（2B 5本）、赤鉛筆、名前書き用黒サインペン（細書き、太書き両方がついて
いるタイプ）、消しゴム（白）、下敷き、はさみ、液体のり（お道具箱に入る大きさ）等の文房具は、
学習のためのものであることを考慮し、シンプルで無地の使いやすいものをご用意ください。

(6) ぞうきん 2枚

☆子どもの手でしっかり絞れる薄手の物をご用意ください。

☆紐をつけた洗濯バサミを2個、をご用意ください。

(輪にした状態で
15cm程度)



(7) 粘土板・粘土ケース

☆粘土板は、横30センチ以上、縦25センチ以上のもの。

☆粘土へらは、学校では使用しません。

☆粘土ケースは、ご家庭でご用意ください。

(8) 折り紙…単色無地（15cm×15cm）1束（袋などに入れる。）

☆折り紙がなくなったら随時補充します。

(9) エチケット袋…学校で吐きたくない時に使います。小さく折りたたんでお道具箱に入れて

おくのでレジ袋等を活用していただくか、飛行機やバスなどで配られるものを持って来てくださ
い。

(10) 図工マットと図工用手拭き（いつ持ってくるかは、入学後に連絡します。）

《図工マットの作り方》

① 新聞紙(夕刊1回分程度の厚さ)をきれいに重ねる。大きさは、新聞紙の見
開きではなく、一面分。(机の大きさと同様くらいの大きさ。)

② ①の上にビニールシートやレジャーシートなどを重ねる。(防水の為)


③ 4隅をガムテープ等でしっかり止め、名前を書く。

《図工用手拭き》

図工の時間に、のりやボンドなどで手が汚れた際に使います。

ハンカチ、タオルなど小さなタオルをタッパに入れます。

ガムテープなどで止める



図工マット

図工用手拭き



《お道具箱に入れる物》

クーピー、クレヨン、算数ブロック、うたはともだち、カップのり、液体のり、折り紙、はさみ、
ボンドタッチ、エチケット袋、フェルトペン

☆お道具箱に入れない物については、担任が回収し、教室保管をします。

☆すべてに、学年・組・名前（ひらがな）をご記入ください。

（算数ブロック、計算カードも一つずつ記名するようお願いいたします。）

《入学までに、準備しておいていただきたいこと》

新入生に、「できていると安心につながる」ことについてお知らせいたします。入学まで、各ご家庭で経験を積んでいただき、自信をもってスタートしてほしいと思います。できていなくても、学校で支援・指導していきますので、ご安心ください。

1 身の回りのことについて（一人でできるようになると自信がもて、時間の短縮にもなります。）

- ★ 衣服の着脱 ※着脱しやすい衣服を選んでください。
- ★ 靴の着脱（立っはいたり、脱いだりできる。）
- ★ 雨具の始末（傘を自分で開閉できる・まとめられる。）
- ★ 洗面、うがい、手洗い、歯みがき
- ★ ランドセルからの出し入れ
- ★ ハンカチ、ティッシュの用意（ポケットに入れる。）
※ティッシュにも名前をつけてください。
- ★ 和式・洋式トイレ ※男子は、小便トイレを使えるようにしておくで安心です。
- ★ 「おなかが痛い」「気持ちが悪い」など自分のようすを話せるようにすると安心です。

2 自分の名前について

- ★ 呼ばれたら、「はい。」と返事ができる。
- ★ ひらがなで書かれた自分の名前が分かる。

3 その他

- ※家と学校との道（通学路）が分かっていると安心です。
- ※自分の名前と保護者の名前が言えると安心です。
- ※就学時健診で「治療のすすめ」があったところ（むし歯など）は、治しておくようにお願いします。

《給食について》

給食では、栄養のバランスを考えて、いろいろな食材が使われます。できるだけ、多くの食材を食べる経験をしておいてください。

- ・給食は、4月13日（水）から始まります。
- ・食事時間は、20分間です。
- ・給食時は、給食袋（口ふきタオル）を使用し、毎日、持ち帰ります。
また、給食の時は、給食帽子を使用します。給食帽子に名前を大きく書いて、ビニール袋に入れて持たせてください。

《安全のために》

1 登下校時の安全

- (1) 必ず決められた通学路を通り、道路を正しく歩いて登校してください。
(7ページに通学路を表示した地図があります。)
- (2) 踏み切りは通らないで、跨線橋を渡ります。
- (3) 8時から8時20分の間に、学校に着くように登校させてください。
(8時25分から朝の活動が始まります。)
- (4) 東海道線をくぐる地下道は、通らないようにしてください。
- (5) 防犯安全上からも、遅刻、早退の場合は、保護者の付き添いを教室までお願いします。
★遅刻、早退するとき、子どもだけでの登下校はできません。
- (6) 4月11日(月)～15日(金)は、下校時、キッズ、学童に行くお子さん以外は、校庭まで保護者の方にお迎えに来ていただきます。下校開始時刻から20分経ってもお迎えが来ない場合は、1年担任が方面別ポイントまで送っていきます。ランドセルを背負った左手側に方面別のカラーシールを貼ります。シールは、本日お渡ししたものです。入学式までにランドセルに貼っておいてください。

登校時は北門、下校時は東門を使用します。

シール



- ① オールパークスと敷地内を
通って通学する方
- ② 尻手方面
- ③ 元宮方面
- ④ サンワ・ケーズデンキ方面
- ⑤ 下町・西中町・東中町
- ⑥ 上町方面・オーベル・バード
- ⑦ 鶴見川方面
- ⑧ キッズ・学童クラブ

シールの色は、資料をご覧ください。

それぞれの担当の職員が迎えに来る。

- (7) 下校時も、決められた通学路を通り、寄り道をせず帰宅するようにしてください。出かける場合も、一度帰宅してからでお願いします。(買い物や、習い事などは、いったん下校してから行くことになっています。) 下校時に、帰宅するのかキッズや学童に行くのかどうかを、お子さんと朝、確認してください。

2 災害時の安全

- (1) 災害は、いつ起こるか分かりません。そのため、防災頭巾をご用意ください。(教室以外での学習で使用する場合があります。) 市から配付された防災ヘルメットも椅子に取り付けておきます。尚、学校では計画的に避難訓練を行っています。
- (2) 災害が起きた場合、お子さまは各家庭が迎えに来てくださるまで学校に留め置きすることを原則とします。
- (3) 4月に、防災計画を配付しますので、よくお読みください。

3 その他

- ・学校だより、学年だよりなど学校からの印刷物は、よくお読みください。
- ・お子さまの顔色や食欲などの健康状態を毎朝観察して、登校させてください。遅刻・欠席の場合は、始業前に遅刻・欠席理由をお知らせください。新型コロナウイルス感染症のため、連絡帳は兄弟姉妹以外は渡さないことになっています。電話またはFAXでご連絡ください。(メール配信を使つての欠席等連絡を検討中です。詳細は4月にお知らせします。)
- ・家庭学校連絡票(入学式当日にお渡しします)は、全項目(マンション名・棟・部屋番号など)記入して、なるべく早く提出してください。緊急連絡先は、自宅以外の連絡先を必ず記入してください。学校が保護者と連絡を取る時のみ、使用させていただきます。

3. 1年生の主な行事予定（令和4年度）

4	入学式、入学写真、1年生を迎える会、避難訓練、下校指導 防犯教室、懇談会、スタートカリキュラム、家庭訪問
5	各種健診（～6月下旬）
6	創立記念式、引き取り訓練・土曜参観 水泳学習、新体カテスト、交通安全教室、授業参観、PTA 総会・学校説明会
7	水泳学習、面談、夏休み（水泳教室）
8	夏休み終了
9	総合防災訓練、水泳学習、土曜参観・懇談会、
10	前期終業式、後期始業式、運動会（土曜日・市場小本校校庭）
11	遠足、防犯教室、土曜参観、避難訓練
12	面談、人権集会
1	不審者対応避難訓練、授業参観、書初め展、学校を開く週間、発育測定
2	授業参観・懇談会
3	卒業を祝う会、お別れ式、修了式、離任式

※感染症流行などにより、予定が変更となる場合があります。その場合は、お知らせします。

4. 1年生に関する4月の主な行事予定（令和4年度）

8日（金）	入学式
11日（月）	1年生のみお迎え（15日まで実施）
12日（火）予定	入学写真撮影 （入学式の服装で、お子様と担任でクラス写真を撮ります。）
13日（水）	給食開始（13時30分下校）
22日（金）	懇談会（14時35分からの予定）
下旬	家庭訪問の予定

4月中は、下校時間が日によって変わりますので、お気をつけください。

・11日（月）～12日（火）…給食なし。11時30分下校開始。

・13日（水）～4月28日（木）…給食あり。4時間授業。下校13時20分。

※5月から、火曜日・水曜日以外は、5時間授業に変わります。また、火曜日・水曜日は、給食後、掃除をしてからの帰宅となりますので、13時40分下校となります。

※本年度を参考にしたあくまで予定です。実施時期は、変更になることがあります。詳しくは年度当初の配付物・学年だよりを参照してください

《年間行事（令和4年度）》

1.日課表（1年 前期）

後期から、火曜日は5時間授業になります。

校時	月	火	水	木	金
8:15	学習の準備				
8:25	朝会	漢字タイム	読書	集会	計算タイム
8:40	朝の会				
8:50	1				
9:35	2				
10:20	なかよしタイム（中休み）				
10:45	3				
11:30	4				
12:15	給食				
13:00	昼休み	清掃	清掃	昼休み	昼休み
13:20	清掃	帰りの会	帰りの会	清掃	清掃
13:35					
13:40	5				
14:25	帰りの会			帰りの会	帰りの会
14:35					

下校時刻…4校時まで授業の場合（13時40分）

5校時まで授業の場合（14時40分）

2.スタートカリキュラムについて

新入生が安心して学校生活に慣れることができるように、スタートカリキュラムを取り入れています。一日の学習の中に下の3つの時間を配置し、教科学習がスムーズにできるようにしています。

なかよしタイム…一人ひとりが安心感をもち、新しい人間関係を築いていくことをねらいとした時間。

わくわくタイム…生活科を中核とし、活動を中心とした学習。

ぐんぐんタイム…教科等を中心とした学習。

	4月		5月		6月		7月	
	1～2週	3～4週	1～2週	3～4週	1～2週	3～4週	1～2週	3～4週
1校時	なかよしタイム		わくわくタイム		わくわくタイム		わくわくタイム	
2校時							ぐんぐんタイム	
3校時	わくわくタイム	ぐんぐん						
4校時	わくわくタイム	ぐんぐん						
5校時								

合科・関連させた教科を徐々に分化し、教科学習へ移行

《保健について》

1 健康面でお願いしたいこと

- 早寝早起きの習慣をつけ、低学年は9～10時間くらいの睡眠時間がとれるように心がけてください。また、排便、朝食の時間がゆっくりとれるように学校に行く1時間前には、起きるようにしましょう。
- 朝食は必ずとりましょう。朝食は1日の元気のもとです。
- 毎朝、健康観察をお願いします。登校前に、お子さまの顔色、食欲、行動の様子などがいつもと違うようでしたら、額、首筋などに手を当てて体が熱くないか確かめ、体温を測り様子をみてください。熱がなくても体調がよくなければ、無理せず休ませてください。現在は、毎朝、体温や健康状態を記入した健康観察票を提出していただいています。

2 健康診断・保健行事などについて

- 詳しい日程・準備物等は、毎月の保健だよりや学年だよりをご確認ください。
- 健康診断の結果は健康手帳に記入します。健康手帳は6年間使います。
- 病気の疑いがあった場合は、その都度プリントでお知らせを出しますので、早めにかかりつけの医師にご相談ください。

3 学校感染症について

- 学校感染症（水痘、おたふくかぜ、風疹、インフルエンザ等）で休む場合は、出席停止といって欠席になりません。医師の許可が出てから登校してください。登校するときは、病名、出席停止期間等を、保護者の方が健康手帳に記入して担任にご提出ください。
(登校許可書提出の必要はありません。)
- 感染性胃腸炎は、出席停止ではありませんが、感染力が強く学級・学年など学校での感染拡大につながりますので、登校には十分ご配慮ください。また学校で嘔吐した場合は、原則、保護者の方に迎えに来ていただき早退することになります。
- 新型コロナウイルス感染症(濃厚接触者や感染の疑いがあり、検査を受けた場合なども含む)も学校感染症となり、出席停止になります。その場合は、学校に連絡してください。

4 日本スポーツ振興センター（詳細は、リーフレットをご確認ください。）…窓口：養護教諭

お子さまのけがが、学校の管理下において発生した場合に医療費を給付する共済給付制度です。毎年全児童が加入しています。学校でのけがでご家庭から受診された場合は担任にお知らせください。また、受診の際は、基本的には、小児医療証は使用せず、この給付制度をご使用ください。

5 横浜市安全教育振興会（詳細は、リーフレットをご確認ください。）…窓口：副校長

PTA(会長)を賛助会員とし、家庭数で加入しています。(3日以上通院を要する)放課後や休日のけがや事故等の見舞金が給付されます。また、賠償責任保障制度もケースによって利用できます。

6 その他

- 薬を持参する必要がある場合は事前に担任にご相談ください。
- 保健室での休養は、1時間を目安とし、よくなる場合は、お迎えをお願いします。新型コロナウイルス感染症対策の観点から熱が37.5℃以上または、熱はなくても咳や倦怠感などの全身状態がよくない場合は早退となり、保護者の方にお迎えに来ていただきます。
- 学校のけがで受診の必要があると判断した場合、保護者の方にご連絡します。4月に配布する保健調査票に必ず連絡のとれる連絡先を複数か所、ご記入をお願いします。

《 納入金について 》

○給食費について(横浜市に口座振替により直接納入します。)

*給食費は月額4600円(年間50600円)です。

*引き落としは5月～3月です。

*金融機関はご希望の中からお選びいただき、手続きをしていただきます。

(下の学校納入金と同じゆうちょ銀行の口座からでも、他の金融機関の口座からでも引き落としが可能です。)

*同封の横浜市学校給食費口座振替依頼書兼自動払込利用申込書を金融機関窓口へ直接持参してください。

ご希望の金融機関での手続きを2月7日(月)～3月11日(金)の期間内に行ってください。

*その他、詳しい内容は別紙をご参照ください。

○学校納入金(学年費、PTA会費、スポーツ振興センター会費)について

*こちらについては「ゆうちょ銀行」を市場小学校の指定金融機関とさせていただきます。

*手続きの詳細につきましては、同封の「学校納入金自動振替についてのお知らせ」をご覧ください、ゆうちょ銀行(郵便局)窓口での手続きをお願いいたします。

ゆうちょ銀行(郵便局)での手続きを2月7日(月)～3月11日(金)の期間内に行ってください。

*学年費の内訳など詳しくは新年度に出されるプリントをよくお読みください。

	前 期 <4. 5. 6. 7. (8). 9月分>	後 期 <10. 11. 12. 1. 2. 3月分>
学 年 費	4040円(参考金額)	4200円(参考金額)
日本スポーツ 振興センター会費	460円	
P T A会費	2300円(長子のみ) 【内訳】・会費300円×6ヶ月=1800円 ・横浜市安全教育振興会掛金500円	1800円(長子のみ) 【内訳】・会費300円×6ヶ月=1800円
振替手数料	10円	10円
合 計	6810円(長子)・4510円(長子以外)	6010円(長子)・4210円(長以外)
引き落とし日 (予定)	1回目 5月30日 2回目 6月10日	1回目 10月31日 2回目 11月10日
	※祝休日の場合は、翌営業日	

※金額は、令和3年度の実績をもとにした令和4年1月現在の参考金額になります。学年費につきましては新年度に執行計画書をもとに予算を立てて決定します。詳細はその時点でお知らせします。

※日本スポーツ振興センター会費は、学校の管理下でのけが等に対する給付金制度の掛金となります。

※横浜市安全教育振興会掛金は、学校の管理外でのけが等に対する見舞金等の掛金です。市場小学校PTA(会長)が賛助会員となっています。

入学式当日受付で提出してください。

新 1 年 生 連 絡 票

フリガナ		緊急連絡先① (続柄)	
児童氏名			
フリガナ		緊急連絡先② (続柄)	
保護者氏名			
住所 建物の名称 部屋番号まで			
下校時シールの色 6ページのシールの色 を確認して、レ点を入 れてください。	<input type="checkbox"/> 緑 <input type="checkbox"/> ピンクの星 <input type="checkbox"/> 緑の星 <input type="checkbox"/> ピンク <input type="checkbox"/> 水色 <input type="checkbox"/> 赤 <input type="checkbox"/> オレンジ	学童名	

<p>下校後の場所について、お知らせください。 自宅か自宅以外のいずれかに○をお願いします。また、下校場所が自宅以外の場合（学童、キッズなど） () の中に下校場所を具体的にご記入ください。 例：<input checked="" type="checkbox"/>自宅以外 (○○学童))</p>	
4月11日 (月)	<input type="checkbox"/> 自宅 <input type="checkbox"/> 自宅以外 ()
4月12日 (火)	<input type="checkbox"/> 自宅 <input type="checkbox"/> 自宅以外 ()
4月13日 (水)	<input type="checkbox"/> 自宅 <input type="checkbox"/> 自宅以外 ()
4月14日 (木)	<input type="checkbox"/> 自宅 <input type="checkbox"/> 自宅以外 ()
4月15日 (金)	<input type="checkbox"/> 自宅 <input type="checkbox"/> 自宅以外 ()

- ・お子様自身が、下校時にどの場所に行くのかをしっかりと伝えるようにしておいてください。
- ・下校場所を変更する場合は、連絡帳で変更先をお書きください。
- ・緊急連絡先は、つながりやすい順番に書いてください。
- ・下校時のシールの色は、6ページの学区域図にあるシールの色をお書きください。