

れいわ ねんど
令和6年度

しん ねんせい に ゆうがく
新1年生入学のしおり



よこはましりつほんもくみなみしょうがっこう
横浜市立本牧南小学校

目次

- 1 学区域・通学経路……P 3～4
- 2 入学までの準備……P 5～8
 - (1) 心の準備・体の準備
 - (2) 学用品の準備
 - (3) 服装・持ち物等について
- 3 準備していただく学用品の見本……P 9
- 4 1年生の学校生活……P 10～13
 - (1) 1日の生活時間、登下校について
 - (2) 保健について
 - (3) 学校給食について
- 5 入学式について……P 14
 - (1) 日時
 - (2) 会場
 - (3) 入学式当日の持ち物
- 6 学校納入金・学校給食費について……P 15
 - (1) 学校納入金
 - (2) 給食費



1 学区区域・通学経路

ほんもくみなみしょうがっこう ちくほんじゅうしよいちらんひょう よてい
本牧南小学校 地区班住所一覧表(予定)

ちょうめい 町名	ばんち 番地				ちくほん 地区班
ほんもくもとまち 本牧元町	1～5				ほんもくもとまち 本牧元町A-1
	6～15				ほんもくもとまち 本牧元町A-2
	16～35				ほんもくもとまち 本牧元町B
	36	37	38	39	ほんもくもとまち 本牧元町C
	40	41	51	52	
	53	54	55	56	
	59	60	61		
	50	57	58	62	ほんもくもとまち 本牧元町D-1
	63	64	65	66	
	71				
47	48	67	68	ほんもくもとまち 本牧元町D-2	
69	70	72	73		
74	75	76			
	42～44				ほんもくもとまち 本牧元町E
マリンハイツ	ごうかん 1号館	ごうかん 2号館			マリンハイツ
ポートハイツ	1	2	3	5	ポートハイツA
	6	7	8	10	
	11	12	17		
	13	14	15	16	ポートハイツB
	18	19			
その他					がつくがい 学区外

じぶん ちく かくにん かく かてい とうこうじ はたとうばん とうげこうじ
 ご自分の地区をご確認ください。各ご家庭には、登校時の旗当番、登下校時のパトロールの
 きょうりょく ねが くい にっていとう ごとつこうがいいいん し
 ご協力をお願いしています。詳しい日程等については、後日校外委員からお知らせします。



◎通学路について

赤点線矢印が基本的な通学路です。

朝の旗当番は☆印に立ってくださっています。安全のため、子どもだけではバス通りを渡らないようにしています。バス通りは学校前公園のところで横断するようにしています。ご協力ください。

本牧元町A～C

ご家庭に近い道から一度バス通りに出た後で学校に向かってください。

横浜市立本牧南小学校学区図
横浜市中区本牧元町44番1号
〇四五―六二二―五七二五

にゅうがく じゅんび 2 入学までの準備

（1）心の準備・体の準備

①身の回りのことができるようにしておいてください。

○起床・食事・就寝などの時間を決め、規則正しい生活をしてください。

○自分のことは自分でできるようにしてください。

・水洗トイレが正しく使え、用便は自分でできる。（校舎内は洋式トイレですが、プールは和式トイレです。和式トイレも使用できるように練習をお願いします。）

・服を脱いだり着たりできる。

・持ち物の整理整頓ができる。

・鉛筆、かばん等の学用品の取り扱いができる。

○自分の身の回りを清潔にしてください。

・洗顔、歯みがきをする。 ・うがいや手洗いをする。 ・爪をきれいにする。

・ハンカチやティッシュを持つ。 ・髪をとかす。

○使ったものの片付けができるようにしてください。

②自分のことが言えるようにしてください。

○「はい」・「いいえ」等の自分の意思が表現できるようにしてください。

○文で話ができるようにしてください。

・「えんぴつ」「トイレ」「本」などといった単語だけで伝えるのではなく、「えんぴつのしんがおれました。」などの文として話せるようにしておいてください。

・自分の名前や保護者の名前などと言えるようにしておいてください。

○日常のあいさつができるようにしてください。

・「おはようございます」「こんにちは」「さようなら」「ありがとうございます」「いただきます」「ごちそうさまでした」「ごめんなさい」など

③ひらがなで書かれた自分の名前を読んだり、書いたりできるようにしておいてください。

・靴箱、机、ロッカーなどにお子さんの名前がひらがなで書かれています。

自分で、自分の名前が書いてある所を見つけて、靴を入れたり、ランドセルをしまったりできるようにしてください。





④通学路を安全に歩く練習をお願いします。



完璧にできなかったとしても、子どもの小さな成長をたくさんほめてあげてください。

(2) 学用品の準備


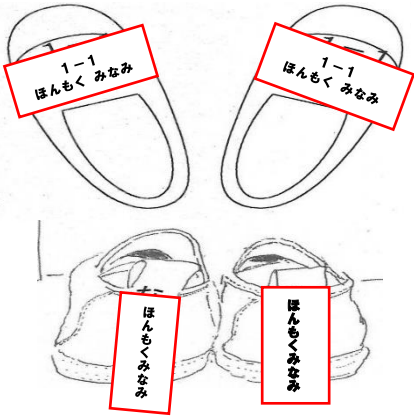
- ① 教科書 (入学式の日にお渡しします。)
- ② 学校で一括購入していただいたもの


○ノート (国語・算数)	○連絡帳・連絡袋	○道具箱	○書き方ペン2本 ○油性ペン1本 ○つぼのり
			

③ 家庭で用意するもの

※学用品・その他の持ち物には、他の子どもにも読めるようにひらがなで必ず名前を書いてください。

	用意するもの	備考
筆記(用具)(毎日持ち帰り)	<input type="checkbox"/> 鉛筆 (2Bを5本) <input type="checkbox"/> 赤鉛筆 <input type="checkbox"/> 筆箱 <input type="checkbox"/> 消しゴム (よく消えるもの) <input type="checkbox"/> 下敷き <input type="checkbox"/> 自由帳	<p>★学用品は、<u>学習に集中できるように</u> <u>できるだけイラストなどがついていない</u> <u>ものにしてください。</u></p> <p>★鉛筆、色鉛筆などは <u>1本ずつ名前</u>を書いてください。</p>
道具箱に入れるもの	<input type="checkbox"/> 液体のり <input type="checkbox"/> 色鉛筆 (12色) <input type="checkbox"/> クレパス (16色) <input type="checkbox"/> はさみ (先のとがっていないもの) <input type="checkbox"/> 折り紙 (ジッパー付きのビニール袋に入れる)	
給食で使うもの(毎日持ち帰り)	<input type="checkbox"/> 給食袋 <input type="checkbox"/> ①マスク <input type="checkbox"/> ②歯ブラシ <input type="checkbox"/> ③コップ (割れにくいもの) <input type="checkbox"/> ④給食用の口ふきハンカチ <input type="checkbox"/> ⑤手鏡 (小さいサイズのもの、折りたためるもの)	<p>★給食袋 (巾着袋) に入れてください。</p>  <div style="border: 2px solid red; padding: 5px; margin-top: 10px;"> <p>給食袋は、机の横のフックにかけます。しぼったときに袋の底が床につかないようにしてください。</p> <p>(床からフックまで およそ40cm)</p> </div>

	用意するもの	備考
	<input type="checkbox"/> ランドセルなど	学習道具を入れて背負うことができるもの
	<input type="checkbox"/> 手提げ袋	体育着袋・白衣袋・上ばき袋などが まとめて入る大きさのもの
金曜日セット (週末に家に持ち帰り、 月曜に学校に持ってくるもの)	<input type="checkbox"/> 給食用白衣 <input type="checkbox"/> 給食用帽子 <input type="checkbox"/> 白衣の袋	給食用白衣・帽子・袋は個人持ちです
	<input type="checkbox"/> 体育着 (上) <input type="checkbox"/> 体育着 (ズボン) → 紺のハーフパンツか、クォーター パンツ <input type="checkbox"/> 赤白帽子 (ゴムをつける) <input type="checkbox"/> 体育着入れ (着てきた洋服全てが入るくらい の大きさ)	 <div data-bbox="1129 719 1485 1093" style="border: 2px solid red; padding: 5px;"> <p>図のように、 名前 (フルネーム) を直接マジックで 書くか、白い布に 書いて胸の所に縫い つけてください。</p> </div>
	<input type="checkbox"/> 上ばき <input type="checkbox"/> 上ばき袋 ※上ばきは、メーカーやつま先のゴムの色は特に指定はありません。 (硬質ビニル底のものは、滑りやすいので ゴム底のものをお選びください。)	<p>上ばきには、図のように<u>学年・組・名前</u> <u>(フルネーム)</u>を書いてください。</p> 
音楽で使うもの	<input type="checkbox"/> 音楽バッグ	音楽の教科書 (約25cm × 20cm) と 筆箱が入る大きさ
	<input type="checkbox"/> 鍵盤ハーモニカ (園で使っていたものでもよい。)	鍵盤ハーモニカのメーカーは問いません。 鍵盤ハーモニカについての詳細や学校からの 申込書は、入学後に配付します。

	用意するもの	備考
その他(学校においておくもの)	<input type="checkbox"/> 防災ずきん ※市からのヘルメット貸与あり。 防災ずきんと併用。	 <div style="border: 2px solid red; padding: 5px; margin-top: 10px;"> <p>図のように、いすの背もたれにかけられるように、<u>カバーをつけるか、ゴムで留められるように</u>付けてください。</p> </div>
	<input type="checkbox"/> 油粘土・粘土板	園で使っていたものでかまいません。
	<input type="checkbox"/> ぞうきん1枚(名前を書く)	
その他	<input type="checkbox"/> ハンカチ	
	<input type="checkbox"/> ティッシュ	
	<input type="checkbox"/> 水筒	必要に応じて持って来てください。 衛生上、中身は水です。

(3) 服装・持ち物等について

- 簡単に自分で着たり、脱いだりする服装にします。
- 毎日、洗濯したハンカチ・ティッシュをポケットに入れて持ってきます。
- 安全面から、ハンカチティッシュポーチは使わず、ポケットに入れるようにします。



- 雨傘は先がプラスチック製のものをオススメします。



- 通学時の靴は、運動靴が望ましいです。休み時間校庭で遊ぶときや体育の時も同じ靴です。厚底や飾りの多い物はさけてください。また、簡単に自分で履いたり、脱いだりすることができるものにしてください。

3 準備していただく学用品の見本

じゅんび

がくようひん

みほん

きゅうしょく はくい
○給食の白衣



きゅうしょく ぼうし
○給食の帽子



たいいくぎ あかしろぼう
○体育着・赤白帽



てさぶくろ
○手提げ袋

たいいくぎ うわば はくい い
体育着、上履き、白衣を入れます。



おんがくぶくろ
○音楽袋

おんがく きょうかしよ ふでばこ い
音楽の教科書や筆箱を入れます。



つくえ なか どうぐばこ
○机の中の道具箱など

どうぐばこ つくえ なか い
道具箱は机の中に入れます。



きゅうしょくぶくろ
○給食袋

きゅうしょくぶくろ つくえ よこ
給食袋は、机の横にかけます。



ひも なが ちゆうい
↑紐の長さにご注意ください

ねんせい がっこうせいかつ 4 1年生の学校生活

（1）1日の生活時間、登下校について

○始業時刻は8時15分です。

8時から8時10分の間に学校に着くように登校してください。

できるだけ家が近くの児童と一緒に登校してください。

○通学路を確認してください。

（P4 学校区域図参照 赤の……が通学路です。）

○欠席の早退遅刻連絡

朝8時までにメール配信システム「すぐーる」を利用して、理由をそえて学校までご連絡ください。

○遅刻早退の場合は、保護者の方の送迎が必要です。

安全上の観点から児童1人での登下校はできません。

○安全上から、習い事などがある場合でも、一度自宅に

帰宅してから行くようにしてください。または、学校まで

保護者の方のお迎えをお願いします。普段と下校場所が変わ

る場合は、連絡帳などで必ず担任に知らせてください。

○4月9日、10日、11日、12日の下校は、漁業組合前

信号（ポートハイツ、マリンハイツにお住まいの方）、

本牧元町信号、三角公園までの3カ所に分かれて、教員が引率します。お子さんと通学路（往復）

を確認しておいてください。4月15日（月）からは、子どもたちだけで下校します。

※下校時刻は次の通りです。（変更する場合があります。）

学校の1日（5時間授業の場合）

～令和5年度の例～

8:00～	8:10	登校
8:15～	8:25	朝の会
8:25～	8:45	朝学習
8:45～	9:25	1時間目
9:30～	10:10	2時間目
10:10～	10:30	中休み
10:35～	11:15	3時間目
11:20～	12:00	4時間目
12:00～	12:50	給食
12:50～	13:05	清掃
13:05～	13:15	昼休み
13:20～	14:00	5時間目
14:00～		帰りの会
14:15		完全下校

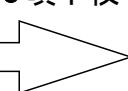
～完全下校について～

月火木金 → 5時間授業、14:15下校

（クラブ・委員会 → 14:00下校）

水曜日 → 4時間授業、13:20下校

※詳細は毎月の学校だよりにてお知らせいたします。

4/8 (月)	9 (火)	10 (水)	11 (木)	12 (金)
入学式	3校時授業	4校時授業	4校時授業	4校時授業
保護者の方と下校	11:40頃下校	12:05頃下校	12:05頃下校	13:20頃下校
<div style="border: 1px solid black; padding: 5px; display: inline-block;"> 下校 教員引率 </div> 				

(2) 保健について

本校では、お子さんが元気に充実した学校生活を送れるように、一人ひとりの健康な体づくりに努めています。

定期健康診断などにより健康管理を行うとともに、お子さんが自分の健康を自分で守る習慣を身に付けられるように、健康教育を行っています。

お子さんが健やかに成長できるよう、ご理解とご協力をお願いいたします。

① 入学前の健康

むし歯などの病気の治療は入学前にすませておいてください。

☆身につけておきたい生活習慣

- ・早寝・早起きをし、朝食を食べる。
- ・歯みがき：食後に歯列にあった大きさの歯ブラシで正しくみがく。
- ・手あらいの習慣：食事の前、外から帰ったとき、トイレの後等。
- ・「頭が痛い」「気持ちが悪い」など、身体の様子を自分で言える。

② 毎日の健康管理

学校では、毎朝児童の健康観察を行っています。ご家庭でもお子さんを学校へ送り出す前に、体温を測り、身体の様子をよく見ていただき、具合の悪い時には無理な登校はひかえるようにしてください。

- ・体温が平熱より高い時
- ・全身にだるさがある時、息苦しさがある時、元気がない時など
- ・身体にぼつぼつがでている時（発疹）
- ・下痢をしたり、吐いたりしている時
- ・強い痛みを訴えている時

在校中の緊急の場合（急な発熱・医師の手当が必要なが等）には、すぐにご家庭へ連絡をしますので、児童票には日中、必ず連絡のとれる電話番号を記入していただくようお願いいたします。（保護者の方の携帯番号、勤務先の電話番号など）

③ 健康手帳（4月中旬 配付予定）

1年生から6年生までの成長の様子や健康診断の記録、学校感染症の手続きに使用します。代金（130円）は入学後に、学校納入金と一緒に納入となります。

④ 児童保健調査票・歯科保健調査票・心臓病調査票について（本配付）

お子さんの健康状態を知る上で大切な資料として、6年間使用します。

入学式までにご記入いただき、入学式に受付で提出してください。

⑤ 日本スポーツ振興センターの加入について（別紙参照）

授業中・休み時間・行事（遠足・修学旅行等）、通学路での登下校中、けがをして病院にかかり、その医療費が規定額をこえる場合、医療費と見舞金が支給される制度があります。

医療費は、保護者の方に支払っていただきますが、病院で書いていただく書類により請求しますと、約3ヶ月後に学校へ給付金が届きます。

⑥ 横浜市安全教育振興会について（別紙参照）

学校管理下外（帰宅後・休業中など）の事故（交通事故を除く）による負傷（入院・通院）、死亡に対し、見舞金が給付されます。

⑤ 日本スポーツ振興センターは全児童加入、⑥ 横浜市安全教育振興会は家庭数で全員加入となります。健康手帳と同様に学校納入金と一緒に納入となります。

けがなどで病院にかかった場合はこれらの制度への手続き等がありますので、必ず学校へご連絡ください。



(3) 学校給食について

学校給食は、心身の健全な発達を図ることをねらいとして、望ましい食習慣を身に付け、食事を通して好ましい人間関係をつくる大切な時間です。



① 給食の内容

- ◇主食・・・パン、ごはん、めん類があります。
- ◇おかず・・・揚げ物、煮物、汁物、サラダ類などがあります。
苦手なものでも少しは食べられるようにしてください。
- ◇牛乳・・・ほとんど毎日出ます。プルーン発酵乳や麦茶が出ることもあります。
- ◇デザート・・・季節のフルーツやゼリーなどが出ます。みかんなどは、皮つきで出ます。
- ◇食具・・・献立により使い分けています。はしを使う機会が多くなります。

② 献立表について

横浜市の「基準献立表」を毎月ご家庭に配付します。また、本牧南小独自献立もありますので、併せて「食育だより」もご覧ください。

③ 給食の時間

じゅん び 準備	しょく じ 食事	かた づ は 片付け・歯みがき へん きやく 返却
12:00	12:15	12:35 12:50

④ 給食の持ち物 (P6参照)

- 配膳中に身に付けるマスク・食後に使用する歯ブラシとコップ（割れにくいもの）、給食用口ふきハンカチ、手鏡（小さいサイズのものを）を給食袋に入れてきてください。
毎日清潔な給食用口ふきハンカチをご用意ください。
- 白衣、給食用帽子はご家庭で準備したものを着用します。週末に持ち帰りますので、洗濯、アイロンがけ（滅菌のため）をお願いします。

⑤ 食物アレルギーについて

学校での食物アレルギーの個別対応については、医師の診断に基づき、学校長、養護教諭、栄養士、担任との面接や、いくつかの諸手続きが必要になります。特定の食品にアレルギーを起こす、食事制限を必要とする疾病があるなど気になることがありましたらご相談ください。「保健調査票」にも忘れずにご記入ください。

にゅうがくしき 5 入学式について

※変更等がある場合は、メール配信システムでお知らせします。

(1) 日時 令和6年4月8日(月) 午前10時15分～

※午前9時30分～9時55分までに受付を済ませてください。

(2) 会場 体育館(B棟2階)

※正門からお入りください。



(3) 入学式の持ち物

□ 入学通知書(区役所より届いているもの)

※受付で、入学通知書をご提示いただき、以下の書類を提出してください。

□ 提出書類4点

① 児童票

② 児童保健調査票

③ 歯科保健調査票

④ 心臓病調査票(黄色)

①～④を

連絡袋(記名)に入れて受付で提出

□ 保護者用上ばき

□ 保護者用外ばき袋

※児童用の靴箱は使用できません。必ず各自でお持ちください。

□ 児童用上ばき

□ 防災頭巾

※新1年生は、入学式式場の自分の座席の下に防災頭巾を置きます。

□ 教科書、その他の配付物をお持ち帰りいただくための袋

6 学校納入金・学校給食費について

(1) 学校納入金

① 納入予定金額

○学年費：テストやドリル、図工教材費などの費用。年度や学年によって異なります。

金額については、新年度になってからお知らせします。

(令和5年度1年生は年額9270円)

○日本スポーツ振興センター掛金：年額460円

○安全教育振興会費【一家庭】：年額500円

○PTA会費【一家庭】(令和5年度は年額4510円)

○納付書発行手数料：143円

② 納入方法

・学校から配付する納付書を使用し、指定された金額をコンビニ等で期日までに納付していただきます。年一回、6月の納入となります。

※期日までの納入がない場合には、直接学校へ、現金で納入していただきます。

金額が大きくなりますので、原則として保護者の方が直接お越しく下さい。

※期日までに納入がなくても手数料143円は発生します。

※上記以外に行事等の実施に必要な経費については、臨時に集金させていただきます。

その場合には、その都度お知らせをいたします。

(2) 給食費

① 取扱金融機関 口座振替を利用できる金融機関

② 納入予定金額 1ヶ月 4,600円(今後変更があるかもしれません。)

③ 納入方法 振替日まで指定口座に上記金額をご用意ください。

☆振替日は、5月29日より毎月29日になります。3月29日までの11ヶ月分です。

29日が休日の場合は、翌営業日になります。




こ けんこう あんぜん き つ しんしん
 お子さんが、健康や安全に気を付けて、心身ともに
 げんき にゅうがく しょくいんいちどう ところ
 元気で入学されますよう、職員一同、心よりお
 ま もう あ
 待ち申し上げております。

にゅうがくじゅんび なか ふめい てん しんぱい てん
 入学準備の中で、ご不明な点、ご心配な点など
 ありましたら、ご連絡ください。

ほんもくみなみしょうがっこう でんわ
 [本牧南小学校 電話 045-622-5725]

ほんもくみなみしょうがっこうしょくいんいちどう
 本牧南小学校職員一同



にゅうがく ほんこう
 この『入学のしおり』は、本校のホームページにもPDFでアップ
 しています。スマホのカメラで下のQRコードを読み取りください。
 ほんこう
 本校のホームページをご覧ください。

