


れ い わ ね ん ど
令和5年度

し ん ね ん せ い に ゆ う が く
新1年生入学のしおり



よ こ は ま し り つ ほ ん も く み な み し ょ う が っ こ う
横浜市立本牧南小学校

本日の配付物一覧

れいわ ねんどしん ねんせいにゆうがく
・令和5年度新1年生入学のしおり

じどうひょう
・児童票

じどう ほけんちようさひょう し か ほけんちようさひょう か かた きにゆうれい
・児童保健調査票、歯科保健調査票、書き方の記入例

しんぞうびようちようさひょう
・心臓病調査票

よ きんこう ざ ふりかえ いらいしよ じ どうはらいこみ り しようもうしこみしよ 3まいふくしや
・預金口座振替依頼書・自動払込利用申込書（3枚複写）

けんこうかんさつひょう じ どう ほごしゃ にゆうがくしきとうじつ たいおん きにゆう
・健康観察票（児童と保護者の入学式当日の体温を記入するもの）

がっこうきゆうしよくひ こうざふりかえ のうふ あんない
・学校給食費 口座振替による納付のご案内

がっこうきゆうしよくひ
・学校給食費について

がっこうきゆうしよくひ
・学校給食費 Q & A

にほん しんこう かにゆう し
・日本スポーツ振興センター加入のお知らせ

よこはましあんぜんきよういくしんこうかい かにゆう む あんない
・横浜市安全教育振興会ご加入に向けてのご案内

がっこうようらん
・学校要覧

ま ふう よぼうせつしゆ し
・麻疹・風しん予防接種のお知らせ

こ そうごうほしょうせいど あんない
・子ども総合保障制度のご案内

とうげ こう あんない
・登下校メールサービス「ミマモルメ」のご案内

みんせい いん じどう いん
・民生委員・児童委員について

ほんもくみなみしよう しゅうねんきねんし
・本牧南小50周年記念誌

りよう
・キッズクラブの利用のしおり

じんせいきねんじゆ あんない
・人生記念樹の案内

かていきよういくしえん し
・よこはま家庭教育支援サイトのお知らせ

れんらくぶくろ はい
連絡袋に入っています。

がっこうきゆうしよくひ こうざふりかえ てつづ
「学校給食費 口座振替」の手続きは
にゆうがくしき かくじつ す
入学式までに確実に済ませてください。

はじめに

ほごしゃ みなさま こ にゆうがく まぢか よろこ おも
保護者の皆様にはお子さんのご入学を間近にし、お喜びのことと思います。

おこ しょうがっこう あたら せいかつ ば あか たの きょうしよくいんいちどう
お子さんの小学校での新しい生活の場が明るく楽しいものとなりますよう、教職員一同、
じゆん び ととの ま しょうがっこう だいつ ぼ ふ だ
準備を整えてお待ちしております。そして、小学校への第一歩がスムーズに踏み出せますよ
う、保護者の皆様と学校が協力し合って温かく見守っていきたくと思います。

ねが
どうぞよろしく願いいたします。

1 学区区域・通学経路

ほんもくみなみしょうがっこう ちくほんじゅうしよいちらんひょう よてい
本牧南小学校 地区班住所一覧表(予定)

ちょうめい 町名	ばんち 番地				ちくほん 地区班
ほんもくもとまち 本牧元町	1~5				ほんもくもとまち 本牧元町A-1
	6~15				ほんもくもとまち 本牧元町A-2
	16~35				ほんもくもとまち 本牧元町B
	36	37	38	39	ほんもくもとまち 本牧元町C
	40	41	51	52	
	53	54	55	56	
	59	60	61		
	50	57	58	62	ほんもくもとまち 本牧元町D-1
	63	64	65	66	
	71				
	47	48	67	68	ほんもくもとまち 本牧元町D-2
	69	70	72	73	
74	75	76			
	42~44				ほんもくもとまち 本牧元町E
マリンハイツ	ごうかん 1号館	ごうかん 2号館			マリンハイツ
ポートハイツ	1	2	3	5	ポートハイツA
	6	7	8	10	
	11	12	17		ポートハイツB
	13	14	15	16	
18	19				
その他					がつくがい 学区外

じぶん ちく かくにん ちくほん とうげこう きょうりよく ねが
 ご自分の地区をご確認ください。地区班ごとに登下校のパトロールのご協力をお願いします。パト
 ールについての日程については、後日校外委員からお知らせいたします。



◎通学路について

赤点線矢印が基本的な通学路です。

朝の旗当番は☆印に立ってくださっています。安全のため、子どもだけではバス通りを渡らないようにしています。バス通りは学校前公園のところで横断するようにしています。ご協力ください。

本牧元町A～C

ご家庭に近い道から一度バス通りに出た後で学校に向かってください。

横浜市立本牧南小学校学区図
横浜市中区本牧元町44番1号
〇四五―六二二―五七二五

2 入学までの準備

入学までに準備しておきたいことに、「心の準備」・「体の準備」・「物の準備」があげられます。

(1) 心の準備・体の準備

①身の回りのことができるようにしておいてください。

○起床・食事・就寝などの時間を決め、規則正しい生活をしてください。

○自分のことは自分でできるようにしてください。

・水洗トイレが正しく使え、用便は自分でできる。(校舎内は洋式トイレですが、プールは和式トイレです。和式トイレも使用できるように練習をお願いします。)

・服を脱いだり着たりできる。

・持ち物の整理整頓ができる。

・鉛筆、かばん等の学用品の取り扱いができる。

○自分の身の回りを清潔にしてください。

・洗顔、歯みがきをする。 ・うがいや手洗いをする。 ・爪をきれいにする。

・ハンカチやティッシュを持つ。 ・髪をとかす。

○使ったものの片付けができるようにしてください。

②自分のことが言えるようにしてください。

○「はい」・「いいえ」等の自分の意思が表現できるようにしてください。

○文で話ができるようにしてください。

・「えんぴつ」「ここ」「本」等といった単語だけで伝えるのではなく、「えんぴつのしんがおれました。」等の文として話せるようにしておいてください。

・自分の名前や保護者の名前などを言えるようにしておいてください。

○日常のあいさつができるようにしてください。

・「おはようございます」「こんにちは」「さようなら」「ありがとうございます」「いただきます」「ごちそうさまでした」「ごめんなさい」等

③ひらがなで書かれた自分の名前を読んだり、書いたりできるようにしておいてください。

・靴箱、机、ロッカーなどにお子さんの名前がひらがなで書かれています。

自分で、自分の名前が書いてある所を見つけて、靴を入れたり、ランドセルをしまったりできるようにしてください。

④話をしっかり聞けるようにしてください。

・話している人の方を見て、最後までしっかりと話が聞けるようにしてください。

⑤通学路を安全に歩く練習をお願いします。



(2) 物の準備 (準備する学用品)

① 教科書 (入学式の日にお渡しします。)

② 学校で一括購入するもの

○ノート (国語・算数)



○連絡帳・連絡袋



○道具箱



○書き方ペン2本

○油性ペン1本 ○つぼのり

③ 家庭で用意するもの

○鉛筆 (2Bを5本)

○赤鉛筆

○筆箱

○消しゴム (よく消えるもの)

○下敷き

○液体のり

○色鉛筆 (12色)

○クレパス (16色)

○はさみ (先のとがっていないもの)

○折り紙 (ジッパー付きのビニール袋に入れる)

○自由帳

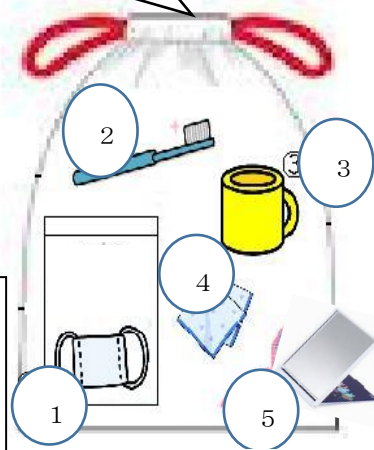
○油粘土・粘土板 (園で使っていたものでもよい。)

○鍵盤ハーモニカ (園で使っていたものでもよい。)



学用品は、学習に集中できるようにできるだけイラストなどがついていないものが望ましいです。

机の横のフックにかけます。絞った時に袋の底が床につかないようにしてください。(床からフックまでおおよそ40cm)



- ① マスク
- ② 歯ブラシ
- ③ コップ
- ④ 給食用ハンカチ
- ⑤ 手鏡 (小さいサイズのもの)

鍵盤ハーモニカのメーカーは問いません。鍵盤ハーモニカについての詳細や学校からの申込書は、入学後に配付します。

○マスク (朝からつけているマスクと別のもの)

○歯ブラシ

○コップ (割れにくい物)

○給食用 口ふきハンカチ

○手鏡 (小さいサイズのもの、折りたためるもの)

給食袋 (巾着袋)

に入れてください。

給食用白衣・給食用帽子・白衣の袋
 (令和4年度より給食用白衣・帽子・袋は個人持ちとなりました。)



○体育着 (上)

図のように、名前(フルネーム)を、直接マジックで
 書かか、白い布に書いて胸の所に縫いつけてください。

○体育着 (ズボン) → 紺のハーフパンツか、クォーターパンツ。

○赤白帽子 (ゴムをつける)

○体育着入れ (着てきた洋服全てが入るくらいの大きさ)

○手提げ袋 (体育着袋・白衣袋・上ばき袋などがまとめて入る大きさのもの)

○ランドセルなど (学習道具を入れて背負うことができるもの)

○上ばき・上ばき袋

○音楽バッグ (音楽の教科書(約 25 cm × 20 cm)と筆箱が入る大きさ)

○防災ずきん (市からのヘルメット貸与あり。防災ずきんと併用。)

防災ずきんをいすの背もたれにかけられるように、カバーをつけるか、ゴムで留め
 られるように付けてください。



○ぞうきん 1 枚 (名前を書く。)

○ハンカチ

○ティッシュ

○マスク (ランドセルの中には、予備のマスクも入れる。)

○水筒 (必要に応じて持って来てください。中身は水です。)

※ 学用品・その他の持ち物には、他の子どもにも読めるようにひらがなで必ず名前を書いてくださ
 い。鉛筆、色鉛筆などは一本ずつ名前を書いてください。

(4) 服装・その他について

○簡単に自分で着たり、脱いだりする服装にします。

○毎日、マスクをつけて登校します。(今後の状況により、変更あり)できれば、不織布のもの
 をお願いします。

○毎日、洗濯したハンカチ・ティッシュをポケットに入れて持ってきます。

安全面から、ハンカチティッシュポーチは使わず、ポケットに入れるようにします。

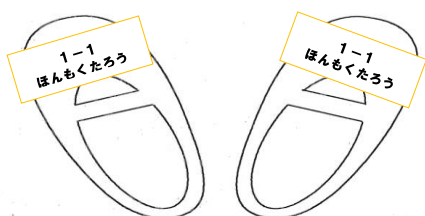
○雨傘は先がプラスチック製のものをお勧めします。

○通学時の靴は、運動靴が望ましいです。休み時間校庭で遊ぶときや体育の時も同じ靴で
 す。厚底や飾りの多い物はさけてください。また、簡単に自分で履いたり、脱いだり
 することができるものにしてください。

○上履きは、メーカーやつま先のゴムの色は特に指定はありません。

(硬質ビニル底のものは、滑りやすいのでゴム底のものをお選びください。)

※ 上履きには、図のように学年・組・名前(フルネーム)を書いてください。



3 1年生の学校生活

(1) 1日の生活時間、登下校について

4月より、時程がかわる場合があります。

○始業時刻は8時15分です。
8時から8時10分の間に学校に着くように登校してください。
できるだけ家が近くの児童と一緒に登校してください。

○通学路を確認してください。
(P3学校区域図参照 赤の……が通学路です。)

○欠席の連絡
マチコミメールで欠席理由と体温をお知らせください。

学校の1日 (5時間授業の場合)		令和4年度の例
8:15~	8:30	朝の会
8:30~	8:45	朝学習
8:45~	9:30	1時間目
9:35~	10:20	2時間目
10:20~	10:40	中休み
10:45~	11:30	3時間目
11:35~	12:20	4時間目
12:20~	13:10	給食
13:10~	13:25	清掃
13:25~	13:35	昼休み
13:40~	14:25	5時間目
14:30		帰りの会
	14:40	完全下校

○遅刻の場合は学校まで保護者の方が送ってください。
早退する場合には、児童一人では下校させることができません。保護者の方、もしくは保護者から依頼された方の迎えが必要になりますのでよろしくお願いいたします。

○安全上から、習い事などがある場合でも、一度自宅に帰宅してから行くようにしてください。
または、学校まで保護者の方のお迎えをお願いします。普段と下校場所が変わる場合は、連絡帳などで必ず担任に知らせてください。

○4月10日、11日、12日、13日の下校は、漁業組合前信号（ポートハイツ、マリンハイツにお住まいの方）、元町橋信号、三角公園までの3カ所に分かれて、教員が引率します。
お子さんと通学路（往復）を確認しておいてください。4月14日（金）からは、子どもたちだけで下校します。

※下校時刻は次の通りです。（変更する場合があります。）

4/7 (金)	10 (月)	11 (火)	12 (水)	13 (木)
入学式	3校時授業	4校時授業	4校時授業	4校時授業
保護者の方と下校	11:40頃下校	12:20頃下校	12:20頃下校	13:45頃下校
		下校 教員引率		

(2) 保健について

本校では、お子さんが元気に充実した学校生活が送れるように、一人ひとりの健康な体づくりに努めています。

定期健康診断などにより健康管理を行うとともに、お子さんが自分の健康を自分で守る習慣を身に付けられるように、健康教育も行っています。

お子さんが健やかに成長できるよう、ご理解とご協力をお願いいたします。

① 入学前の健康

むし歯などの病気の治療は入学前にすませておいてください。

☆身につけておきたい生活習慣

- ◆早寝・早起きをし、朝食を食べる。
- ◆歯みがき：食後に歯列にあった大きさの歯ブラシで正しくみがく。
- ◆手あらいの習慣：食事の前、外から帰ったとき、トイレの後等。
- ◆「頭が痛い。」「気持ちが悪い。」など、身体の様子を自分で言える。

② 毎日の健康管理

・学校では、毎朝児童の健康観察を行っています。ご家庭でもお子さんを学校へ送り出す前に、体温を測り、身体の様子をよく見ていただき、具合の悪い時には無理な登校はひかえるようにしてください。

- ・体温が平熱より高い時
- ・全身にだるさがある時、息苦しさがある時、元気がない時など
- ・身体にぼつぼつがでている時（発疹）
- ・下痢をしたり、吐いたりしている時
- ・強い痛みを訴えている時

・健康観察票に、毎朝、体温を記録し、毎日必ず担任に提出します。週末などの休日にも検温し、記録をお願いします。（今後の状況により、変更あり）

・お子さんが新型コロナウイルス感染症（陽性）と診断された場合、また、濃厚接触者となった時、お子さんやご家族の方がPCR検査を受けた時は、学校に連絡してください。

・緊急の場合（急な発熱・医師の手当が必要なけが等）には、すぐにご家庭へ連絡をします。ので、児童票には日中、必ず連絡のとれる電話番号をお願いします。

③健康手帳（4月中 旬 配布予定）

1年生から6年生までの成長の様子や健康診断の記録、また学校感染症の手続きに使用します。

代金（130円）は入学後に、学校納入金と一緒に銀行引き落としになります。

④児童保健調査票・歯科保健調査票・心臓病調査票について（本日配付）

お子さんの健康状態を知る上で大切な資料となります。6年間使用しますが、保管に十分留意し、卒業時には返却いたします。入学式の日にご提出ください。

⑤日本スポーツ振興センターの加入について（別紙参照）

授業中・休み時間・行事（遠足・修学旅行等）、通学路での登下校中、けがをして病院にかかり、その医療費が規定額をこえる場合、医療費と見舞金が支給される制度があります。

医療費は、保護者の方に支払っていただきますが、病院で書いていただく書類により請求しますと、約3ヶ月後に学校へ給付金が届きます。

⑥横浜市安全教育振興会について（別紙参照）

学校管理下外（帰宅後・休業中など）の事故（交通事故を除く）による負傷（入院・通院）、死亡に対し、見舞金が給付されます。

⑤日本スポーツ振興センターは全児童加入、⑥横浜市安全教育振興会は家庭数で全員加入となります。健康手帳と同様に学校納入金と一緒に銀行引き落としとなります。けがなどで病院にかかった場合はこれらの制度への手続き等がありますので、必ず学校へご連絡ください。



(3) 学校給食について

学校給食は、心身の健全な発達を図ることをねらいとして、望ましい食習慣を身に付け、食事を通して好ましい人間関係をつくる大切な時間です。



① 給食の内容

- ◇主食・・・パン、ごはん、めん類があります。
- ◇おかず・・・揚げ物、煮物、汁物、サラダ類などあります。
苦手なものでも少しは食べられるようにしてください。
- ◇牛乳・・・ほとんど毎日出ます。プルーン発酵乳や麦茶が出ることもあります。
- ◇デザート・・・季節のフルーツやゼリーなどが出ます。みかんなどは、皮つきで出ます。
- ◇食具・・・献立により使い分けています。はしを使う機会が多くなります。

② 献立表について

横浜市の「基準献立表」を毎月ご家庭に配付します。また、本牧南小独自献立もありますので、併せて「食育だより」もご覧ください。

③ 給食の時間

じゅん び 準備	しょく じ 食事	かた づ は 片付け・歯みがき へんきやく 返却
12:20	12:35	12:55 13:10

④ 給食の持ち物

- ・配膳中に身に付けるマスク・食後に使用する歯ブラシとコップ（割れにくいもの）、給食用口ふきハンカチ、手鏡（小さいサイズのもの）、給食袋に入れてきてください。
毎日清潔な給食用口ふきハンカチをご用意ください。
- ・白衣、給食用帽子はご家庭で準備したものを着用します。給食当番が終わったら、白衣等の洗濯、アイロンがけ（滅菌のため）をお願いします。

⑤ 食物アレルギーについて

学校での食物アレルギーの個別対応については、医師の診断に基づき、学校長、養護教諭、栄養士、調理師、担任との面接や、いくつかの諸手続きが必要になります。
特定の食品にアレルギーを起こす、食事制限を必要とする疾病があるなど気になることがありましたらご相談ください。（「保健調査票」にも忘れずにご記入ください。）

4 入学式について(予定) ※詳細は、後日マチコミメールでお知らせします。

(1) 日時 令和5年4月7日(金) 午前9時55分～

(2) 受付 午前9時10分～9時40分までに受付を済ませてください。
新型コロナウイルス感染症対策のため、ご参列いただく保護者の皆さまは、各ご家庭2名までとさせていただきます。ご理解とご協力をお願いいたします。

(3) 式場 体育館 (B棟2階)

(4) 当日の流れ

○受付へ行き、入学通知書をご提示いただき、以下の書類を提出してください。

- ・ 児童票
 - ・ 児童保健調査票
 - ・ 歯科保健調査票
 - ・ 心臓病調査票
 - ・ 預金口座振替依頼書・自動払込利用申込書 (3枚とも)
- 5点とも、記入済みのものを
連絡袋(記名)に入れて
提出してください。

- ・ 健康観察票 (入学式当日の体温記入済みのもの)

<入学式当日の持ち物>

入学通知書 (区役所より届いているもの)

提出書類 6点

① 児童票

② 保健調査票

③ 歯科保健調査票

④ 心臓病調査票

⑤ 学費自動振替依頼書

⑥ 健康観察票 (受付で内容を確認後、回収させていただきます。)

①～⑤を

連絡袋(記名)に入れて提出

「預金口座振替依頼書・

自動払込利用申込書」

につきましては、必ず

正しい銀行届出印を押

印してご提出ください

保護者用上履き

保護者用外ばき袋 (児童用の靴箱は使用できません。各自でお持ちください。)

児童用上履き

防災頭巾 (新1年生は、入学式式場の自分の座席の下に防災頭巾を置きます。)

教科書、その他の配布物をお持ち帰りいただくための袋

予備のマスク

5 緊急時の対応について

横浜市の学校防災計画に基づき、非常災害等の緊急時、原則として次のように対応します。

(1) 緊急時 対応マニュアル

① 風水害、火山災害等

警報・注意報の種類	発令時	措置
「暴風警報」 「大雪警報」 「特別警報」 「降灰予報」	午前6時に警報 発令継続中 各メディアの 気象情報など	臨時休業(学校からの連絡なし) ・全市一斉、給食中止
	登校後	授業時間の繰り上げ、保護者の来校による 引き取り下校を行います。
	登校前	保護者が状況を見て判断。 ・登校させない時は連絡してください。
大雨警報 洪水警報 〇〇注意報	登校後	学校長が判断。 ・下校の必要があるときはメール配信で連絡します。原則として引き取り下校ですが 地区ごとの解散地点まで集団下校をする場合もあります。

※遠足等の学校行事実施時の場合は、原則として学校行事を中止し、直ちに帰校します。

帰校後、在校時に準じて引き取り下校を行います。

② 地震(大規模地震発生及び大規模地震警戒宣言発令時)

状況	措置
在校時	・保護者の来校による引き取り下校を行います。 ・保護者が来校するまで、児童は学校に留め置きとなります。
在宅時	・警戒宣言発令中は、登校させないでください。

※登下校中や下校後など、様々な場合を想定し、各家庭でよく話し合い、対応や集合場所を約束しておいてください。

③ 津波(津波警報及び大津波警報発令時)

状況	措置
在校時	・保護者による引き取り下校を行います。 ・引き取り場所…本牧臨海公園(八聖殿郷土資料館前の広場) ・保護者が来るまで、児童は避難場所に留め置きとなります。
在宅時	・速やかに高台などの安全な場所へ避難してください。

※なお、在校時の津波注意報については、学校に待機して状況判断することになります。

(2) 電子メール配信について

暴風、大雪及び大規模地震等、緊急を要する連絡が必要な時、電子メール配信を使ってお知らせします。電子メールは全員に登録をお願いしています。

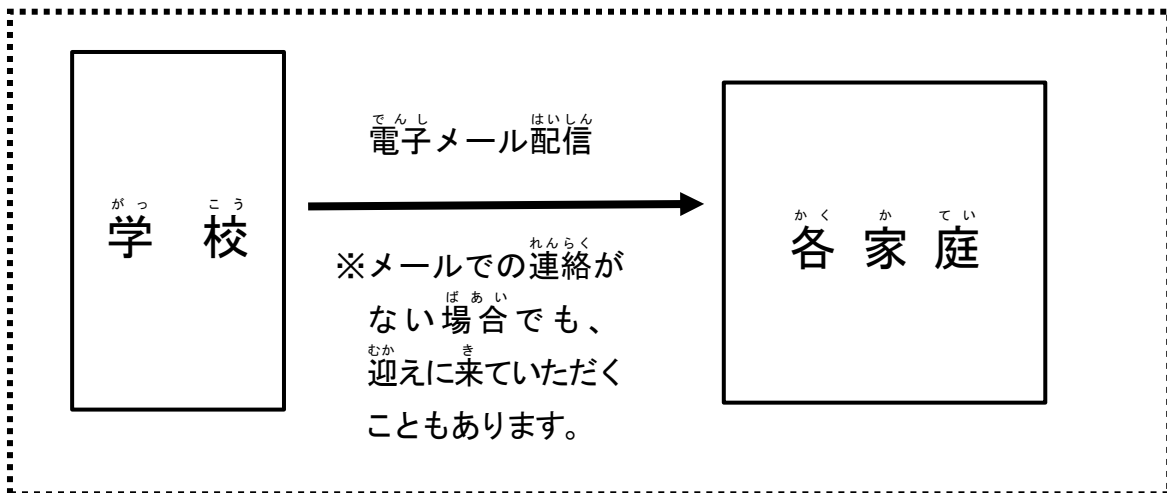
※メール配信は、原則として次の理由の際に行います。

<メール配信する情報>

① 児童の安全上問題があると考えられる場合（引き取り下校、集団下校など）
② 学校行事にかかわることや学年、学級のことなどで緊急連絡が必要な場合 など

(3) 児童の引き取りについて

- ・電子メールで引き取り下校の連絡を行います。
 - ・原則として保護者の方の迎えが必要となります。児童の安全確保のため保護者または親族の方による引き取り下校を行います。児童票に記入された人以外への引き取りを行うことはできません。
 - ・児童は、各教室、または本牧臨海公園（八聖殿郷土資料館前の広場）で、担任と一緒に保護者による引き取りを待ちます。
 - ・児童の安全を第一に考え、対応します。
- ※自家用車等での出迎えは、安全面での支障がありますのでご遠慮ください。
※来校時は、必ず、入学式でお渡しするIDカードを携帯してください。



※電話などの通信連絡が不可能になることが十分予想されます。非常時には、職員が学校（もしくは避難場所）に待機しています。ご不明な点がございましたら直接学校にお越しくください。

6 ひ と げこうくんれん 引き取り下校訓練について

津波警報が発令された場合に備えた、保護者による引き取り下校訓練を次のように実施いたします。
滞りなく実施できますよう、ご協力の程よろしくお願いたします。(※コロナ等の状況によ
っては延期・中止する場合があります。)

1 ねらい

緊急時（津波警報が発令時）における保護者への児童引き渡しが迅速に行えるようにする。

2 日時 令和5年4月21日（金）14時15分ごろ～14時45分

※晴雨にかかわらず実施します。

※保護者または親族の方は、避難場所：本牧臨海公園（八聖殿郷土資料館前広場）へ

お越してください。

3 当日の予定（時間の目安）

13時40分 メール配信 開始

電子メール配信内容

<訓練>

本日、大規模地震が発生し、津波警報が発令されたため、現在、本牧臨海公園に避難
しています。14時15分より引き取り下校を開始しますので、保護者の方、もしくは親族
の方は、避難場所の本牧臨海公園まで迎えに来てください。

14時15分ごろ 地図を参考に、避難場所まで来てください。

4 避難場所（本牧臨海公園内、八聖殿郷土資料館前の広場）



◇実際に即した訓練をするためと、近隣の方々のことを考慮し必ず徒歩にてお越してください。
自動車の利用はご遠慮ください。

7 学校納入金・学校給食費について

(1) 学校納入金

1 取扱金融機関 全ての金融機関の口座が使用できます。

※残高不足で引き落としができないということがないよう、日常で使用している口座をご指定ください。

2 納入予定金額

◎学年費：テストやドリル、図工教材費などの費用。年度や学年によって異なります。

(令和4年度1年生は年額7870円)

◎PTA会費【一家庭】(令和4年度は年額4510円)

◎日本スポーツ振興センター掛金：年額460円(年1回、11月に引き落としとなります)。

◎安全教育振興会費【一家庭】：年額500円(年1回、6月に引き落としとなります)。

◎引き落とし手数料：99円(年2回)

3 納入方法

○年間総納入額を、預金口座振替依頼書・自動払込利用申込書にて申請して

いただいた口座より、6月、11月の2回に分けて引き落とします。

令和5年度予定 1回目…6月16日(金)

2回目…11月16日(木)

【注意】残高不足等による再引き落とし日はありません。

引き落としができなくとも、手数料99円は発生します。

項目	内訳(※はいちばん上のお子さんのみ)
6月引き落とし総額	・学年費の約半額 ・PTA会費の約半額 ・安全教育振興会費 ※引き落とし手数料
11月引き落とし総額	・学年費の残額 ・PTA会費の残額 ・日本スポーツ振興センター掛金 ※引き落とし手数料

☆残高不足等により引き落としできなかった場合には、直接学校へ、現金で納入していただきます。金額が大きくなりますので、原則として保護者の方が直接お越しください。

☆上記以外に行事等の実施に必要な経費については、臨時に集金させていただきます。

その場合には、その都度お知らせをいたします。

(2) 給食費

1 取扱金融機関 口座振替を利用できる金融機関

2 納入予定金額 1ヶ月 4,600円(今後変更があるかもしれません。)

3 納入方法 振替日まで指定口座に上記金額をご用意ください。

☆振替日は、5月29日より毎月29日になります。3月29日までの11ヶ月分です。

29日が休日の場合は、翌営業日になります。

参考にしてもらうための写真

きゅうしょく はくい
○ 給食の白衣



きゅうしょく ぼうし
○ 給食の帽子



たいいくぎ あかしろぼう
○ 体育着・赤白帽



てさぶくろ
○ 手提げ袋

たいいくぎ うわば はくい い
体育着、上履き、白衣を入れます。



おんがくぶくろ
○ 音楽袋

おんがく きょうかしよ かしゅう い
音楽の教科書や歌集を入れます。



つくえ なか どうぐばこ
○ 机の中の道具箱など

どうぐばこ つくえ なか い
道具箱は机の中に入れます。



きゅうしょくぶくろ つくえ よこ
給食袋は、机の横にかけます。



お子さんが、健康や安全に気を付けて、心身ともに
元気でご入学されますよう、職員一同、心よりお待ち
申し上げます。

入学準備の中で、ご不明な点、ご心配な点など
ありましたら、ご連絡ください。

ほんもくみなみしょうがっこう でんわ
[本牧南小学校 電話 045-622-5725]

ほんもくみなみしょうがっこうしよくいんいちどう
本牧南小学校職員一同

