

保土小スタンダード(学校生活のきまり)

【登校・下校について】

- ・通学路を守り、歩道を広がらないように、建物側を歩きます。
- ・登校時間は8時10分～8時20分です。
- ・通学にはランドセルを使用します。
- ・忘れ物を取りに帰りません。(敷地からでません。)
- ・学習に必要なもの(携帯電話・お金・ゲーム等)は持ってきません。

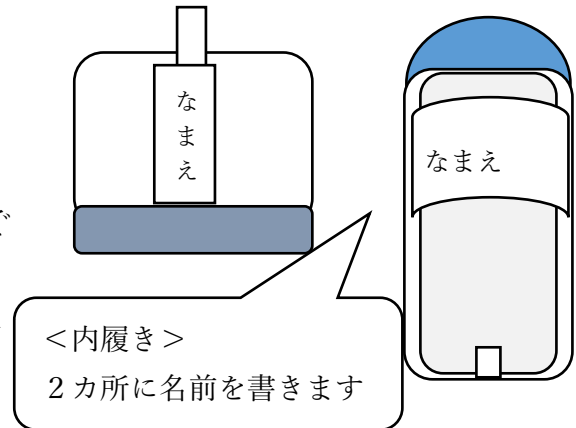
※どうしても携帯電話を校内に持ち込む場合は、年度ごとに学校長の許可が必要となります。

- ・持ち物には、必ず名前を書きます。

- ・くつは、かかとをそろえて くつ箱に入れます。
- ・傘はたたんで、傘立てに入れます。
- ・内履きを忘れた時には、職員室前のバケツの水で外履きの裏をふいて、はきます。

長靴などの場合は担任の先生と保健室の先生に
ことわって借り、家で洗ってから返します。

- ・外履きで給食室には入りません。
- ・内履きを忘れたら、外遊びはできません。体育の学習はできますが、体育館の体育はできません。



- ・欠席・遅刻・早退・体育の見学は、必ず保護者からの連絡をお願いします。
- ・遅刻して登校する場合は、安全上、家の人と一緒に来て、インターホンのある入口から、入ります。
- ・早退する時も家の人に来てもらって一緒に下校します。

【朝会・集会】

- ・時間(通常8時25分)に間に合うように、クラスごとに2列に並んで体育館に行きます。遅れた人は列の後ろに並びます。(クラスでTV朝会の場合もあります。)

【読書タイム】・・・木曜日の朝の時間。

- ・あらかじめ本を選んでおいて、8時25分からすぐに読めるようにします。
- ・8時25分から40分の15分間は、本を読む時間にします。

【学習中】

- ・学習には、4年生以上はシャープペンシルを使ってもよいです。1～3年生は鉛筆を使います。
- ・筆箱の中身は、必要な本数を整理し、一つにまとめて入れます。
- ・ノートに書く時は、下じきを使います。
- ・特別教室は、先生といっしょに使います。

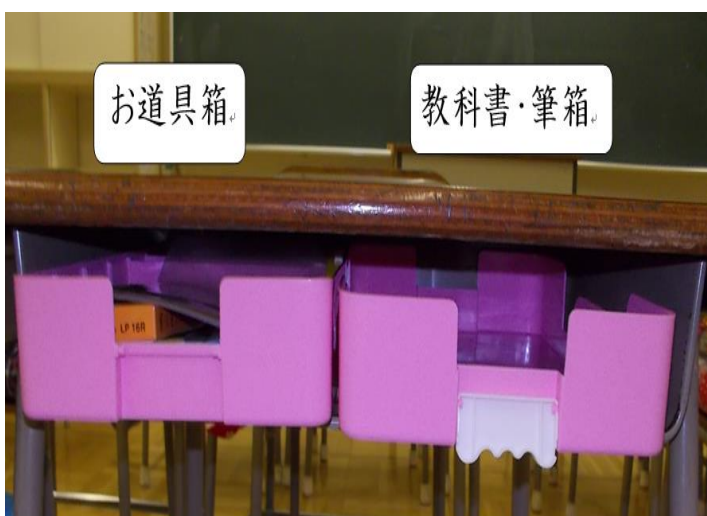
【ノートについて】 ()の記載については、望ましいものを示しています。

	漢字	国語	算数	理科・社会
1年	50マス (漢字学習開始から)	入学当初 →8×6 2冊目から →10×7 (十字リーダー入り)	入学当初 →10×7 2冊目から →12×7 (共に、左横開き、横型)	
2年	50マス 2冊目から →84マス	12マス×8 (十字リーダー入り)	140マスたて型 (10×14 15mmマス)	
3年	84マス	15マス×10 (十字リーダー入り)	10mm方眼 (15×22 10mmマス)	10mm方眼 (15×22 10mmマス)
4年	100マス	12行 (たてリーダー入り)	5mm方眼 (リーダー罫入り)	5mm方眼 (リーダー罫入り)
5年	120マス	15行 (たてリーダー入り)	5mm方眼 (リーダー罫入り)	5mm方眼 (リーダー罫入り)
6年	120マス	17行	5mm方眼 (リーダー罫入り)	5mm方眼 (リーダー罫入り)

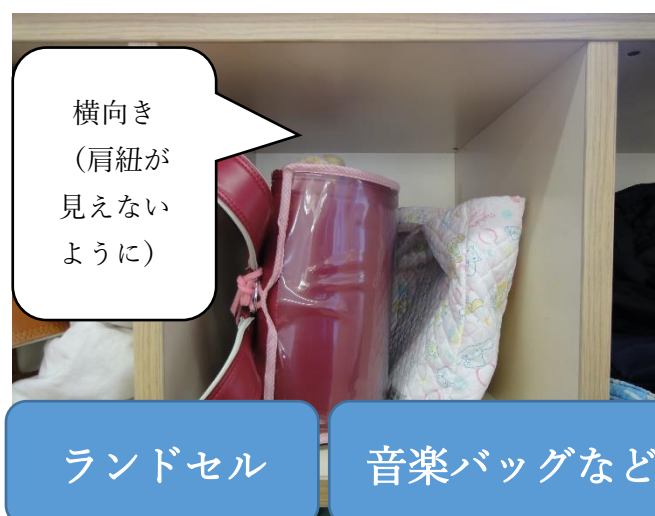
【整理整頓】

・机やロッカーの中を、いつも整理しておきます。

<机の中>



<ロッカー>



・学年によっては、学校で保管する教科書類があります。

【体育】

- ・肩にかかる髪は結びます。
- ・体育着の上着は短パン・ハーフパンツの中に入れます。赤白帽子をかぶります。
- ・体育着の上からスポーツウェアやジャージなどを着用してはなりません。

＜着用の際のルール＞

- ・ジャージ素材、ナイロン素材など運動しやすいもの。フードや紐、装飾がないもの。上着は、ジッパー付きのものでも構いません。
- ・体育着の下に長袖やスパッツタイプのズボン等を着用していただいても構いません。
- ・体育の授業の時に着る服は普段着とは別に、体育用のものを持たせてください。

【図工】

- ・パレット・絵筆は、学校の流し場で洗うことができます。
- ・新聞紙や広告紙等で作った図工マットを使います。



【書写】

- ・習字で使った筆は、クラスで用意したバケツの水で洗います。家に持ち帰り、洗うこともできます。

【廊下・階段の歩き方】

- ・安全のため、右側を静かに歩きます。
- ・スロープは先生と一緒に歩いたり、必要のない時以外は通ってはいけません。
- ・学習室から他の学習室に移動する時は、並んで移動します。
- ・他の学年の学習室の前を通る場合は、静かに通ります。

【休み時間】

【中休み】 10時15分～10時40分

【昼休み】 13時 ～13時15分

- ・クラスボールは、校庭で使います。ボールは教室で保管します。
- ・ボールを蹴って遊ぶときには、校庭サッカー割り当て表(別表)に従い、決められたボールを使います。
- ・雨の日の体育館使用は使用学年表(別表)をもとに行います。
 - ※ソフトバレーボールを含め、ボールは蹴らずに使います。
 - バスケットボールを使用できるのは、5、6年生です。
 - ドッジボールを使用できるのは3年生以上です。
 - ※ステージは、運動をする場所ではないので、遊びません。
- ・チャイムや鐘が鳴ったら、休み時間は終わりです。
- ・学習室に戻るときは、うがい・手洗い、トイレをすませます。

*校庭サッカー割り当て表 低・・・1～3年 高・・・4～6年

	月	火	水	木	金
中休み	高	低	高	低	高
昼休み	低	高	低	高	低



*雨の日の体育館割り当て表 遊ぶ時には先生に声をかけます。

	月	火	水	木	金
中休み	5・6	3・4	1・2	3・4	1・2
昼休み	1・2	5・6	3・4	5・6	5・6



【裏庭】【中庭】

- ・基本的には、担任と一緒にいきます。
- ・休み時間に水やりなどで行く場合は、担任にそのことを伝えます。

【掃除】

- ・掃除の仕方は、状況により異なります。
- ・掃除時間は、午後1時20分から35分です。

【給食】

- ・マスクを忘れた時は、先生に借ります。そして、新しいマスクを返します。
- ・予備のマスクをランドセルに入れておきます。

【下校時】

- ・学習室から並んで昇降口までみんなで移動します。
- ・週末には上履きを持ち帰り、洗ってきます。
- ・通学路を守り、より道をしないで、帰ります。
(ランドセルを置いて、遊ばないようにします。)
- ・習い事がある時には、安全上、一度、下校してから行くことにします。
※道は3列以上広がって歩きません。道幅によっては一人で歩きます。

【放課後】

- ・学校に遊びに来る時は、お金や食べ物、貴重品などをもってきません。
- ・自転車で来た時には、決められた場所にとめます。
- ・遊べる時間は、次の通りです。
 - * 3～10月 → 午後4時30分まで
 - * 11～ 2月 → 午後4時まで

【情報端末(iPad)の使用について】

- ・iPadは学級に応じて持ち帰る場合があります。学校に保管する場合は、電源保管庫に入れます。
- ・使う時や、アプリを入れるときには、必ず担任の先生の許可をもらいます。
- ・学習に関する事以外では使いません。
- ・ネットモラル(下記を参照)を守り、正しく情報機器を使うようにします。

i P a d持ち帰り使用ルール【家庭向け】

横浜市立保土ヶ谷小学校

「i P a d」は、保土ヶ谷小学校の児童のみなさんが自宅でも安心して学習が進められるように、必要に応じて持ち帰ることができるようになりました。「児童一人1台端末」とは言っても、自分のものになるということではありません。卒業のときなど、端末を学校に返した後はその端末を使う人がいます。それを考えて、気持ちよく使えるようルールを守り大切に使用してください。

【使用時のルールについて】

- ①学習活動に関わることだけに使用しましょう。
- ②自宅以外での使用、通信環境への接続は禁止されています。
- ③借りているという意識をもち、大切に使用しましょう。
- ④持ち運ぶ場合は、紛失・破損することがないように、とくに注意して管理しましょう。
- ⑤端末の貸し借り、転売は禁止されています。
- ⑥お互い、嫌な思いをするような行為は絶対にやめましょう。
- ⑦フィルタリングがかかっています。セキュリティの設定変更はできません。また改造・分解はしないでください。
- ⑧学校の許可なく、インストールやダウンロード、拡張機能を使用することはやめてください。

【情報管理について】

- ① 自分のID やパスワード、また、学校パスコードを他の人に教えないでください。セキュリティ上危険です。
- ② 自分や他の人の個人情報（名前や住所、電話番号、写真など）をネット上にアップロードしないでください。個人情報の漏洩になります。

【保管について】

- ① 踏んだり、落としたりすることがないように安全な場所に保管してください。
- ② 直射日光が当たる場所や高温・多湿になる場所（窓際・屋外・風呂場など）での使用や保管は、絶対にしないでください。
- ③ 充電ケーブルは、必要な時に接続しましょう。充電状態で長時間放置すると破損の原因になります。
- ④ 許可申請して持ち出す場合も移動中や使用中、盗難・紛失・破損等にくれぐれも注意しましょう。

【不具合や故障について】

- ① 不具合や故障などの時は、すぐに学校へ連絡をしましょう。
故意の破損・故障又は利用不可となる状態にした場合などは、補償をお願いする場合があります