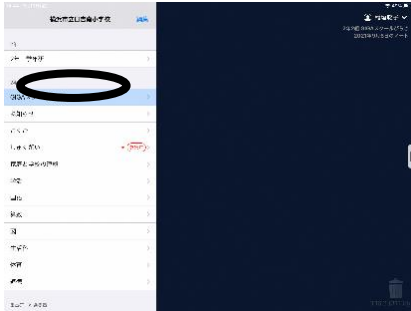
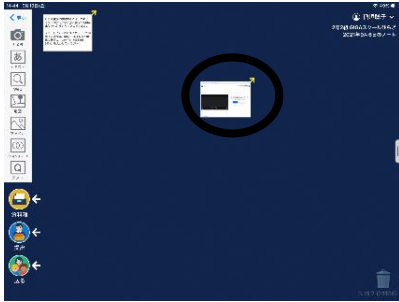


ロイノートから Meet につなげる方法

- ① 「GIGA スクール開き」という授業に入る。



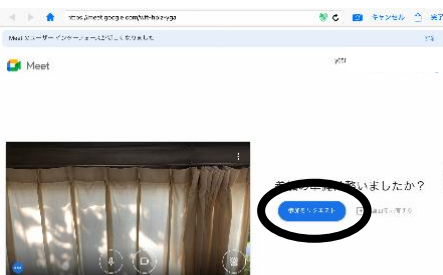
- ② ノート上にある Meet のログイン画面をタップして、大きくする。
(もし、画面上に表示されていなければ「送る」ボタンを押して画面に出してください。)



- ③ 画面上をダブルタップする。
④ カメラとマイクを「許可」をタップする。
※初めての方のみ



- ⑤ 「参加をリクエスト」をタップする。



- ⑤ google のメールアドレスを入力する。

→ 「次へ」をタップ
必ず「英数半角」で入力。



- ⑥ google のパスワードを入力する。

→ 「次へ」をタップ



- ⑦再度カメラとマイクを「許可」をタップする。
⑧ 「参加をリクエスト」の前に、マイクをオフにする。



- ⑨ 「参加をリクエスト」をタップする。
⑩参加が承認されるまで、お待ちください。