

# ベルマーク活動について

現在、日吉台小学校では2通りの方法でベルマークを集めています！



## ベルマーク




協賛企業の特定の商品やサービスについているベルマークを切り取り貯めて回収に出します

※ご協力いただける方は10番台ごとに分けて袋にいれてください(この番号です)



## 回収・収集方法

集めたベルマークは学校に3箇所あるウォールポケットに入れてください



設置場所は以下のとおり↓  
①体育館棟昇降口 ②本校舎昇降口 ③プール棟 PTA 会議室のドア

## 協賛企業は？

5月に配布しました『ベルマーク一覧表・2022年度版』をご確認ください  
協賛企業は毎年変更があるのでご注意ください



ここからも確認出来るよ！

## 集めたマークは..

ベルマーク係とクラス委員、計画委員の児童が、仕分け・集計して送付します(年1回)  
ベルマーク財団の処理が終わると集めた点数はベルマーク預金口座に加算されます

ベルマーク1点は1円に換算されてベルマーク預金になります

指定学校のベルマーク預金口座に毎月自動加算されます

## 預金でお買い物

ベルマークを集めて貯めたベルマーク預金で、自分たちの学校に必要なものを『協力会社』から、ベルマーク財団を通じて購入できます。

何を購入するかは、計画委員の児童が、今学校に必要なものは何か考え、話し合っ決めて決めます。

また、購入金額の10%が自動的にベルマーク財団へ寄付され、へき地の学校や特別支援学校、災害で被災した学校への支援、アジアの子どもたちを助けるNPOへの支援などの教育援助活動に使われます。

## ウェブベルマーク



ウェブベルマークショッピングサイトを経由して協賛企業で買い物やサービスを受けることでベルマークを貯めます

※ウェブベルマークへの登録が必要です

登録方法や注意点は下記を参考にしてください



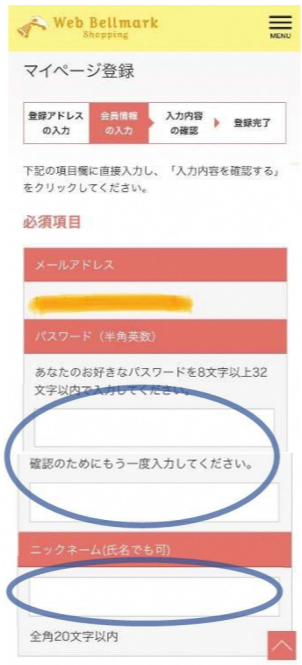
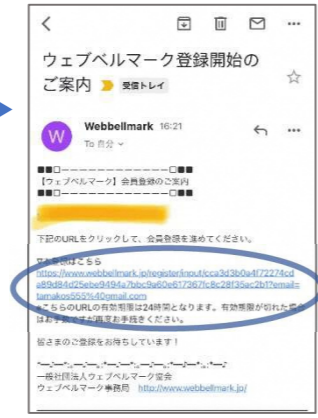
詳細はこちらから！



ウェブベルマーク協賛企業

## ウェブベルマーク 登録方法

- ①QRコードを読み込む
- ②メールアドレスを入力  
チェックボックスにチェック  
『メールを送信する』をタップ
- ③送信されてきたメールのURLをタップ
- ④パスワード入力  
ニックネーム入力
- ⑤支援する学校の選択1  
神奈川県・横浜市港北区・小学校を選択し検索をタップ
- ⑥支援する学校の選択2  
日吉台小学校を選択



## ウェブベルマーク 注意点

☆ショッピングの際にはウェブベルマークのHPより各ショッピングサイトへお入りください  
(ログインしHPトップよりショッピングサイトを検索・タップ→新たなウィンドウが開きますのでショップロゴをクリック→ショップトップへ移動)  
上記の方法でサイトに入らないとベルマーク点数はもらえないのでご注意ください！！

もう少し！頑張ってください！

- ⑦入力内容を確認するをタップ
- ⑧確認画面で入力内容を確認  
入力が正しければ確認をタップ
- ⑨登録完了！！



ご協力どうぞよろしくおねがいたします！

ウェブベルマークは、ネットショッピングの広告費を利用する新しいベルマーク運動の形で、支援金はネットショップが支払います。ご自身がショッピングで獲得するポイントは従来どおり貯まりますのでご安心を！！