

令和8年度

# 入学のしおり



令和8年2月6日(金)

横浜市立日下小学校



# — 目 次 —

## 1 入学前の生活

～入学準備について～

## 2 入学のしたく

・ご家庭で用意するもの ・学校で一括購入するもの

## 3 子どもの命と安全を守る活動について

## 4 日下小通学路マップについて

## 5 入学当初の下校について

## 6 個別支援学級(5組)について

## 7 学校保健について

## 8 学校納入金・給食費について

すぐーるの登録について(別紙)

## 9 入学式について

日下小学校 PTA からお話

# 1 入学前の生活～入学準備について～

日下小学校では、小学校生活をスムーズにスタートさせるために、学校と家庭が密接に連絡をとりながら、子どもを見守っていくことが大事であると考えています。そこで学校生活の入門期の指導として大切にしていることをご紹介します。集団生活を過ごすうえで身に付けさせたいことについて、共通の考え方に立って指導していけるよう、ご協力ください。

## ◇起床～登校前

- ・早寝早起きの習慣が身に付いている。
- ・自分で、洗顔、歯みがき、うがいができる。
- ・自分で、服を脱いだり着たりする。脱いだ服をたたむ。
- ・朝食をきちんと食べる。
- ・ハンカチ・ティッシュを身に付け、上手に使う。



学校から家までの通学路をしっかりと覚え、自分で歩けるように、入学前に、お子さまと一緒に注意の必要な箇所を確かめながら、あらかじめ歩いてみてください。

## ◇登校（下校）


- ・決められた通学路を必ず通って、登下校する。
- ・横断歩道では信号を守り、手を挙げて渡る。
- ・友達や先生、地域の方や学援隊の方に挨拶をする。
- ・知らない人にはついて行かない。
- ・傘を安全に持ったり、畳んでとめたりする。



- とくに、名前を呼ばれたら、元気に「はい！」と返事ができるとよいです。
- 学校では苗字で、「〇〇さん」と呼ぶことが多くなります。苗字での呼び方にも慣れるようにしておきましょう。

## ◇学校生活

- ・挨拶や返事が元気よくできる。
- ・よいこと、悪いことの区別が分かる。
- ・自分の考えや思いを、言葉で伝える。
- ・自分の体の不調を伝えられる。



## ◇学習

- ・自分の名前を、ひらがなで読んだり書いたりできる。
- ・鉛筆を正しく持って書くことができる。
- ・自分の持ち物が分かり、使ったら片付けることができる。



## ◇休み時間

- ・遊具や道具の使い方を守る。
- ・友達の気持ちを考えて行動する。
- ・誰とでも仲良く遊ぼうとする。
- ・トイレは和式と洋式が使えるようにする。
- ・トイレで用が済んだら自分で拭き、流す。
- ・トイレ後の手洗いを習慣にする。



## ◇給食

- ・食事前の手洗いを習慣にする。
- ・食事のマナーを身に付ける。  
(箸の持ち方・使い方、茶碗を持ち、正しい姿勢で食べる、食事中の会話 など)
- ・時間内（20分程度）で自分が食べきれぬ量が大体分かる。



スムーズな接続のために

### スタートカリキュラム

横浜市では、幼児期から小学校へのスムーズな接続のために、小学校入学当初は、幼児期の生活に近い活動と、小学校での学習を織り交ぜながら学習活動を進めるようにしています。

#### <なかよしタイム>

手遊び、ゲーム、歌、ダンス、読み聞かせなどを通して、安心して担任や友達に慣れ、新しい人間関係を築いていく。

#### <わくわくタイム>

生活科の学習を中心に、幼児期に身に付けた力を発揮し、主体的に学びを作る時間。

#### <ぐんぐんタイム>

なかよしタイム、わくわくタイムをきっかけにして、教科の学びに移行していく時間

入学に際して、期待と共に不安もあると思います。学校と家庭が連携して、スムーズに学校生活をスタートしていけるよう、ご協力お願いいたします。

# 2 入学のしたく

家庭で購入したり、名前を書いたりして用意するもの



★のついているものは、一括購入品で本日購入していただいているものです。

※購入したファイルボックス、クリアフォルダは、教室で使用するため、購入の際にお渡ししていません。学校で記名し、学用品等の整理に使用します。

## ☆すべての持ち物に、ひらがなで名前を記入してください☆

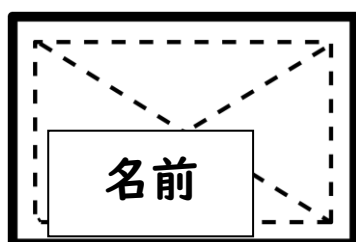
学用品	★れんらく帳・れんらく袋	毎日持ってきます。		
	★ノート2冊(国語・算数)	教科の授業時に使用します。		
	筆箱	余計な付属品の無いもの(ボックス型が好ましい) ※学校では鉛筆削りは使用しません。		
	2Bの芯のやわらかい鉛筆・赤・青鉛筆	鉛筆4、5本 赤・青鉛筆1本 ※定規の使用は2年生からです。1年生では使用しません。		
	消しゴム	よく消えるシンプルなもの(白いもの)		
	下じき	無地のものが好ましい		
	自由帳	白無地ノート		
	学校に置いておく物	道具箱	A4サイズが入り、高さ6cmくらいのものでプラスチック製のものが好ましい。 (縦:約34.5センチ×横:約23センチ)	
		油粘土 ケース(バンド等で留める) 粘土板 粘土ベラ	幼稚園・保育園などで使用した物でよい 粘土は500g以上あるとよい。ケース幅10cm以内 粘土板は長辺が30cm程度のもの。	
		★バインダー付PCバッグ	鉛筆(キャップ付き)と消しゴムを一番小さいポケットに入れておいてください。	
		★さんすうブロック	箱、中身(ブロック一つひとつにも)に記名	
	道具箱の中に入れておく物	★クーピー ★クレパス	15色・16色のもの、箱、中身に記名	
		★硬筆書写セット	キャップ、本体ともに記名してください。 ※硬筆書写セットの太字の鉛筆は、通常より芯が太いため、自動鉛筆削りなどでの削りすぎにご注意ください。	
★けいさんカード		袋、中身(一枚一枚すべて)に記名してください。		
セロテープ		小巻カッターのもの(テープが切りやすいもの)		
★のり 2種類		① カップに入った澱粉のり(中紙を取り除いておく) ② 液体のり(中栓は抜いておく)		
はさみ		先がとがっておらずよく切れるもの(キャップ付き) ※通常は、学校で預かります		
おりがみ		普通サイズのもの(口の閉まる袋(箱は不可)に入れてください。)		
★みんなのうた	「日下小学校校歌」の用紙が挟んでありますので、のりで貼ってください。			

その他	図工材料バッグ (必要時)	材料を入れる袋は、口が閉じる薄いものをお使いいただくと中身がばらばらにならず便利です。
	図エシート	テーブルクロスやレジャーシートなどビニール製のものを、45cm×60cm程度に切り、大きく名前を書いてください。
服装	上履き 上履き袋	ゴム底で滑らないもの。名前を必ず書く。 (上履き袋に入れて毎週金曜日に持ち帰ります。) ※上履きで体育を行います。足に合った大きさを選んでください。
	手提げ	体育着袋・上履き袋を入れられる大きさ。 厚すぎない方が扱いやすい。
身の回り品	体育着・赤白帽子 ハンドタオル 体育着袋 <small>(冬季は、飾りのないトレーナー、長ズボン等も可)</small>	上衣は白の体育着(胸、背面に記名) 下は短パンかクォーターパンツ ※体育着や、着替えをして脱いだ服は、体育着袋に入れます。 袋は、冬に着る服も入る大きさを考えてご用意ください。
	ぞうきん(1枚) 大きめの洗濯ばさみ(2個)	ぞうきんは、 <u>分厚くなく</u> 、20cm×30cm程度の子どもが絞りやすいもの。※名前が消えやすいため、 <u>大きく</u> 記名する。 洗濯ばさみは、それぞれ50cmほどの <u>ゴムひも</u> を輪にして金具部分につける。
回	給食袋セット	セット内容…口ふきタオル マスク、★給食帽子 ※タオルとマスクは、毎日取り替えます。
り	服装・靴	自分で簡単に脱いだり着たりできるもの。華美にならないようにする。 ※掃除や図工の学習も登校した服のまま行うことが多いです。 絵の具などがついてしまうこともあります。 靴は、体育のときにも使用できる運動靴。
の	ハンカチ・ティッシュ	いつも身に付けておく(記名をしてください) ※移動ポケットを使用する場合は、 <u>ポシェット型でなく、腰に直接つけるタイプのもの</u> をご用意ください。(安全のため)

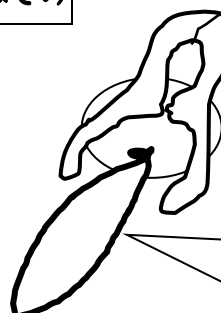
※6月から始まる水泳学習に向けての水着については、5月にお知らせが出ますのでそれまでお待ちください。

※本日より一括購入品を購入できなかった場合は、2月中に封筒に代金を入れて学校へお持ちください。  
学校で購入品をお渡しいたします。

○ぞうきん



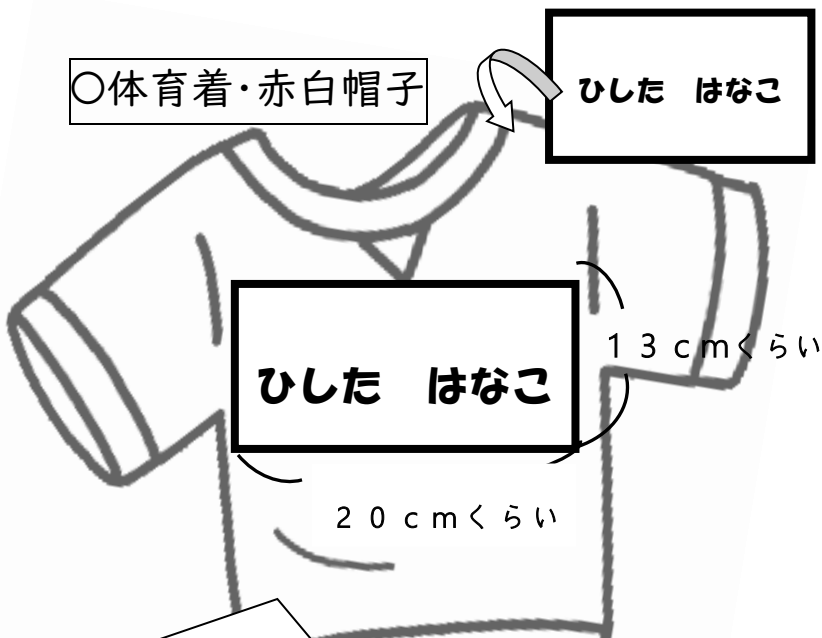
○洗濯ばさみ



50cmのゴムひもは、金具部分に結んでください。

○体育着・赤白帽子

ひした はなこ

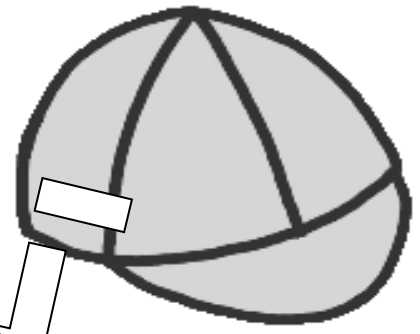


ひした はなこ

13 cmくらい

20 cmくらい

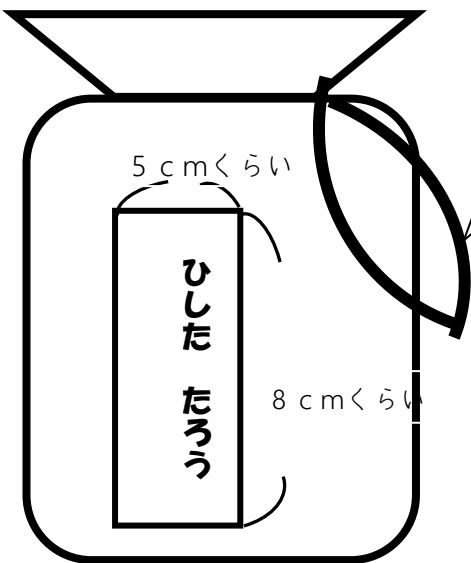
●体育着の上着の前後には、  
氏名のみをひらがなで書いてください。



ひした はなこ

●赤白帽子にも、氏名をひらがなで  
書いてください。  
※洗濯で名前が消えやすいようです。  
時々確認をしてください。

○体育着袋



5 cmくらい

ひした  
たろう

8 cmくらい

ひもは、袋の幅  
と同じ長さ  
にしてください。  
長いと床に  
つきます。

○給食袋



ひした  
たろう  
1ねん1くみ


6 cmくらい

3 cmくらい

●給食袋の中身は、  
①口を拭くタオル 1枚  
②マスク(サイズの合ったもの)  
③給食帽子 } 毎日替える

1ねん1くみ ひした はなこ  
はっきり大きくお書きください

○上履き・上履き袋



かかとも記名  
(名字)

### 3

## 子どもの命と安全を守る活動について

不審者の侵入に対して、日常から侵入を防ぐ手だてを講じるとともに、仮に侵入があった場合の子どもの安全確保の対策をとっています。

### 1 校地内

- (1) 歩道橋とつながっている門扉（通用門）は登校時に開錠し、子どもの登校後は閉門・施錠しています。
- (2) 倉庫、用具庫等の施錠を徹底するようにしています。
- (3) 門扉、塀やフェンス、外灯、非常ベル等の警報装置の作動状況の日常点検や補修を実施しています。
- (4) 教職員及び来校者用門扉はオートロックシステムで、利用の都度門扉を閉じるようにしています。
- (5) 授業や休み時間に第二グラウンドを使用する際は、教職員が引率し、安全確保に努めています。
- (6) 防犯カメラで安全確認を行っています。
- (7) 敷地内は全面禁煙としています。（横浜市全体で）

### 2 校舎内

- (1) 職員玄関は、必要以外は常時施錠しています。
- (2) 放課後、忘れ物があっても、学校にとりに戻らないようにしています。やむを得ず来校する場合は、保護者と一緒に来校し、職員室の職員に声をかけ、その旨を伝えてから入室することとしています。
- (3) 各棟の昇降口は、授業が終了し、児童が下校した時点で施錠しています。
- (4) 教室の施錠の徹底と確認を行っています。

### 3 保護者への対応

- (1) 保護者は校名入りのIDカードの着用を義務づけ、来校者を識別できるようにしています。  
首からかけるカードケースは、各家庭でご用意お願いいたします。
- (2) 教職員は、来校者に対して用件確認や場所案内をするようにしています。
- (3) 地域で不審者を見かけたときは、港南警察署 842-0110へ連絡するようお願いしています。

### 4 IDカードの着用・配付と活用

- (1) 安全な環境づくりのために、保護者・地域・業者の方に来校時にIDカード着用を義務づけています。
- (2) 保護者が、来校するときや外出するときは、「子どもの安全を守るパトロール」を表にしてIDカードを着用してもらうようにしています。
- (3) 来校時にIDカードを忘れたときや、複数で来校した際は、職員室で来校者用IDカードを借り、着用するようにしています。

## 5 学校内外の巡視体制

(1) 教職員は、常時IDカードを着用し、活用するようにしています。

## 6 保護者・地域・関係機関との連携

(1) 地域の方々による「日下小学校学援隊(安全パトロールボランティア)」による地域のパトロールを実施しています。保護者も当番制でパトロール(旗当番など)を行います。

(2) ボランティアには、IDカードを配付しています。

(3) 地域や警察等と、防犯や安全管理にかかわる定期的な情報交換の機会を設けています。

(日下小学校地域子どもの安全対策協議会・学警連・子どもの安全を守るボランティアの会「日下小学校学援隊」等)

(4) 近隣の幼稚園、保育園、中学校や、キッズクラブ、学童たんぽぽとの連携を図っています。

(5) 事件・事故が発生した場合は、早急に保護者や地域に情報を伝達し、注意を喚起するとともに協力して対処するようにしています。

(6) 緊急時に、子どもが「こども110番の家」を活用できるよう指導するとともに、協力を要請しています。

## 7 その他

(1) 学年ごとに、下校時刻を揃えるようにしています。

(2) 全校での不審者侵入対応訓練を実施しています。

(3) 登校時間以外の登校は保護者が付き添い、担任に引き渡すようお願いしています。また、下校時刻前に早退する場合も、保護者に学校までお迎えに来ていただき、引き渡すようにしています。



コース	方向(最終引き渡し場所)	該当する登校班
青コース	歩道橋を渡り第2グラウンド方向 (笹下六丁目交差点)	雑色南3,4, プラウド, グリーントウン 雑色7,12,17
黄コース	歩道橋を渡り打越方向 (打越歩道橋下郵便局側)	雑色南1,2 関9~13★ 雑色5,9(笹下 郵便局前信号を渡る)
赤コース	笹釜道路郵便局より先 (セブンイレブン前信号)	雑色2 関8,16,17,18,13★
ピンクコース	学校沿いに打越方向 (打越交差点小学校側)	関2A,2B,2C,2D
緑コース	学校沿いに栗木方向(南平台入口)	関1,雑色南5,南平台全
※オレンジ	学校 (たんぼぼの職員が迎えに来ます)	たんぼぼ学童、 その他放課後児童預かり機関

◎実際の通学路に合わせてコースをお選びください。

◎ご自宅が引率最終地点より手前にある場合や、引率途中から分かれる場合には、最寄りの地点でお待ちいただければそこで引き渡しいたします。

※たんぼぼ学童オレンジコースは、ご自宅の分も含めて2色のリボンをお取りください。

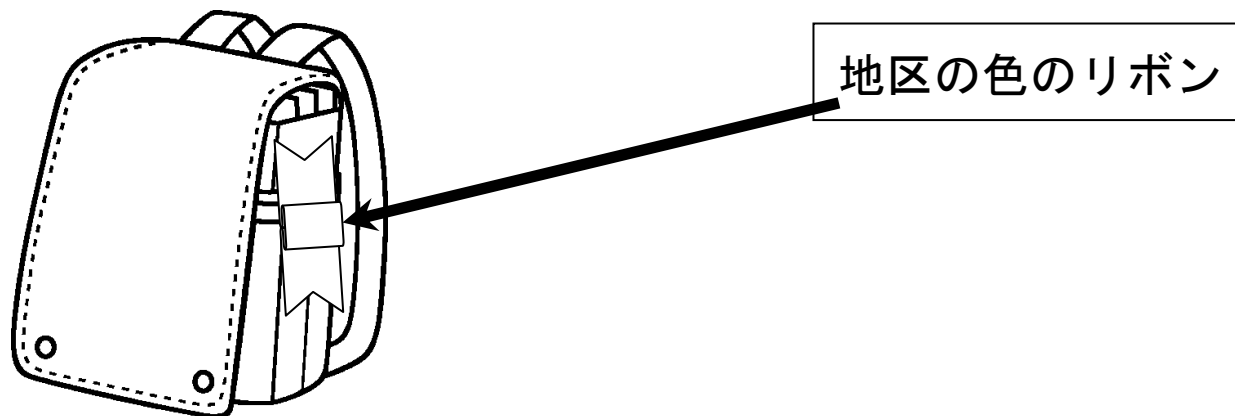
★関13班の方は、ご自宅の場所により、黄、赤からお選びください。その他、ご不明なことがありましたら、担任または校外担当までお問い合わせください。

## 5 入学当初の下校について

入学後1週間程度は、担任等が手分けをして子どもたちを途中まで送ります。  
地区を5色に分け(前頁参照)下校指導します。地区の色リボンは、ランドセルの右側に結んでください。入学式翌日から地区の色に分かれて下校します。

また、入学当日までに、お子さんが通学路を覚えておけるようにしてください。

自宅、キッズ、学童以外の場所に下校や引き渡しをする場合、連絡帳等でお知らせください。



4/7(火)	8(水)	9(木)	10(金)
入学式			
	③	③	③

③…3校時(11:30)で下校

※登校は、8時10分~8時20分の間です。

- ・給食が始まってから、4月中は、毎日4時間で下校します。
- ・5月のゴールデンウィーク明けからは、月・火・木・金が5時間、水曜日は4時間となります。

## 6

## 個別支援学級（5組）について

5組について、児童に説明する際に使うスライドです。



### 【5組へ入級予定のお子さんの保護者の方へ】

下のQRコードより、5組体験入級と保護者面談の日程希望アンケートにご回答ください。

2月10日(火)15時までにご回答をお願いいたします。



## ① 保健関係提出物

- ・児童保健調査票
  - ・眼科アンケート
  - ・心臓病調査票
- 入学式当日提出  
「個人情報袋」に入れて  
ご提出ください

※押印もれ、記入もれがないか  
提出前に再度ご確認ください。

## ② 健康観察

「行ってきます」の前に、お子さんの健康観察を行う習慣をつけておいてください。

## 【健康観察のポイント】

- 体温
- 食欲
- 睡眠時間
- 排便の状況



## 【緊急連絡先の使用場面(例)】

- ・受診を要するケガ発生時
- ・早退を要する体調不良
- ・医療機関受診時の連絡 など

携帯電話にすぐ出られない方は  
「勤務先」等の連絡先も  
お知らせいただくと助かります。



## 【感染症等の診断を受けた場合】

医師からの診断で「出席停止」となる感染症があります。  
感染症の診断が出た場合は、  
学校へ速やかにご連絡ください。



## 【出席停止扱いになる感染症の例】

新型コロナウイルス感染症・インフルエンザ・水痘（水ぼうそう）  
・麻疹（はしか）・風しん  
流行性耳下腺炎（おたふくかぜ）等

## ③ アレルギー対応

学校では主治医が記入した  
「学校生活管理指導表」に基づき、  
面談後にアレルギー対応を行います。

給食での除去対応を要する方で、まだ書類をお持ちでない方は、お早めに学校へご連絡ください。

※就学時健康診断で書類をお渡しした方は連絡不要です。



## 【保健センターとしての保健室】

- ・休養&けがの応急手当
- ・健康診断
- ・子どもたちの健康相談
- ・保護者の方からの教育相談



ケガで通院したら  
保健室へ連絡を

## 災害共済給付制度



※制度の詳細は同封の「日本スポーツ振興センター加入のお知らせ」をご覧ください。加入は任意となります。

## 8 学校納入金・給食費について

### 《学校納入金》

#### 1 学校納入金の内訳

引き落としは、  
年1回のみです。

・ 学年費  $770円 \times 11か月分 = 8,470円$  (R7年度)

※学年費は、4月に決定します。上記は、今年度のものです

※銀行自動引き落とし手数料として、99円+消費税がかかります。

☆ 日本スポーツ振興センター災害給付制度 (任意)

学校管理下のけがについて適用されます。年間一人当たり460円の掛け金です。

☆ 安全教育振興会 (任意)

学校の時間以外全てのけが等について適用されます。

費用は、年間500円 (1世帯) です。

(2~6年の兄弟がいる家庭は、PTA会費と安全教育振興会費はいただきません。)

☆ 体育読本費  $280円$

☆ 防災備蓄費  $約800円$

(R7年度までは、PTA費で購入していましたが、来年度からは、学年費に移行する予定です。)

### 《給食費》

「横浜市学校給食費の管理に関する条例」の制定により、平成24年度から、横浜市の予算として管理する公会計方式に移行しました。

来年度の費用は、

現在、市で検討中です。

給食費 (R7年度)  $4600円 \times 11か月分 = 50,600円$

5月から毎月引き落とし

(8月にも引き落としがあります。)

# 9 入学式について

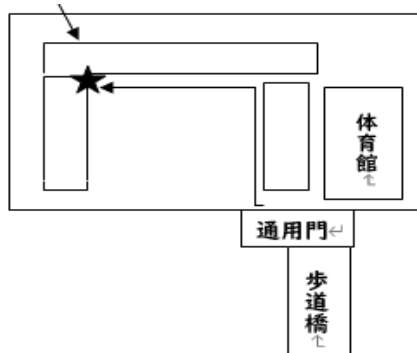
1 日にち 令和8年4月7日(火)

2 場所 体育館

3 時間

9:20~9:40 受付 (1年教室前)

※北側昇降口から、お入りください。)



※クラス名簿は、昇降口で配付します。

※受付で、入学通知書をご提示ください。

・新一年生は、教室で待ちます。

・保護者の方は、体育館へご移動ください。

9:45 保護者着席(体育館)

9:50 一年生入場

10:15 一年生退場 (入学式後に、保護者会や一年生写真撮影等があります。)

11:30(予定) 下校

4 持ち物

児童: 上履き、上履き袋、ハンカチ、ティッシュ、ランドセル(教科書等を持ち帰ります)

保護者: スリッパ、外靴を入れる袋、入学通知書

入学説明会でお渡しした提出物(個人用封筒に入れて持ってきてください。)

5 その他

・保護者の方は、各家庭2名まででお願いいたします。

・受付はクラスごとに行い、個人情報袋を提出します。提出書類は事前にご確認の上、受付してください。

・入学説明会で、下校の該当コースを伝えていない方は受付にお知らせください。