

# 東小だより〜スマイル5号

横浜市立東山田小学校  
 学校だより5月臨時号  
 令和2年5月30日発行  
 TEL(594)4851  
<http://www.edu.city.yokohama.lg.jp/school/es/higashiyamata>

## がっこう ま 学校が始まります!みんな待ってるよ



いよいよ明後日6月1日(月)から、学校が始まります。4月、5月と2か月間、登校できなくて、勉強や運動が思い通りに進まず、大変だった人、つらかった人などがいたかもしれません。でも、もうすぐ学校が始まります。友だちや先生といっしょに勉強したり、運動したりできます。

今までとやり方が変わるところがあります。「学校の新しい生活様式」と言います。保護者の方には、今週の25日(月)に資料を見ていただきました。保護者の方から話を聞いているかもしれませんが、「学校の新しい生活様式」をみなさんにお話しします。

### ■6月1日(月)～12日(金)の学校

〇5組と1年生は、クラスのお友だちみんなで勉強します。毎日、午前3時間の勉強です。

・5組…5・6組の教室

・1年1組：3Fホール(奥)、1年2組：3階ホール手前、1年3組：第二音楽室。

〇2～6年生は、クラスを2つのグループ(オレンジグループ、きみどりグループ)に分け、午前と午後に分かれて勉強します。午前も午後も3時間の勉強です。


■オレンジグループ……東山田1丁目・東山田4丁目・コンフォール・北山田6丁目

■きみどりグループ……東山田2丁目・北山田1丁目・北山田7丁目・ララヒルズ

※学区外の方には、担任の先生が連絡します。

		1日(月)～5日(金)	8日(月)～12日(金)
ぜん 前  はん 半	登校	8:15～8:25	■5組・1年
	朝の会等	8:25～8:40	■2～6年
	1時間目	8:40～9:20	【オレンジグループ】
	2時間目	9:25～10:05	・東山田1丁目・
	3時間目	10:10～10:50	東山田4丁目・コン フォール・北山田6丁目
	帰りの会・下校	10:50～11:05	ララヒルズ
こう 後  はん 半	登校	12:15～12:25	■2～6年
	朝の会等	12:25～12:40	【きみどりグループ】
	1時間目	12:40～13:20	・東山田2丁目・
	2時間目	13:25～14:05	北山田1丁目・北山田
	3時間目	14:10～14:50	7丁目・ララヒルズ
	帰りの会・下校	14:50～15:00	■2～6年
			【オレンジグループ】
			・東山田1丁目・東山田
			4丁目・コンフォール・
			北山田6丁目


じぶんが、いつとうこうするのか  
 わかるようにしましょう



けんこう まも  
■健康を守るために

○新型コロナウイルスに感染しないために、つぎの持ち物を必ず持ってきましょう。また、すべてに名前を書きましょう。

- ①せいけつなハンカチ・ティッシュ
- ②マスク
- ③マスクをしまうせいけつなビニールや布等の袋
- ④鼻をかむなどティッシュを使ったときに入れるゴミ袋



○新型コロナウイルスに感染しないために気をつけること。

① 健康観察票～毎日、体温をはかって健康観察票に書いて、必ず持ってきましょう。



- ・毎朝、家で必ず体温を測って、健康観察票に書いて、ランドセルの扉の裏側の透明なところに入れてください。
- ・登校したら、教室に入る前に、先生に健康観察票を見せます。（ランドセルのふたを開けて見せてください）
- ・健康観察票に体温が書いていないとき、健康観察票をわすれたときは、教室へ入る前に、体温を測ります。

じぶんからせんせいにみせましょう。



② 正しい手洗いの方法を知り、進んでやりましょう。

- ・手のひらだけでなく、手の甲、指先、つめの間、指の間、親指のつけ根、手首も洗いましょう。
- ・洗い終わったら、せいけつなハンカチやタオルでよくふきとります。
- ・ハンカチなどは自分のものを使います。

正しい手の洗い方

手洗いの前に  
爪は短く切っておきましょう  
時計や指輪は外しておきましょう

- 1 流水でよく手をぬらした後、石けんをつけ、手のひらをよくこすります。
- 2 手の甲をのほすようにこすります。
- 3 指先・爪の間を念入りこすります。
- 4 指の間を洗います。
- 5 親指と手のひらをねじり洗います。
- 6 手首も忘れずに洗います。

石けんで洗い終わったら、十分に水で流し、清潔なタオルやペーパータオルでよく拭き取って乾かします。



③ 自分と友だちの身を守るためにマスクをしましょう。

- ・授業中に発表をしたり、休み時間に友だちや先生とお話をしたりすることがあるので、飛沫感染（せきやくしゃみ、つばなどの飛沫といっしょにウイルスが出て、人がそのウイルスを吸い込み感染することがないように、いつもマスクを着けましょう。）

（体育のときは着ける必要はありません。）

- ・また、マスクを外すときは、ゴムやひもをつまんで外し、ウイルス等がつかないように、なるべくマスクの表にはふれず、内側を折りたんでビニールや布等の袋に入れるようにしましょう。

3つの咳エチケット

電車や職場、学校など人が集まるところでやろう



正しいマスクの着用



④ 3つの密をさけましょう。

① 換気の悪い  
密閉空間



② 多数が集まる  
密集場所



③ 間近で会話や  
発声をする  
密接場面




【密閉空間】

- 空気を入れかえられるように、教室の窓やドアはいつも空けるようにします。
- 自分たちで閉めないようにしましょう。

【密集空間】

- 多くの人が手の届く距離に集まらないように、机と机の間を1~2メートル離すようにします。
- トイレや手洗いをする流し場等、みなさんが集まりそうなところには、人と間が空けられるように印を付けますので印のところで並んでください。



せっかくみんなにあえたのに…。


授業中だけでなく、休み時間、登下校、放課後の過ごし方など、みなさんが集まるときに気を付けることです

- 近い距離で話すことはできるだけ控えること、大きな声を出すことはしません。
- 手をつないだり、肩を組んだり、人の体にタッチしたり、人の体にさわること、友だちの机やものにさわることやめましょう。

これががっこうのあたらしいせいかつようしきだよ

【密接場面】

- 学校では近い距離で友だちと話をしたり、教室で発表をしたりすることもあるため、飛沫を飛ばさないよう、マスクを着けます。




⑤ その他

- 人との間は、できるだけ2m（最低1m）は空けましょう。
- 友だちと遊ぶなら、部屋の中より、外で遊びましょう。
- 話をするときは、真正面をさけて話しましょう。
- 外出するときは、マスクをつけましょう。
- 家に帰ったらまずは手や顔を洗いましょう。
- 手洗いは30秒程度かけて、水と石けんで丁寧にしましょう。

マスクをするとじぶんもともだちもあんしんだね



がっこうのそとでもあたらしいせいかつようしきがあるよ



■ 勉強や友だちのことで…

- 勉強や友だち、感染のことなど、心配なことや悩みがあるかもしれません。
- 新型コロナウイルス感染症の予防の話、相談アンケートの実施、友だちづくりが上手にできるような活動などを、先生方は計画しています。
- もちろん、心配なことや悩みがあれば、いつでも先生方はみなさんの話を聞きます。
- 担任の先生や学年の先生などが、みなさんの気持ちを受け止め、だれもが安心して、いつも通りの学校生活が送れるように助けることができます
- あわてないで、自分のペースで、少しずつでいいので、いつも通りの学校生活に戻っていきましょう。「校長先生、あのね…」と校長室に話に来てもいいですよ。（担任の先生に伝えてから来てくださいね。）

せんせいはみなさんのみかただよ

