

R7.4月改定

荏田東第一小学校

学援隊のしおり



はじめに

学校への不審者侵入事件や登下校の子どもたちが巻き込まれる事件の発生を受け、安全対策として、平成17年度、横浜市教育委員会では「よこはま学援隊」活動（保護者や地域住民の皆様によるサポート活動で、児童の安全を見守る活動）を推奨し24校でスタートしました。

当校でも平成17年度から役員会、運営委員会で再三協議を重ね、平成18年5月13日のPTA総会にて承認され、学援隊活動を開始しました。

この小学校区でも以前より、地域の方々が自主的に登下校時の子どもたちへの安全取り組みをしてくださっています。私たち保護者も学援隊を通して子どもや先生方、そして地域の方々とコミュニケーションを深め、子どもたちの安心、安全を守っていきたいと考えています。

ぜひとも「学援隊活動」へのご理解とご協力をお願いいたします。

荏田東第一小学校 学援隊

本校、学援隊は私たち保護者と地域の方々が協力して行っているサポート活動で、子どもたちが安全で安心な学校生活を送ることができるよう、支援しています。

荏田東第一小学校 学援隊は、4つのグループで構成されています。

モーニング隊…保護者が参加する、登校時の安全見守りが主な活動です。

おかえり隊…保護者が参加する、下校時の安全見守りが主な活動です。

えだわん隊…保護者が参加する、学校内・校庭のパトロールが主な活動です。

えだわんみまもり隊…地域の方々が参加する、登下校時の安全見守り活動です。

<シフトについて>

保護者の自主的な活動で運営するため、シフト制による活動は行いません。「学校だより」の活動可能日から活動日をご自身で選択し活動をお願いします。また回数も自由といたします。

「ほかの学年はどんなだろう…」 「夏休み明けで最近の子どもの様子が気になる」 など、学援隊ついでに学校やお子さまの様子をのぞいてみませんか？

また、こちらの活動は強制ではありません。保護者の自主的な活動で運営いたします。

～できるときにできる活動をして子どもたちを見守りましょう～




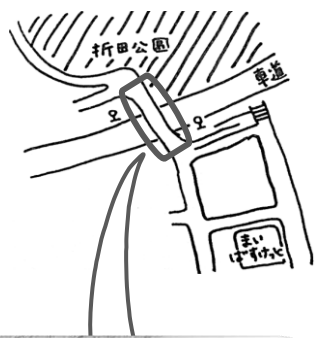

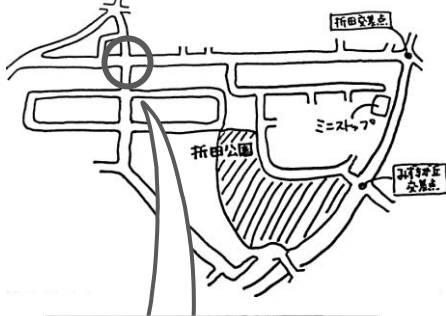



モーニング隊の活動

活動内容… 登校時の子どもたちの安全、通学マナーの指導と見守り、あいさつ、声掛け

活動時間帯… 8：00頃 ～8：30頃

※ 開始時刻はご自身のお子さまの登校時間に合わせてご活動ください。終了時刻は登校している子どもたちを見かけなくなったら終了してください。

活動場所… 以下の6か所より1つ選んで活動してください。

<p>① 校庭門</p> 	<p>② レンガ門</p> 	<p>③ 荇田東交番前横断歩道</p> 
<p>③ みずき歩道橋</p>  	<p>④ 荇田南4丁目29番付近交差点</p>  	<p>⑤ けやきが丘横断歩道</p>  

おかえり隊の活動

活動内容… 下校時の子どもたちの安全、通学マナーの指導と見守り、あいさつ、声掛け

活動時間帯… ご自身のお子さまの下校時間に合わせて

活動場所… 校庭門 または レンガ門 からご自宅までの通学路

モーニング隊・おかえり隊の流れ

① 活動場所へ出発：えだわん名札着用

お子さまの登校時間に合わせて出発しましょう。移動時も子どもたちの安全と通学マナーの見守りをお願いします。

未就学児連れの方には、モーニング隊の際、道路に面していないレンガ門やみずき歩道橋での活動をお勧めしています。安全上活動が難しい場合は、活動を休止して下さい。

② 安全と通学マナーの指導と見守り 開始

「おはようございます!」「いってらっしゃい!」「おかえりなさい!」と声をかけて子どもたちを見守りましょう。

通学路、特に校庭門周辺道路・えだきん商店会通路・みずき歩道橋では、**走らない、横いっぱい**に並んで歩かないなど通学マナーの指導と見守りもお願いします。

校庭門や荏田南4丁目交差点、横断歩道前で活動する方は、車の往来に気を配りながら、子どもたちを横断させましょう。

③ 安全と通学マナーの指導と見守り 終了

終了後、下記に記載のQRコードまたは、学援隊メールより活動報告をしてください。


活動日、活動内容、活動場所、学年、クラス、名前、活動の中で気づいた点をご記入ください。また、**緊急で何か報告したい場合には学校に直接お電話(941-7630)**ください。

学援隊の関するお問い合わせは、えだわんの風までご連絡ください。

問い合わせ先：edaonenokaze@gmail.com

お問い合わせフォーム：<https://forms.gle/st4v9mPtD8cx9xWy8>

【活動報告】

QRコードの読み取りができる方	QRコードの読み取りができない方
下記のQRコードを読み取り、必要事項を送信してください  ※令和7年度から新しいQRコードとなっておりますのでご注意ください。	メールにて報告をお願いします 送信先 edaonenokaze@gmail.com 報告事項 ・活動日 ・活動内容 モーニング隊 or おかえり隊 モーニング隊の場合、活動場所をご記載ください ・学年・名前 ・活動の中で気づいた点など（任意）

えだわん隊の活動

活動内容 … 校舎内・校庭の安全見守り活動
パトロールを通じてえだわんを知り、子どもたちの現状・取りまく環境を身近に感じることに。

活動日 … 活動日・活動回数自由

※保護者の自主的な活動で運営するため、シフト制による活動は行いません。「学校だより」の活動可能日から活動日をご自身で選択し活動をお願いします。また、回数も自由といたします。

行事等でパトロール除外日がある場合、事前に「学校だより」でお知らせいたします。
活動の際には事前にご確認ください。

活動時間帯 … 9:00～11:30 13:10～14:00 までの間の好きな時間

活動場所 … 校庭・校舎内（校内MAPをご確認ください）

注意すること

- ・防犯上、お子さま連れのパトロールはできません。
- ・パトロール時には、えだわん隊の棚にあるベストの着用をお願いします。
- ・授業をおこなっている時間ですので、パトロールの際はお静かにお願いします。
- ・休み時間含め空き教室・教室内は入室禁止です。また、授業の妨げになるため、廊下側から先生・お子さまへのお声掛け等もおやめください。
何か先生・お子さまに用事がある場合には、職員室にお立ち寄りの上お言付けください。
- ・活動中のスマートフォン等での写真撮影および、SNS等へのアップは厳に慎むようお願いします。
- ・災害等緊急時には、近くの先生の指示に従ってください。

活動の際には、えだわん学援隊のルールに則り活動をお願いいたします。


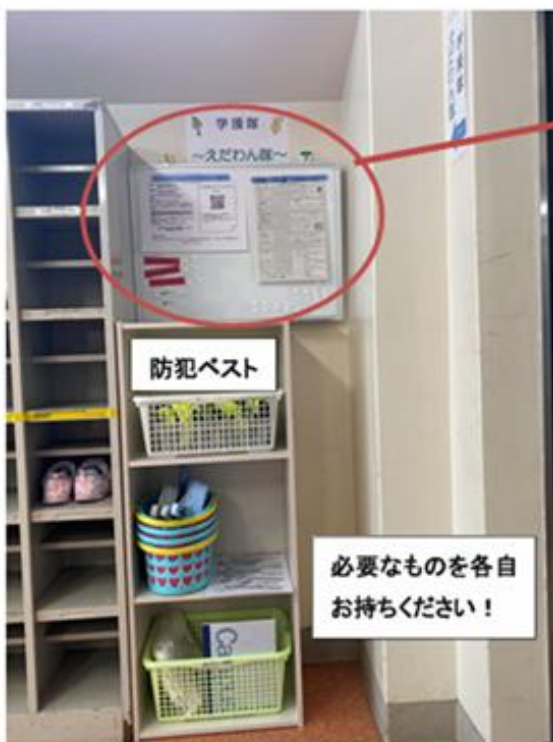
えだわん隊の流れ

① 学校へ出発：※上履き、名札を忘れずに !!

- *学校敷地内へは校庭門よりインターフォンを鳴らして、2階昇降口よりお入りください。
(レンガ門・駐車場門・職員室玄関・グランド側昇降口は使用しない)
- *靴は学援隊棚の左側の下駄箱をご使用ください。

② えだわん隊準備

- *まずは、ホワイトボードのカレンダーにて実施可能日か確認。
- *パトロール実施中・人数のマグネットを表示。
すでに活動中の場合違う番号の活動中マグネットを表示してください。
- *おひとりずつチェックイン。
 - ・QRコードで入力
(QRコードがご使用できない場合には、ノートにご記入ください。)
 - ※災害等緊急時に校内に何人いるか把握するため、確実に入力・記入をお願いします。
- *キャビネットの中の活動に必要なものを準備。
 - ・ベストを着用
 - ・必要な備品をかごにいれる
ビニール袋/ちりとりほうきセット/校内MAP/日傘
など用意しております。
ご自身の活動に関して必要なものをお持ちください。
- *ご自身のお荷物はそのままお持ちください



マグネットで活動中と人数を表示！
※すでに活動中と表示されている場合には
他の番号のマグネットを表示してください

③ パトロール開始！

*パトロールの順序・場所をご自身の活動にあわせてお好きなところを巡回ください。
但し、2階中央階段から1階におりた先（反対側：1階図工室より奥）の通級指導教室前
1階保健室並び・2階職員室から給食室まではパトロール不要です。校内MAPをご確認ください。

*各パトロール場所のポイント

校内のパトロール…トイレ内、廊下の確認をします。

衛生上、各手洗い場の水道の蛇口を下に向けてください。

大きなごみがあった場合にはひろってホール等近くのごみ箱へ。

ごみ箱がない場合にはビニール袋に入れてください。

校庭のパトロール…校庭を回り安全を確認し、ごみがあれば拾いましょう。

落し物は回収して2Fスロープ前の落し物棚に置いてください。

【お願い】

- ・休み時間含め空き教室・教室内は入室禁止です。また、授業の妨げになるため、廊下側から先生・お子さまへのお声掛け等もおやめください。
何か先生・お子さまに用事がある場合には、職員室にお立ち寄りの上お言付けください。
- ・活動中のスマートフォン等での児童の写真撮影および、SNS等へのアップは厳に慎むようお願いいたします。

④ パトロール終了！

*備品を棚に返却してください。

- ・ベストの返却もお忘れなく！

*ごみが入ったごみ袋は技術員室（職員室と給食室の間）
入口左側のワゴンの上に置いてください。

*自分が表示した番号のマグネットを元に戻す。

*チェックイン同様、おひとりずつチェックアウト。

（QRコードがご使用できない場合には、ノートにご記入ください。）

- ・災害等緊急時に校内に何人いるか把握するため、
確実に入力・記入をお願いします。
- ・何か気になる点があった場合にはコメントをご記入ください。
緊急性のあるもの

→職員室にお立ち寄りの上、お申し付けください。

緊急性のないもの（返信のいるもの）

→えだわんの風（edaonenokaze@gmail.com）までご連絡ください。



～ お疲れさまでした～
えだわん隊を通じて学校の様子を身近にご覧ください♪

学 援 隊 Q & A

質 問	回 答
・校内パトロールで気をつける場所は？	名札のない方にはお声がけください。また流しの水道の蛇口は衛生上、下に向けてください。
・保護者と保護者以外の見分け方は？	名札を着用していない方にはお声がけの上、お持ちでない方には職員室までお連れください。 <ul style="list-style-type: none"> ・保護者→学年色の名札 ・教職員→緑に白の文字入りの名札 ・協働本部関係→淡いグリーン・淡いブルーの名札
・未就学児同伴で活動に参加できますか？	お子さまを連れてのえだわん隊のパトロール活動は、安全面からご遠慮ください。 モーニング隊・おかえり隊はお子さまと一緒に活動できます。
・えだわん隊の際、荷物どうしたらいいですか？	荷物はご自身でお持ちの上、パトロールをお願いいたします。
・ごみの処理はどうしたらいいですか？	飲み物やご自身で出したごみはご自身で持ち帰ってください。 見廻り中に回収したごみは、帰る時に分別して学援隊棚一番下のごみ箱に捨ててください。(P.6 写真参照)
・雨の日のモーニング隊・おかえり隊の活動は、ありますか？	基本的には雨でも児童が登校している限り、安全確認はして頂きたいと思いますが、天候の状況(大雨や大雪、強風等)をみてご自身でご判断ください。
・おかえり隊は自分の子どもと一緒に帰宅してもいいですか？	おかえり隊の活動は、ご自身のお子さまの下校時間に合わせて、校庭門またはレンガ門まで行き、ご自宅までの通学路の見守り活動を行ってください。お子さまと一緒に帰宅しても構いません。 特に校庭門周辺道路、えだきん商店会通路、みずき歩道橋の下校マナーが問題になっていますので、注意をお願いします。
・学援隊活動中の事故等に関して保険適用はありますか？	保険適用はあります。 「荏田東第一小学校 学援隊」の活動は、保護者はもちろん地域の方々にもご協力いただきながら自主的に、また、継続的・計画的に活動しております。2025年現在では、えだわんの風が登録している「安全・安心まちづくり団体」や事前加入・登録不要の「市民活動保険」などが適用可能となります。万が一の時は速やかに学校にご連絡ください。 (Tel 045-941-7630)
・仕事があって、活動に参加できない	こちらの活動は強制ではなく、保護者の自主的な活動で運営し、学校・子どもたちの安全安心な学校生活を守っています。ご自身で活動ができなくても、学校で様子を積極的に聞くなど、普段の子どもたちの様子にも興味を持っていただければと思います。

荏田東第一小学校簡易マップ

