




入学のしおり



横浜市立菅田の丘小学校

令和3年2月16日（火）



1 学校の紹介

名称 横浜市立菅田の丘小学校
所在地 横浜市神奈川区菅田町674番地 TEL 472-5803
創立 令和3年4月1日

菅田中学校ブロックの目指す子ども像

習得した知識を活用して課題解決できる子（知識及び技能）
互いに表現し合い、自分の考えを深める子（思考力、判断力、表現力等）
自ら行動し、粘り強く取り組む子（学びに向かう力、人間性等）

2 入学式について

(1) 日 時 令和3年 4月 7日 (水)

受付 9時50分 ~ 10時10分

入学式 10時30分 ~ 11時頃

(その後、写真撮影・学級指導を行い12時15分頃下校予定)

(2) 式 場 横浜市立菅田の丘小学校 体育館

(3) 持 ち 物 ・上履き {児童(9ページ参照)・保護者}

・手さげかばん(教科書や配付物を入れるため。ランドセルでも構いません。)

・提出書類(2ページ参照)

・就学通知書

・健康観察カード

個人情報を含む書類のため、本日配付の紺色の「個人情報ファイル」に全て入れてご提出ください。ファイルに貼られている黄色のテープにお子さんの氏名を油性ペ
ンで記入の上、お持ちください。

(4) 式 次 第

詳しくは、健康観察カードをご覧ください。

- 1 はじめの言葉
- 2 国歌斉唱
- 3 横浜市歌斉唱
- 4 校長先生のおはなし
- 5 1年学年担任のあいさつ
- 6 PTA会長さんのおはなし
- 7 おわりの言葉

- (5) お願い
- ・お子さん、保護者の方とも**マスクの着用**をお願いいたします。
 - ・保護者の参加は、**一家庭1名のみ**をお願いいたします。
 - ・遅刻・欠席される場合は、必ず学校にご連絡をお願いいたします。

入学式当日の流れと提出書類

学校に来たら…

新1年生児童名簿を受け取る。(昇降口前)

児童名のついたくつ箱に下履きを入れる。

検温コーナーで健康観察カードを提出。
(測り忘れの場合、検温させていただきます。)

受付 2階渡り廊下にて

- ・ 児童連絡票
- ・ 児童保健調査票
- ・ 自動払込利用申込書
- ・ 心臓病調査票

を個人情報ファイルに入れて提出。

※就学通知書その場で確認いただけます

受付をして、児童と一緒に各教室へ。

《児童》

各教室で入学式
まで待機

《保護者》

児童に名札を付いたら
3階渡り廊下を通り、
体育館へ移動。

入学式会場 (体育館) へ

入 学 式

教室に戻り、トイレ休憩
担任との話

体育館にて学校からの話

体育館で写真撮影

教 室

教室にて出席確認、次の日からの学校生活のこと、配付物についての話をします。
終わった後も教室にて困ったこと・相談したいことあれば担任がおります。

※万が一天候が悪い場合、この後体育館を開放する放送をします。記念撮影などにご利用ください。

※社会状況によっては、予定を変更する場合があります。ご了承ください。

3 入学前の準備について

今の育ちが小学校生活の基盤になります。

5歳児の後半になると次のような力がついてきます。

- ★生活 自分の力でやり遂げようとする態度や見通しをもって行動する力がついてきます。
- ★人間関係 集団生活の中で自己を発揮し、周囲に認められることで、自信をもって行動する力がついてきます。
- ★興味や関心 好奇心旺盛になり、興味をもったことに対して探究する気持ちが大きく育ってきます。

学校では、子どもたちが家庭や園で身に付けた力を発揮し、安心して学校生活を送り、学びに向かう力を育むために「スタートカリキュラム」※を実施しています。

日々の子育てを丁寧積み重ね、お子さんのよさを伸ばしていきましょう。

学校生活に対して**楽しみいっぱい**の状態に来てほしいと考えています。

心配なことなどありましたら、いつでもご相談ください。

※スタートカリキュラム

幼児期の教育から小学校教育への円滑な接続を大切にした入学当初のカリキュラムのことです。

横浜では、多くの園などから一つの学校に入学します。一日も早く先生や友達との関係を築き、居場所を見付けられるような活動を大切にしています。

子どもたちが「明日も学校に来たいな」「勉強は楽しいな」と思える活動や学習を工夫し、安心感と期待感をもてるようにします。

入学に向けて Q & A

Q 入学までに文字の読み書きができていないといけないのでしょうか？

A 小学校では言葉を覚えながら正しい文字の書き順や鉛筆の持ち方、姿勢等をきちんと学びますので心配はありません。ただ、お子さんが新しい環境の中で安心できるように、「自分の名前」は読めたり書けたりできているとよいでしょう。

Q 給食は大丈夫でしょうか？

A 「好き嫌いがある、食べるのが遅い、食物アレルギーがある・・・」など、心配する声がよく聞かれます。学校では、子どもたちが楽しく、おいしく給食を食べることができるように、様々な工夫をしています。1年生のはじめは、食べる時間や量に個人差が見られますが、食べられる量を配慮し、慣れるまでは配膳、食事、後片付け等を含めた給食時間を他の学年よりゆったりとっています。食物アレルギー対応については、入学前にご相談ください。家庭では、いろいろな食材に親しみ、一緒に食事をするのが楽しいと思えるようにお子さんとかかわりましょう。

Q 登下校で気をつけることはありますか？

A 菅田の丘小学校では集団登校を行います。集合場所や集合時刻については、各地区のPTA校外委員の方から連絡をしていただきます。

<連絡がない場合>

現在お住いの学区の小学校にご連絡ください。

現池上小学校学区の方：池上小学校（471-9052）

現菅田小学校学区の方・現在、両校の学区外の方：菅田小学校（472-5803）

※現菅田小学校学区の方には、2月中に連絡していただくことになっています。

下校は、同じ方面の子どもたちと帰ります。しばらくは学年全体での方面別下校になります。

入学までに、学校から家までの通学路を一緒に歩いてみるなどして、危険な場所をお子さんと一緒に確認しておけるとよいでしょう。その際、右側通行や信号の見方、坂道は歩く、交差点では立ち止まるなど、交通ルールについてもお子さんと再度確認していただけるとよいです。

Q 生活面で気をつけることはありますか？

A 「早寝・早起き・朝ごはん」は、子どもが生き生きと活動する源です。生活のリズムを整え、健康な心と体を育みましょう。

朝は排便をしてから登校できるとよいでしょう。

家族をはじめ、身近な人々と関係を結ぶ大切な一歩が、あいさつです。まわりの大人があいさつしていると、子どもも自然にあいさつできるようになります。

参考資料

横浜市こども青少年局 「安心して入学を迎えるために」

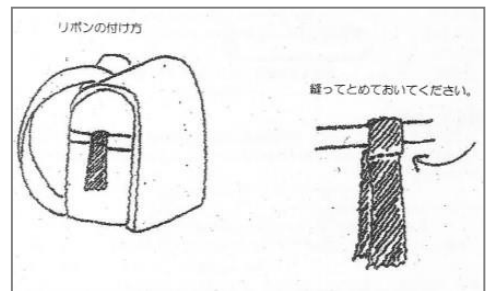
4 入学してから

- (1) 始業時刻 8時20分 (登校時間 8時10分～8時20分)
- (2) マスク 毎日マスクをして登校します。
- (3) 名札 学校で保管し、登校したら左胸につけます。
- (4) 登校 ○集団登校です。約束を守って仲良く安全に登校します。

《登校班リボンについて》

所属する登校班が使う門に合わせた色のリボンをランドセルに付けます。

正門	・・・	赤
プール門	・・・	青
砂場門	・・・	黄
スクールバス	・・・	白
キッズクラブ・学童	・・・	紫
(使う門の色+紫になります)		



リボンは、入学式の日にお渡しします。

○欠席する場合は、電話での連絡をお願いいたします。
(兄弟姉妹が在籍されている場合は連絡帳でも構いません。)

- (5) 下校 同じ方面の子どもたちと帰ります。しばらくは学年全体での方面別下校になりますが、保護者の方の積極的なお迎えをお願い致します。お子さんに付き添って、安全に下校できるようにご配慮ください。

【1年生の下校時刻予定】

月	火	水	木	金
14:20	14:20	13:10	14:20	14:20

※次年度に向けて、検討中です。正式なものは、4月にお伝えします。

給食がないときは4校時まで授業を行い、12時20分下校となります。
5月7日(金)までは、給食後13時10分下校となります。それ以降は毎月学校だよりで下校時刻をお知らせしますので、確認してください。

(6) 給食 月～金の5日間です。口ふきタオル、マスク、給食用白帽子を持たせてください。口ふきタオルは毎日洗濯し、清潔なものを持たせてください。

(7) 学習 時間割・学習時間・持ち物などは、必要に応じて担任からお知らせします。また、週予定や月予定などを書いた「学年だより」を発行します。学習に必要なものを忘れないよう、お子さんと一緒に毎日そろえてください。

(8) スタートカリキュラム

子どもたちが安心して自己を発揮しながら、より自覚的な学びに向かうことができるよう、スタートカリキュラムを実施します。幼児期に身に付けた力を存分に発揮できるよう、子どもたちの興味・関心を生かしながら生活科を中心に学習を行い、自ら進んで学習に取り組む気持ちを大切に育てていきます。詳しくは、学年だよりの時間割でお知らせします。

5 入学用品の準備について

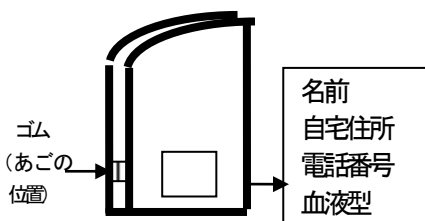
(1) 教科書について

- ・教科書は国から無償で配付されます。
- ・入学式の日にお渡しします。(国語・書写・算数・生活・音楽・図工・道徳)

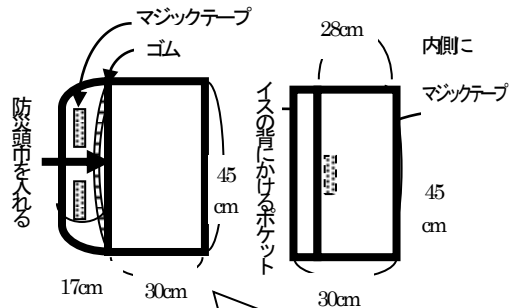
(2) 学用品について

家庭で用意していただくもの ※全てひらがなで名前を書いてください。

- | | | |
|----------------|---|-----------------------|
| 1 ランドセル | ・・・ランドセルカバーは入学式当日に配付します。 | } キャラクター等が
ついていない物 |
| 2 筆箱 | ・・・缶は不可。 | |
| 3 鉛筆 | ・・・2Bを4～5本。赤青鉛筆1本。 | |
| 4 下敷き | ・・・無地で角が丸いもの。(A4サイズ) | |
| 5 消しゴム | ・・・匂いなど無く、よく消えるもの。 | |
| 6 自由帳 | ・・・B5サイズで、中が無地のもの。 | |
| 7 はさみ | ・・・よく切れるもので、先がとがっていないもの。 | |
| 8 ねんど・ねんど板 | ・・・油ねんど。幼稚園や保育園で使っていたものでも可。 | |
| 9 クレパス | ・・・太16色程度のもの。(※クレヨンではありません。) | |
| 10 クーピー(パステック) | ・・・12色程度のもの。 | |
| 11 名前ペン | ・・・油性のもの。 | |
| 12 カップのり | | |
| 13 防災頭巾 | ・・・防災頭巾はカバーつきで、 <u>椅子の背にかけられるもの</u> にしてください。(長期休業前に持ち帰り洗います。) | |




※市販のものでも構いません。



- 14 給食袋 { 口ふきタオル (Mouth cloth towel), マスク (Mask)

給食用白帽子 (School lunch white cap)



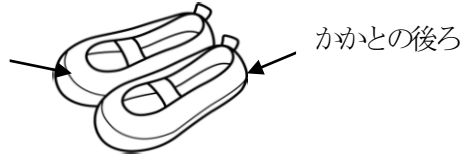
※毎日清潔にして持たせてください。

※朝から着用しているマスクをそのまま使用しても構いません。

- 15 靴 下ばき ・ ・ ・通学にふさわしく、体育や休み時間に運動しやすいもの。
 上ばき ・ ・ ・ゴム引きバレシューズ。（毎週末に持ち帰り洗います。）

下記のように二か所に名前を書いてください。

上履きの表の部分



16 上履き袋

17 手さげ袋

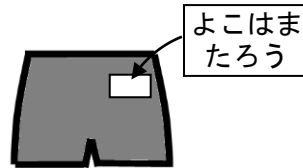
18 体育着

・ ・ ・上：白半袖シャツ（寒い時期は長袖も可）

下：紺のクォーターパンツ

・ 赤白帽（つばあり） ・ 体育着を入れる布袋

☆体育着の記名は、下の図のように、フルネームをお願いいたします。



布（15cm×20cm）に

パンツの左前にぬい付ける。

氏名を油性ペンで書いて、ぬい付ける。

共同で一括購入するもの 本日、説明会終了後に販売します。

1	こくごノート	・ ・ ・ ・ ・	160円
2	さんすうノート	・ ・ ・ ・ ・	160円
3	れんらく帳	・ ・ ・ ・ ・	100円
4	れんらく袋	・ ・ ・ ・ ・	270円
5	道具箱	・ ・ ・ ・ ・	530円
6	生活科バック	・ ・ ・ ・ ・	700円
7	かきかたフェルトペン（極太・中字）	・ ・ ・ ・ ・	200円
8	歌集	・ ・ ・ ・ ・	400円
9	※算数ブロック	・ ・ ・ ・ ・	510円
10	※給食用帽子	・ ・ ・ ・ ・	260円
合計			3290円

新4年生以上の兄・姉が使っていた算数ブロックがある場合はそちらを使用しないでください。必要のない方は※印のものを省いてご購入ください。

☆入学までに全ての持ち物にひらがなで名前を書いてください。

6 健康管理について

○早期に治療しましょう

就学時健康診断の際に受診を勧められたお子さんで、まだ受診されていない方は、入学までに医療機関にかかるようお願いいたします。

その他、定期的に通院している病気（ぜん息やアレルギーなど）をお持ちの方は、入学にあたって注意すること等、主治医とご相談されることをおすすめします。

○清潔やトイレを習慣づけましょう

歯みがき、朝の洗顔、食事の前やトイレ後の手洗い、帰宅後の手洗いやうがい、登校前の排便習慣などを習慣づけるようお願いいたします。

○登校前は、お子さんの様子をよく観察しましょう

朝は必ずお子さんの体調を観察してください。（表情はどうか、顔色は悪くないか、食欲はあるか・・・等）

毎朝の検温と健康観察を必ずお願いします。また、その結果を記入した健康観察票の提出も必ずお願いします。（健康観察票は、入学時にお配りする予定です。）

少し家庭で様子をみてから遅れて登校することも出来ます。その時はご連絡をお願いします。★遅刻や早退は、必ず保護者の付き添いをお願いいたします。

○十分な休息と睡眠をとりましょう

大きく環境が変わるため、明るく元気なようでも疲れていることもあります。睡眠時間は一日9～10時間を目安に、十分とるようにお願いいたします。

○学校感染症について

学校感染症にかかった場合は、「欠席」ではなく「出席停止」となります。出席停止期間は、その病気ごとに異なりますので、その時にお知らせします。

学校感染症の主なもの

麻しん（はしか）	咽頭結膜熱（プール熱）
流行性耳下腺炎（おたふくかぜ）	風疹（3日ばしか）
水痘（水ぼうそう）	流行性角結膜炎
インフルエンザ	百日せき
	など

○食物アレルギーについて

- ・昼食は校内で作る給食になります。
- ・アレルギーの対応をご希望される方は、保護者の方と給食での対応を相談します。
詳しくは、別紙「食物アレルギーに関する調査のお願い」をご確認ください。
- ・お子さんに食物アレルギーがある方は、入学説明会終了後、受付にお声がけください。

○日本スポーツ振興センター加入について

- ・制度 学校管理下および登下校における児童の災害（交通事故を除く）に関して所定の給付がなされます。横浜市の学校に在籍している人は全員加入します。
- ・掛金 1人1年935円ですが、保護者負担は460円の予定です。475円は横浜市が負担します。

○健康手帳について

横浜市では、お子さんの身長・体重や健康診断の結果の記録用として一人一冊、健康手帳をご購入いただいております。6年間大切にご使用ください。

○横浜市安全教育振興会…新年度に資料を配付します。

○新型コロナウイルス感染症について

新型コロナウイルス感染症についてご心配なことがありましたらご相談ください。

- ・体調が悪い場合は、登校を控えて、自宅で休養するようお願いいたします。この場合、「欠席」とせず「出席停止」とします。
- ・お子さんのご家族や同居されている方等が、新型コロナウイルス感染の疑いがあり、PCR検査等を受ける必要が生じた場合、検査結果が判明するまでの間、お子さんの登校を控えて、ご家庭で経過観察をしてくださるようお願いいたします。なお、この場合、「欠席」とせず「出席停止」とします。

7、安全のために

保護者様

令和2年4月7日

横浜市立池上小学校
校長 實來生志子

自然災害発生・警報発令時及び 事件・事故等の緊急時の対応について

- ケース① 震度5強以上の大規模地震が発生し通信が不可能な時
ケース② 東海地震「注意情報」、東海地震「警戒宣言」発表時の対応 ※参照

在宅時	原則として学校は臨時休業とする。 (保護者は、児童を自宅待機させ、登校させないようにする。)
登下校時	原則として学校は臨時休業とする。(ただし、登校を完了している児童や下校前の児童については、学校で保護し、保護者に引き渡す。)
在校時	学習を打ち切り、原則として児童は保護者に引き渡す。
校外での活動中	原則として学習を中止し、児童を安全な場所へ避難誘導の上、速やかに帰校する。その後、保護者に引き渡す。

※東海地震「警戒宣言」とは、東海地震を想定し大規模地震対策特別措置法により発せられる「警戒宣言」(短期的予報・長期的予報)です。

【児童在校時:保護者の対応】

- 保護者は大規模地震の状況を把握したら、できるだけ早く学校へ迎えに来る。
(そのような場合は、学校からの連絡は“ない”と想定してください)
- 迎えに来られない場合は、代理引取人に引き取りを依頼する。

- ① 学級担任が直接保護者に引き渡します。(校庭または各教室)
- ② 保護者が迎えに来られない場合、登録した代理引取人に児童を引き渡します。
代理引取人に依頼した場合は、代理人の名前と児童との関係を必ず学校に連絡してください。
- ③ 保護者または代理引取人が迎えに来るまで、児童は学校留め置きとなります。

代理引取人については、児童が顔や名前を必ず知っていることが大切です。代理人は、保護者が依頼をした知人・近隣の人・親類の人に限ります。



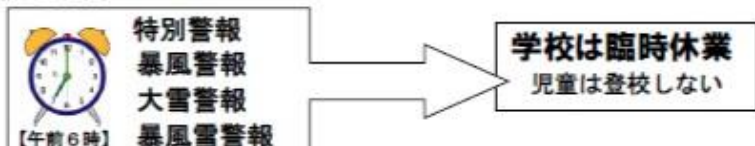
ケース③ 風水害等の警報発表時の対応

風水害等の警報発表時における児童の登下校については、児童の安全を最優先した横浜市立学校の統一的な対策に基づき、次のようにします。各家庭におかれましては、テレビ・ラジオ等により、情報を正確に把握して対処してください。

<児童在宅時>

- 横浜市内(神奈川県全域または神奈川県東部)に特別警報・暴風警報・大雪警報・

暴風雪警報が午前6時の段階で継続中の場合は、児童の安全確保のため当日は臨時休業となります。原則として学校からの連絡はありません。児童を登校させないようご注意ください。※学校と各機関との電話連絡ラインの確保のため、学校への問い合わせはしないようにお願いします。



※ 上記以外の警報(大雨警報など)については、「まちcomi」と地区連絡網による連絡がない場合、平常授業となります。集団登校を原則としますが、各家庭の判断で保護者の方が学校まで付き添ったり、登校時間を見合わせたりする等の対応をしてください。自然災害による登校の見合わせは、欠席・遅刻にはなりません。

<児童在校時>

- 上記の警報が発令されている場合は、「まちcomi」と「地区連絡網」で連絡の後、学校での「保護者引き取り」となります。迎えに来られない場合は、代理引取人を依頼してください。その場合は、必ず代理引取人の名前と児童との関係を学校に連絡して下さい。保護者、代理引取人がくるまで、児童は、学校留め置きとなります。
- 児童が在校中に、今後特別警報・暴風警報・大雪警報・暴風雪警報が発令されるであろうことが予想される場合、発令を待たずに下校時刻を繰り上げる等の措置をとることもあります。

ケース④ 事件・事故等、緊急時の対応

状況に応じて池上小学校「まちcomi」と地区連絡網にて連絡をし、原則として「保護者引き取り」となります。



☆本校では、「緊急時の対応について」は、池上小学校「まちcomi」(まちcomi未加入者＝地区連絡網)により状況をお知らせします。即時に正確な情報を得るため、『池上小学校まちcomi』への登録をお願いします。登録方法は担任におたずねください。

※ 先の東日本大震災の時のように、大規模災害発生時には、「まちcomi」をはじめ、一部の通信手段が使用不能になることがあります。本プリントをよくお読みいただき、緊急・災害の対応に備えてください。

※こちらは、今年度の池上小学校のものになります。正式なものは4月に配付いたします。

学校納入金について

1 学校納入金の内容

項目	年間納入額	説明
学年教材費	7,800円	国語スト、算数スト、漢字ドリル、計算ドリル、書写ノート、ファイルなど
PTA会費	5,400円	一世帯につき月450円（安全教育振興会加入費を含む） 兄弟姉妹が本校に在籍する場合は、長子児童から振り替えます。
日本スポーツ振興センター掛金	460円	学校の教育活動内の災害給付制度（登下校を含む） 他校へ転出の場合も国内なら年度内は有効

※ 金額は令和2年度 菅田小学校のものです。新年度の金額は、入学後、5月ごろに別途お知らせします。

※ **給食費**は、これらとは別に**横浜市教育委員会の口座**に納入していただきます。詳細は、本日配付「学校給食費について」「学校給食費のお支払いについて」「口座振替による納付のご案内」をご確認ください。

2 納入方法・ゆうちょ銀行の口座から、自動払込で引き落としをさせていただきます。

現金でのやり取りを極力減らし、お金に関する事故を防ぐためお願いしています。ご協力をお願いします。

<引落としまでの手続き>

- ① ゆうちょ銀行口座を作る。（すでに持っている方は、そちらをご利用ください。）
- ② 「**自動払込利用申込書**」に必要事項を記入し、**入学式当日に受付で提出する。**

※ **諸費の引落としは、年2回行います。**詳細は、新年度5月ごろ別途ご案内いたします。

<参考>

※ 詳細は、パンフレットをお読みください。

- スポーツ振興センター掛金（年額460円…児童個々） 〈本日配付〉
 - ・ 学校の管理下（登下校を含む）での負傷等に適用されます。
 - ・ 全国共通なので、途中転出の場合、転出先でも年度中は有効です。
- 横浜市安全教育振興会見舞金制度（年額500円…世帯数） 〈新年度配付〉
～適用範囲～ 以下の場合に、申請すれば規定に応じた**見舞金**が支給されます。
 - ・ 学校の管理下外での児童の負傷（通院3回以上の場合）
 - ・ PTA活動中の保護者の負傷
 - ・ 児童の交通事故による負傷
 - ・ 児童または保護者が死亡した場合 など

この制度に該当すると思われることが発生した場合は、担任または副校長にお知らせください。申請用紙をお渡しいたします。