



第72回



夏季実技研修会



令和3年度 造形・美術体験ワークショップ

- 主催 横浜市小学校図画工作教育研究会
- 共催 横浜市教育委員会

3. 日時と会場

	7月27日(火)	7月28日(水)
研修コース	時間：9時～12時(受付開始8時45分～) 13時～16時(受付開始12時45分～)	
ICTを使った図工コース	会場：横浜市立桂小学校	
横浜美術館コース	7月28日(水) 午後のみ ※開催時刻が他コースと異なります 時間：14時00分～16時00分(接続確認13時～13時30分) 横浜美術館からZoomでの講習	

4. 研修日程

○研修コース・ICTを使った図工コース(桂小会場)

○ワークショップと鑑賞のコース

午前の時程	7月27日(火) 28日(水)	午後の時程	7月27日(火) 28日(水)
8:45	受付・集金	12:45	受付・集金
9:00	開講式(放送)	13:00	開講式(放送)
9:15	研修	13:15	研修
10:20	休憩・鑑賞	14:20	休憩・鑑賞
10:40	研修	15:40	研修
11:45	片付け	15:45	片付け
12:00	解散	16:00	解散

時程	7月28日(水)
13:00	接続確認
～	
14:00	研修
～	
16:00	

※休憩時間には、他の教室を回り、鑑賞してみましょう!

5. 会場案内

学校名・会場名	住所・電話番号	アクセス
横浜市立桂小学校	〒227-0034 青葉区桂台1丁目4番地 TEL 045-961-7211 FAX 045-961-7175	○東急田園都市線 青葉台駅下車 バスターミナル4番乗り場 東急バス「日体大行き」 公園前下車 徒歩6分

※コロナ対策に十分配慮して研修を行います。

そのため、午前午後完全入れ替え制としています。お昼を食べる場所はありませんので、あらかじめご了承ください。ご理解とご協力をお願いします。

6. 講習内容

		7月27日(火)	7月28日(水)	
研修コース	低学年	工作と立体に表す活動 ① ひらひらゆれて (1年) ② ともだちハウス (2年) ① 風に揺れる飾りをつくる。ハンガーに揺れる材料をつけて、形や色、材料を選び、表し方を工夫する活動。 ② 小さなともだちをつくり、そのともだちのおうちを空箱などを使って作る活動。	絵に表す活動 ① とろとろえのぐでえがこう (1年) ② たのしくうつして～型紙版画で4コマ漫画をつくらう～ (2年) ①とろとろ絵の具を使って絵に表す活動。 ②型紙版画をつかって、版をうつして4コマ漫画に表す活動。	
		工作に表す活動 コロコロガーレ (3, 4年) カラードフォルムを使ってビー玉コースターを作る活動。	絵に表す活動 ①絵の具+水+ふで=いいかんじ! (3年) ②絵の具でゆめもよう (3, 4年) ①②水彩絵の具の初期指導、絵の具を使ったたもダンテクニックなどをする活動。	
	中学年	工作に表す活動 ひみつの遊び場 ～身の回りの物を主人公にして、学校を舞台にアニメーションをつくらう～ アプリ「KomaKoma」を使って、アニメーションをつくる活動。	立体に表す活動 立ち上がり！ワイヤーアート 針金を使って立体に表す活動。	
		ICTを活用した鑑賞活動 ①ともだち見つけた! (2年) ②元気のおまもり (4年) 夏休み明けからすぐに使える! ipadのマークアップ機能を使った鑑賞活動。	ICTを活用した造形活動 ①光とかげから生まれる形 (4年) ②光を当てて動かして (6年) ipadのkeynoteアプリで プロジェクションマッピング!? 光と材料を使った造形活動。	
	ICTを使った図工コース			
	ワークショップと鑑賞のコース	児童の造形活動の理解を深めるワークショップ 図画工作科美術科研修 鑑賞の活動「コミュニケーションを通じて展示を考えてみよう!」 横浜美術館 教育普及グループ 鑑賞教育エドゥケーター		

7. 受講される方が準備する材料・用具

		準備する材料や用具	
全コース共通 (鑑賞コース除く)		名札(各学校で使用している物) うわばき 外ばきを入れる袋 汚れてもよい服装 ぞうきん(袋も) 筆記用具(シャープペン・えんぴつ・消しゴム) 作品や材料を持ち帰る袋(大きめのもの) 飲み物 デジタルカメラ	
研修コース	低学年	工作と立体に表す活動	絵に表す活動
		全コース共通の持ち物 空き箱5個程度、ハンガー1つ、水彩絵の具セット、はさみ	全コース共通の持ち物 水彩絵の具セット、はさみ、のり、セロテープ、とろとろえのぐを拭くためのタオル
	中学年	工作に表す活動	絵に表す活動
		全コース共通の持ち物 はさみ、木工用ボンド、液体スティックのり、セロハンテープ	全コース共通の持ち物 水彩絵の具セット、クレパスはさみ、のり、新聞紙
	高学年	工作に表す活動	立体に表す活動
		全コース共通の持ち物 アプリ『KomaKoma』がインストールされたipad (個人用でも可) 油性ペン(ネームペン)	全コース共通の持ち物 ラジオペンチ
ICTを使った 図工コース	ICTを活用した鑑賞活動		ICTを活用した造形活動
	全コース共通の持ち物 教師用のipad	全コース共通の持ち物 教師用のipad	
ワークショップと 鑑賞のコース		Zoomが使える環境 ※身の周りの好きなものの画像を事前に送ることにしています。	

8. 受講上の注意とお願い

- 各自、名札、上履きなど個人で準備する材料・用具を忘れずにご持参ください。
- 受講料は当日、受付で集金します。
- 毎朝、受付で出席確認と材料費500円をお支払いいただき、研修グループと講習会場をご確認ください。
研修コースで2日間受講される方は、1日ごとの集金となります。
- 飲み物等は各自ご用意ください。
- 申し込み後、受講できなくなった場合、7月26日(月)までに小中学校企画課 中澤主任指導主事宛に「欠席届」をご提出ください。

注：7月19日(月)以降の取り消しについては、9月の市研にて材料費500円をお支払いいただくこととなります。

当日、やむを得ず欠席の場合は9:00までに桂小にご連絡ください。

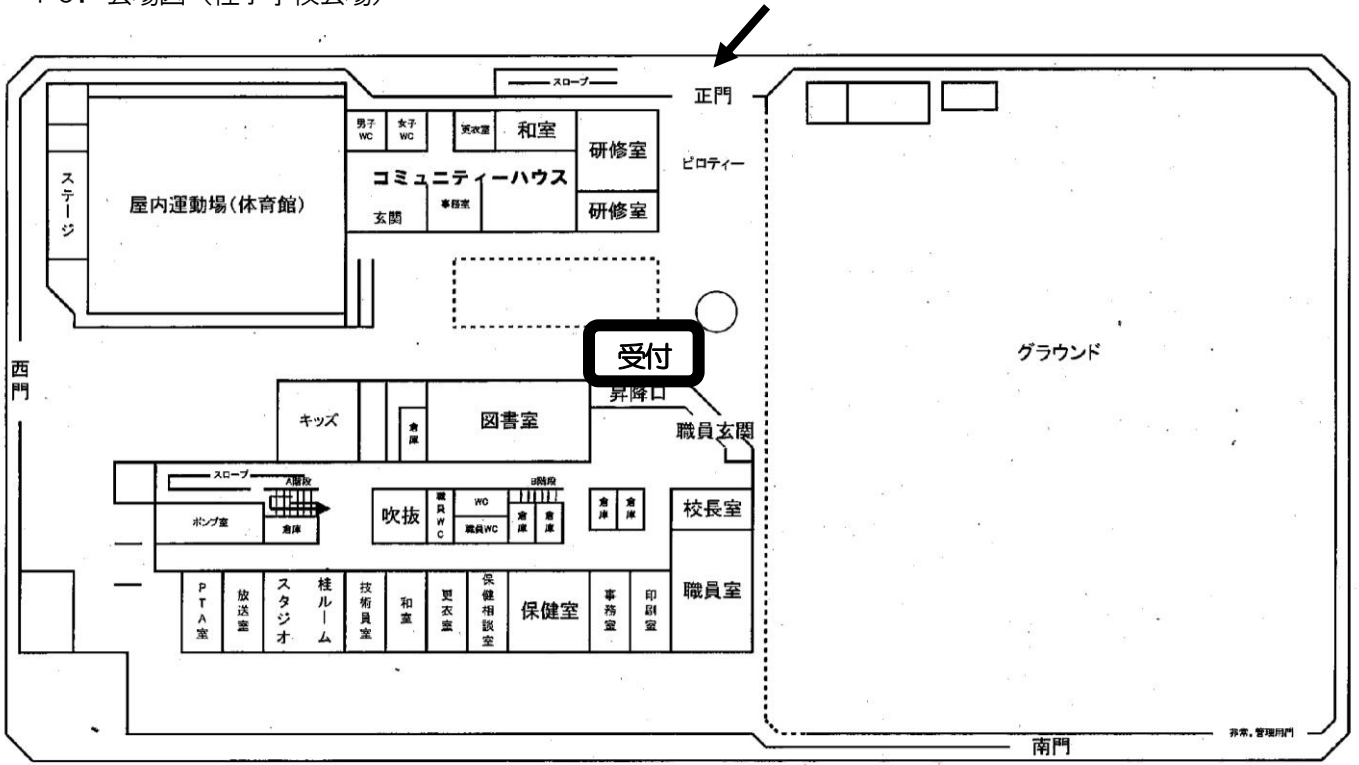
- 研修期間中、不明な点がありましたら、補助講師あるいは本部にお問い合わせください。

- 事前のお問い合わせは・・・**夏季実技研修部部長 緑区 東本郷小学校 新川 麗子**
TEL 472-5766 FAX 472-9550
- 当日のお問い合わせは・・・**青葉区 桂小学校**
TEL 961-7211 FAX 961-7175

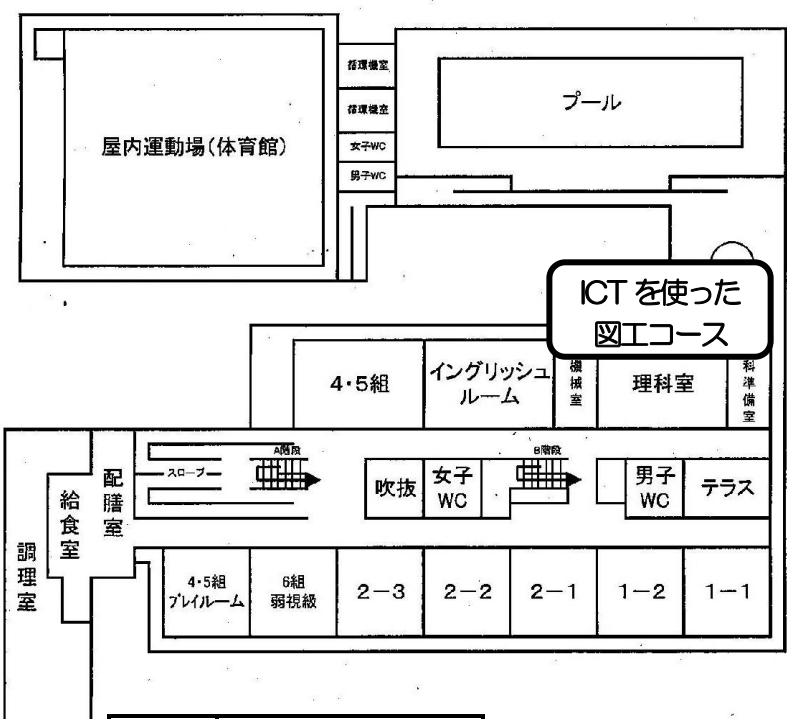
9. 開講式次第(桂小学校会場)

- 1 開式の言葉
- 2 研究会あいさつ 横浜市小学校図画工作教育研究会役員
- 3 教育委員会あいさつ 横浜市教育委員会事務局図画工作科担当指導主事

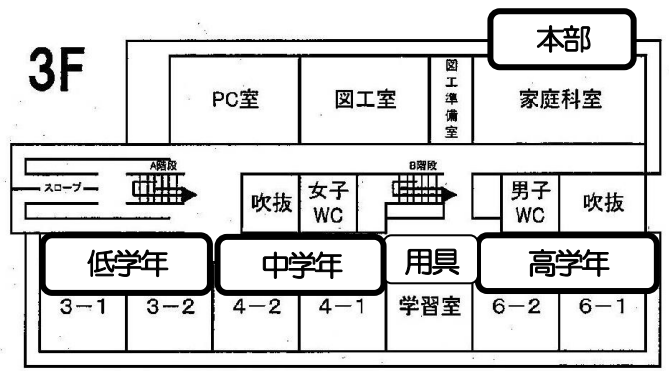
10. 会場図 (桂小学校会場)



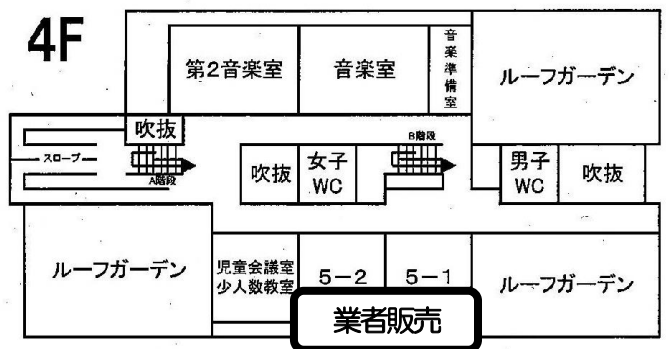
2F



3F



4F



受付	昇降口
本部	3階 家庭科室
会計	3階 図工室
広報	3階 図工室
用具	3階 学習室
業者販売	4階 5-1・5-2

休み時間などには積極的に他の教室に入って、人や作品と出会ってみてください。デジカメなどで撮影して、今後の参考にするのもおすすめです★