

グーグルアカウントに入れないとき ロイロスクールに入れないとき

ご家庭のパソコンやスマホ等で学校のグーグルアカウントでロイロスクールに入れないとき、考えられる問題が2つあります。

- ・ 昨年度に配られたロイロのアカウント（2，3年生）で入ろうとしている。
- ・ 家庭のグーグルアカウントで入ろうとしている。

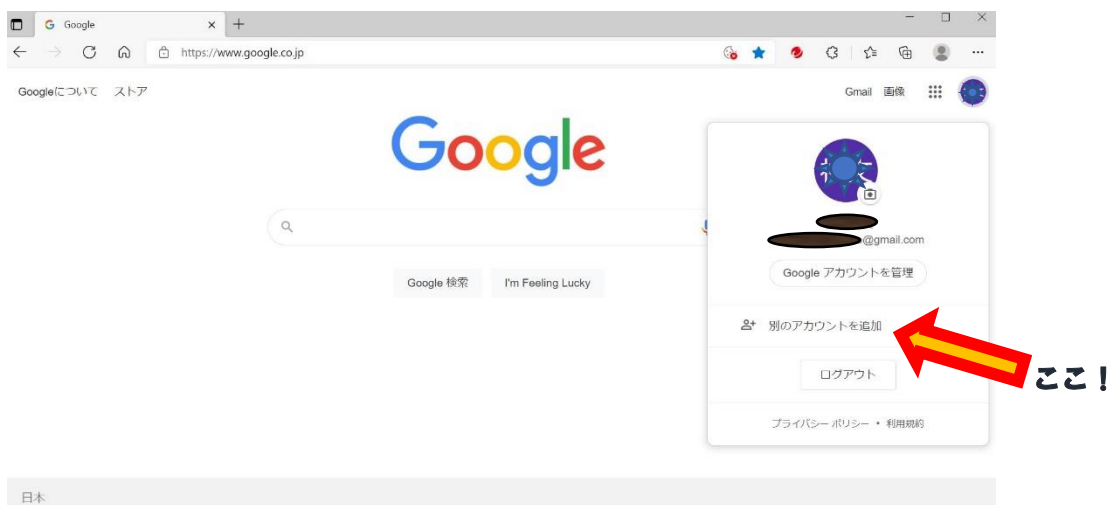
対処法 ⇒ 配布されたグーグルアカウントで入ってください。

やり方

1. グーグル画面の右上をクリックしてください。



2. 別のアカウントを追加を選んでクリックしてください。



3. メールアドレスの所に Google アカウント発行票に書いてあるユーザー名を入力してください (@sdu.city.yokohama.jp まで忘れずに入れましょう) 入力したら次へを押してください。

Google

ログイン

お客様の Google アカウントを使用

メールアドレスまたは電話番号

●@edu.city.yokohama.jp

メールアドレスを忘れた場合

ご自分のパソコンでない場合は、シークレットブラウジングウィンドウを使用してログインしてください。
[詳細](#)

[アカウントを作成](#) [次へ](#)

4. パスワードを入力してください。入力したら次へを押してください。

Google

ダミー

●@edu.city.yokohama.jp

パスワードを入力

.....

パスワードを表示します

[パスワードをお忘れの場合](#) [次へ](#)

5. Google の検索で[ロイロノート ログイン]を入力して検索してください。



6. Google でログインを選んでください。





7. アカウントの選択でユーザーIDの方を選んでください。



Google にログイン




アカウントの選択

「LoiLoNote School」に移動

 
@gmail.com

 : ダミー
@edu.city.yokohama.jp  **ここ!**

 別のアカウントを使用

続行するにあたり、Google はあなたの名前、メールアドレス、言語設定、プロフィール写真を LoiLoNote School と共有します。このアプリを使用する前に、LoiLoNote School の [プライバシー ポリシー](#) と [利用規約](#) をご確認ください。