

COCOO(コクー)による欠席等の連絡の入れ方

音声ガイダンスとホームページからできます。再度ご確認ください。

(注) 部活動の欠席連絡は土日祝日と長期休暇の時に入れることができます。平日や土曜参観等で学校がある日は部活動の欠席連絡を入れないでください。

(1)ホームページから欠席連絡等の入れ方

次の URL から COCОО のホームページをご覧ください。

<https://www.cocoo.education/>

①HP のトップ画面です。

(ブックマークしておくといいです。)



②トップ画面を下にスクロールすると次の画面が現れます。

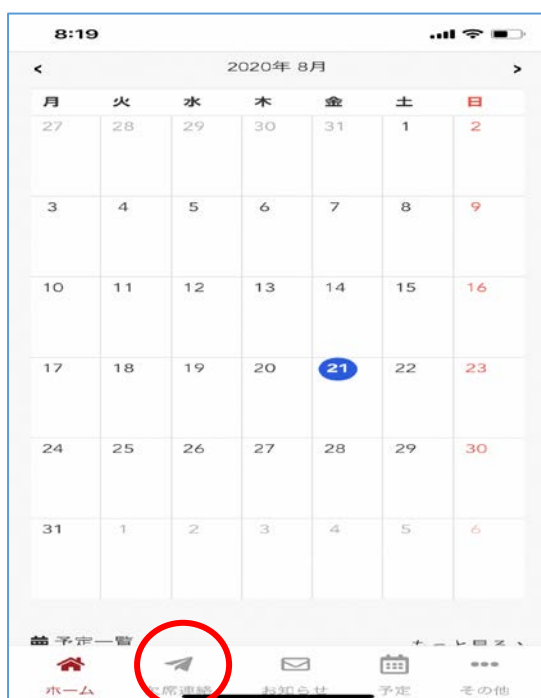


③「保護者のみなさまログイン」を押すと、メールアドレスとパスワードを要求されます。

※初回はパスワードが設定されていないので、「パスワードをお忘れの方」からパスワードを設定してください。次回からすぐにログインできます。

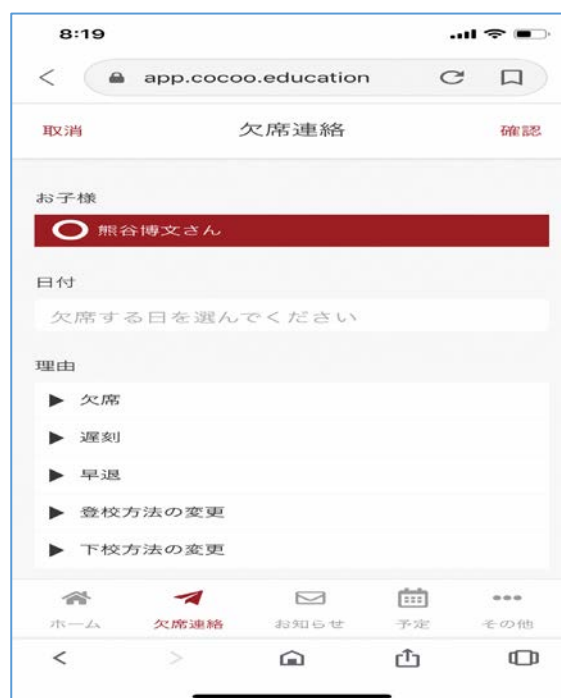
④ログインすると次の画面が現れます。

赤丸の欠席連絡を選択してください。



⑤次の画面が現れますので、該当項目を選択

してください。



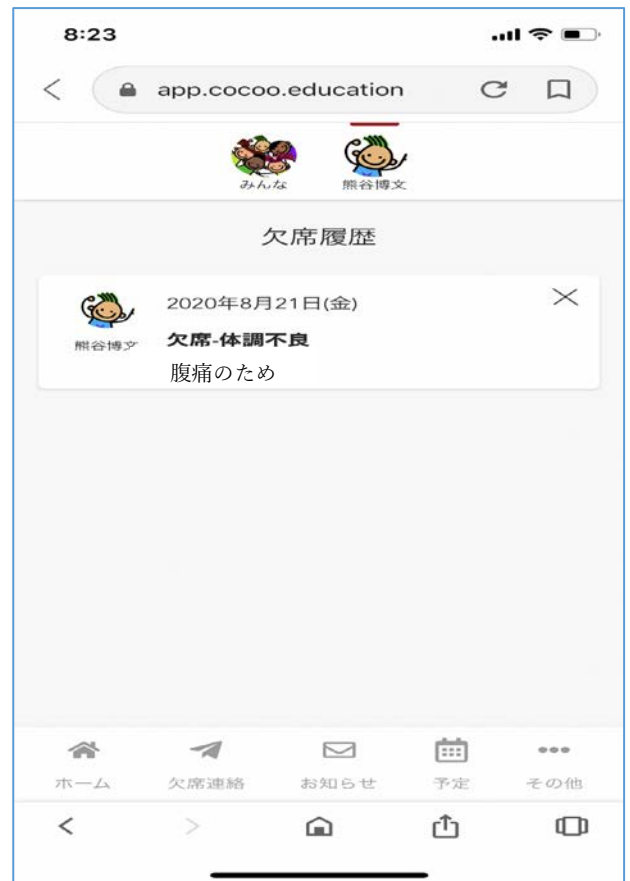
⑥次の確認画面が出ます。

確認後、よろしければ、「送信」します。



⑦履歴が次のように残ります。

これで連絡終了です。



(2)音声ガイダンスからの欠席連絡の入れ方(次ページです)

欠席連絡の電話番号 と 音声ガイダンス

高田中学校【24時間欠席連絡受付 電話番号】

050-3503-2400

「欠席連絡受付電話」の音声メッセージは、下記のとおりです。音声メッセージの途中でも、番号を入力していただくことが可能です。20:00以降の連絡から、翌日の欠席連絡に反映されます。欠席連絡の内容を修正したい場合は、再度「欠席受付電話番号」におかけください。欠席連絡の際は、電話料金がかかります。翌日以降の欠席連絡や長期欠席の場合は保護者用 Web サイトをご利用ください。

◆1『こちらは、高田中学校、〇月〇日の欠席受付電話です』

この学校にご兄弟がいない場合 → ●1『(児童・生徒様のお名前) 〇〇さんの受付を行います』
 この学校にご兄弟がいる場合 → ●2『(児童・生徒様) 〇〇さんの受付の場合は 1』
 『(児童・生徒様) □□さんの受付の場合は 2』を選んでください
 (児童・生徒様) 2 選択 → ●1『□□さんの受付を行います』

- 1欠席
- 2遅刻
- 3早退
- 4登校方法の変更
- 5下校方法の変更
- 9取り消し
- 0もう一度初めから聞きなおす

→ 1欠席の場合

『欠席理由を次の7つの中から選んでください』

- 1病気やケガ
- 2体調不良
- 3感染症の診断を受けた方
- 4忌引
- 5特別支援学校の方
- 6家の都合
- 7その他

●欠席理由：1病気やケガの場合

『次の7つの中から選んでください』

- 1風邪
- 2発熱
- 3頭痛
- 4腹痛
- 5嘔吐下痢
- 6ケガ
- 7その他

●欠席理由：3感染症の診断を受けた方

『次の6つの中から選んでください』

- 1インフルエンザ
- 2水ぼうそう
- 3おたふくかぜ
- 4ふうしん
- 5はしか
- 6その他

●欠席理由：5特別支援学校の方

『次の7つの中から選んでください。』

- 1受診
- 2術後訓練
- 3リハビリ訓練 (PT-OT-ST)
- 4定期通院
- 5入所
- 6レスパイト
- 7その他

●登校方法の変更の場合

『次の5つの中から選んでください。』

- 1スクールバス
- 2自家用車
- 3福祉車両
- 4自主登校
- 5その他

●下校方法の変更の場合

『次の6つの中から選んでください。』

- 1スクールバス
- 2自家用車
- 3福祉車両
- 4自主下校
- 5放課後デイサービス
- 6その他

●2遅刻 3早退の場合

『午前中に登校(下校) する場合は1を 午後に登校(下校)する場合は2を選んでください』

『1 給食は、要る
2 給食は、要らない
3 給食のない学校』

受付けました。お大事になさってください。

自動切断されます