


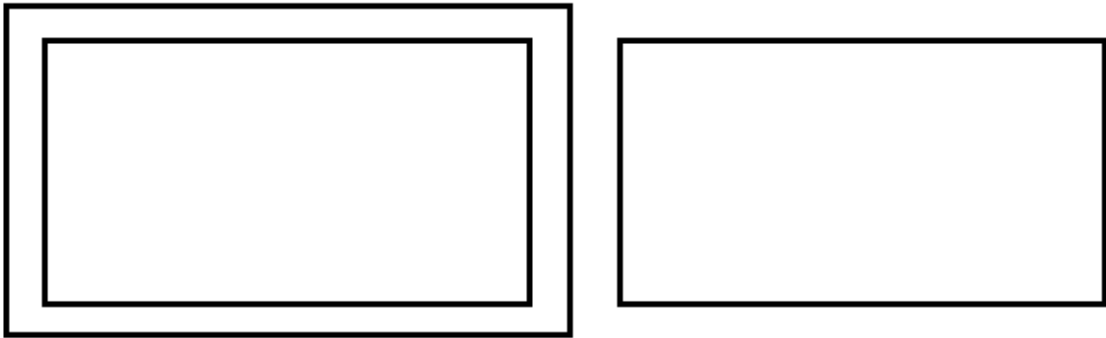
【3年生 技術家庭科 課題】

製作手順


①厚紙を2枚用意する。



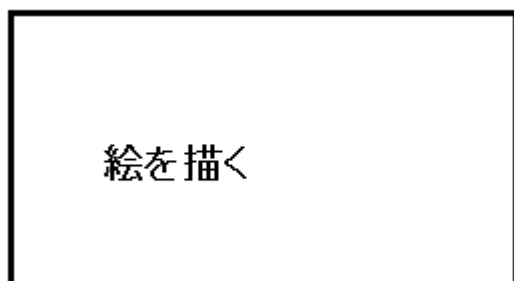
②1枚の厚紙は外側幅2センチほどの枠を残してくりぬく。



③もう1枚の厚紙に先ほど切り取った枠のみをのりで接着する。



④くりぬいた厚紙にイラストを描いて、色を塗り、完成図のようにカッターで切りましょう。（パズルのピースになります。）



⑤完成図（予想）

