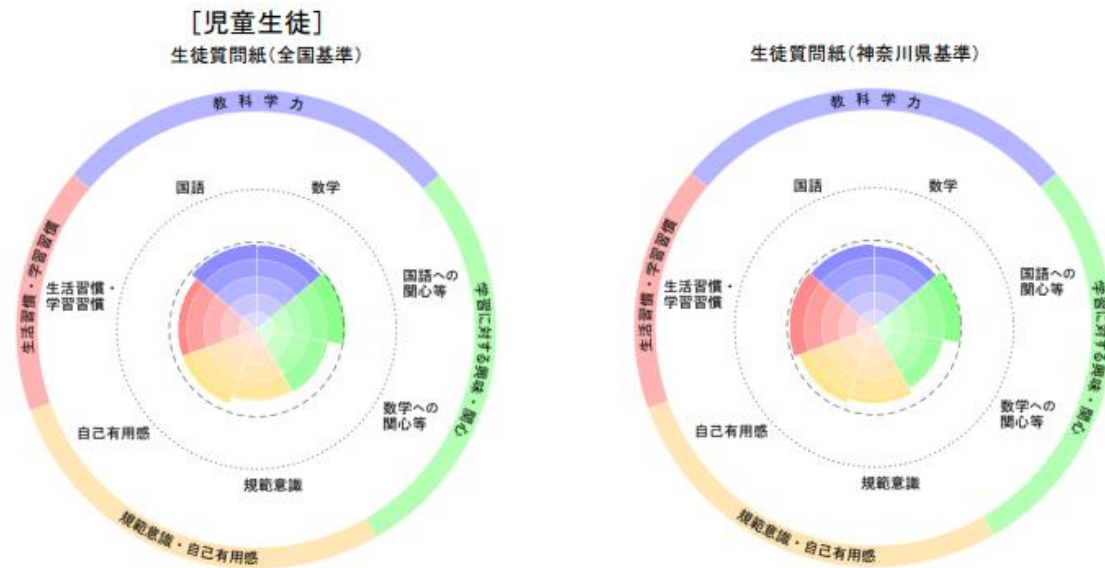


回答結果集計 [生徒質問紙]

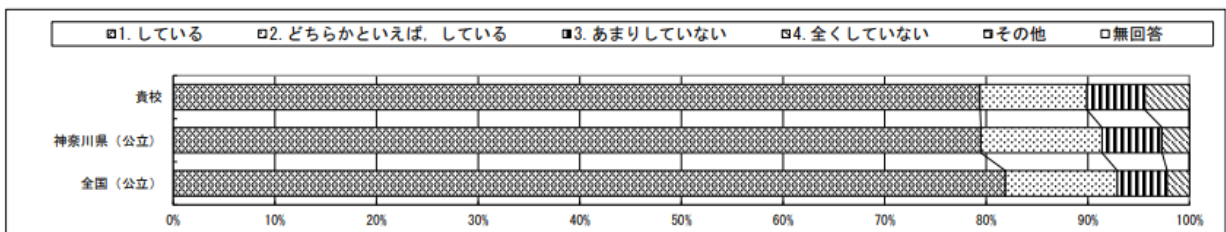
横浜市立生麦中学校一生徒



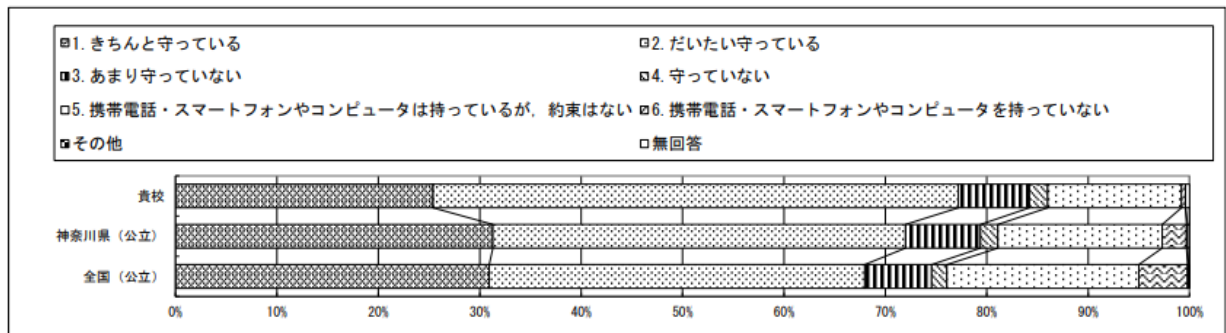
・以下の集計値／グラフは、5月27日から6月30日までに実施した調査の結果を集計した値である。
 ※ただし、「全国（公立）」、「都道府県（公立）」の値は、5月27日に実施した調査の結果を集計した値である。

横浜市立生麦中学校	生徒数 228
-----------	------------

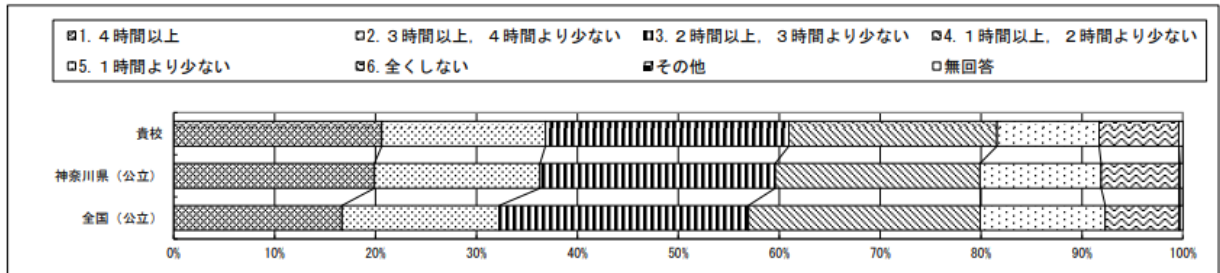
質問番号	質問事項										
(1)	朝食を毎日食べていますか										
選択肢	1	2	3	4	5	6	7	8	9	その他	無回答
貴校	79.4	10.5	5.7	4.4						0.0	0.0
神奈川県（公立）	79.4	11.9	5.9	2.7						0.0	0.0
全国（公立）	81.8	11.0	4.9	2.2						0.0	0.0



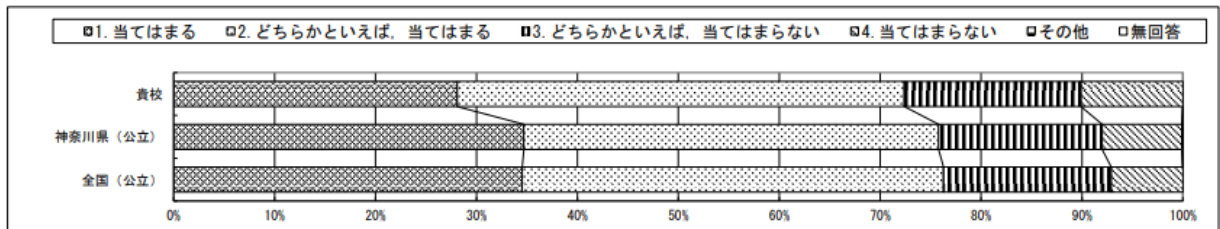
質問番号	質問事項										
(4)	携帯電話・スマートフォンやコンピュータの使い方について、家の人と約束したことを守っていますか										
選択肢	1	2	3	4	5	6	7	8	9	その他	無回答
貴校	25.4	51.8	7.0	1.8	13.2	0.4				0.0	0.4
神奈川県（公立）	31.3	40.7	7.4	1.7	16.2	2.4				0.1	0.2
全国（公立）	30.9	37.0	6.6	1.5	18.9	4.8				0.1	0.1



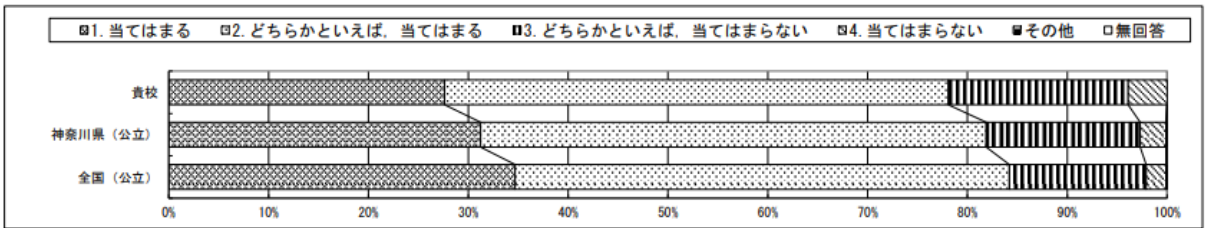
質問番号	質問事項										
(5)	普段（月曜日から金曜日）、1日当たりどれくらいの時間、テレビゲーム（コンピュータゲーム、携帯式のゲーム、携帯電話やスマートフォンを使ったゲームも含む）をしますか										
選択肢	1	2	3	4	5	6	7	8	9	その他	無回答
貴校	20.6	16.2	24.1	20.6	10.1	7.9				0.0	0.4
神奈川県（公立）	19.9	16.4	23.3	20.3	12.0	7.7				0.1	0.3
全国（公立）	16.7	15.6	24.7	23.0	12.4	7.3				0.1	0.3



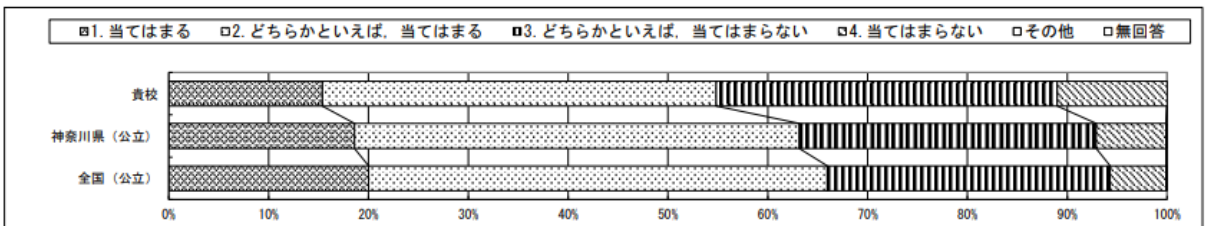
質問番号	質問事項										
(6)	自分には、よいところがあると思いますか										
選択肢	1	2	3	4	5	6	7	8	9	その他	無回答
貴校	28.1	44.3	17.5	10.1						0.0	0.0
神奈川県（公立）	34.7	41.1	16.2	7.9						0.0	0.1
全国（公立）	34.5	41.7	16.6	7.1						0.0	0.0



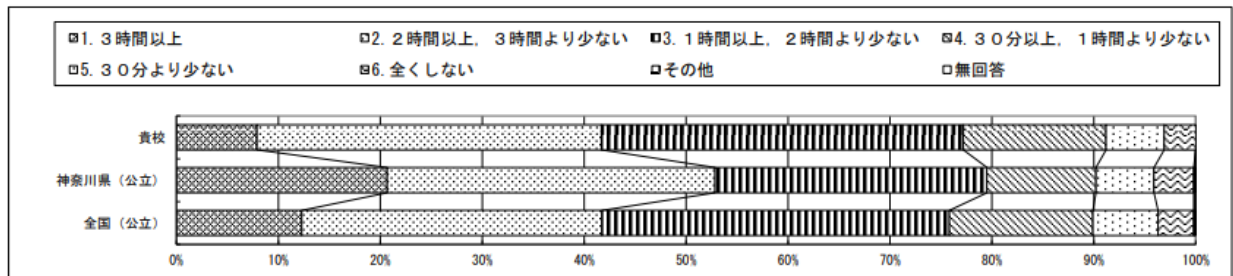
質問番号	質問事項										
(8)	自分でやると決めたことは、やり遂げるようにしていますか										
選択肢	1	2	3	4	5	6	7	8	9	その他	無回答
貴校	27.6	50.4	18.0	3.9						0.0	0.0
神奈川県（公立）	31.2	50.6	15.4	2.6						0.0	0.1
全国（公立）	34.7	49.5	13.7	2.0						0.0	0.1



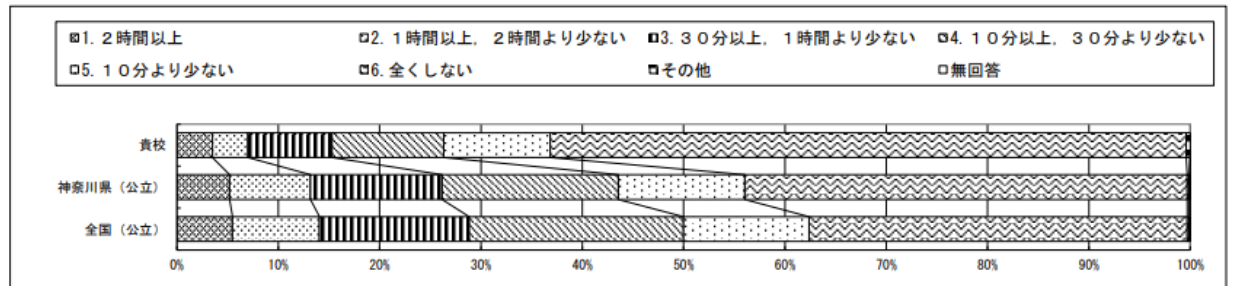
質問番号	質問事項										
(9)	難しいことでも、失敗を恐れなくて挑戦していますか										
選択肢	1	2	3	4	5	6	7	8	9	その他	無回答
貴校	15.4	39.5	34.2	11.0						0.0	0.0
神奈川県（公立）	18.6	44.5	29.7	7.0						0.0	0.1
全国（公立）	20.0	45.9	28.3	5.6						0.0	0.1



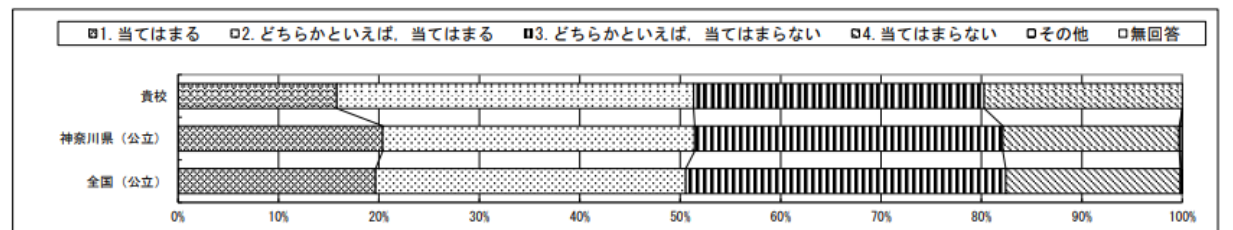
質問番号	質問事項										
(18)	学校の授業時間以外に、普段（月曜日から金曜日）、1日当たりどれくらいの時間、勉強をしますか（学習塾で勉強している時間や家庭教師の先生に教えている時間、インターネットを活用して学ぶ時間も含む）										
選択肢	1	2	3	4	5	6	7	8	9	その他	無回答
貴校	7.9	33.8	35.5	14.0	5.7	3.1				0.0	0.0
神奈川県（公立）	20.7	32.2	26.7	10.7	5.7	3.9				0.1	0.1
全国（公立）	12.3	29.5	34.1	14.1	6.4	3.5				0.1	0.1



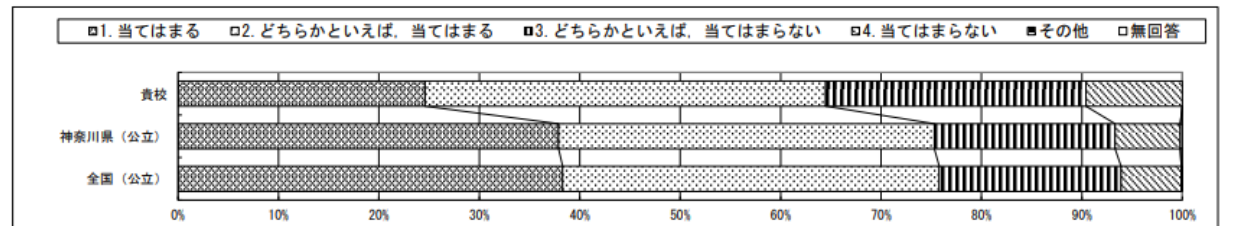
質問番号	質問事項										
(21)	学校の授業時間以外に、普段（月曜日から金曜日）、1日当たりどれくらいの時間、読書をしますか（教科書や参考書、漫画や雑誌は除く）										
選択肢	1	2	3	4	5	6	7	8	9	その他	無回答
貴校	3.5	3.5	8.3	11.0	10.5	62.7				0.4	0.0
神奈川県（公立）	5.2	8.0	13.0	17.4	12.5	43.7				0.2	0.1
全国（公立）	5.5	8.6	14.8	21.2	12.4	37.4				0.2	0.1



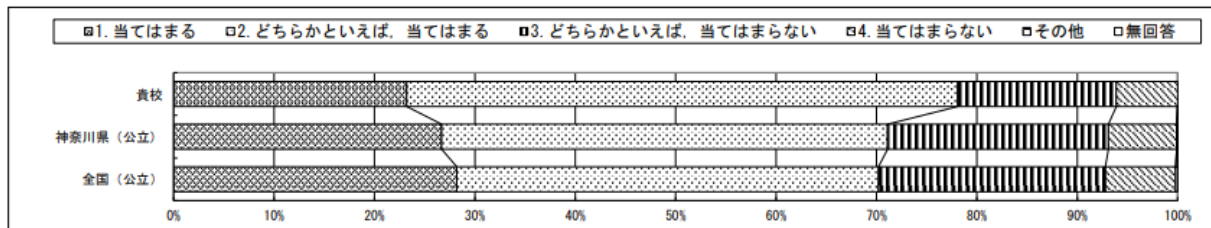
質問番号	質問事項										
(56)	数学の授業で学習したことを、普段の生活の中で活用できないか考えますか										
選択肢	1	2	3	4	5	6	7	8	9	その他	無回答
貴校	15.8	35.5	28.9	19.7						0.0	0.0
神奈川県（公立）	20.4	31.1	30.7	17.6						0.1	0.2
全国（公立）	19.7	30.9	31.9	17.4						0.1	0.1



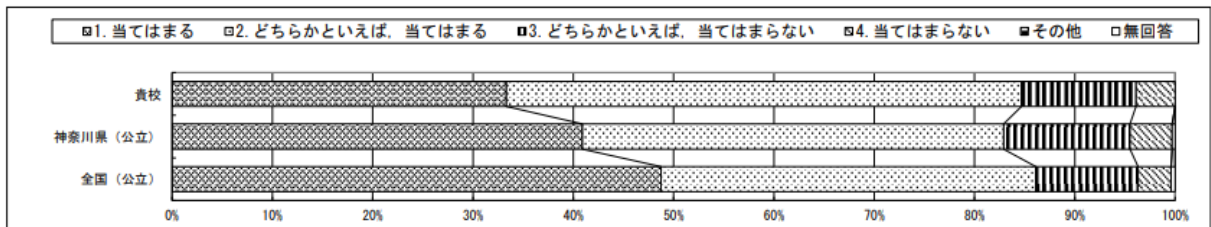
質問番号	質問事項										
(57)	数学の問題の解き方が分からないときは、あきらめずにいろいろな方法を考えますか										
選択肢	1	2	3	4	5	6	7	8	9	その他	無回答
貴校	24.6	39.9	25.9	9.6						0.0	0.0
神奈川県（公立）	37.9	37.4	18.0	6.5						0.0	0.2
全国（公立）	38.3	37.5	18.1	6.0						0.0	0.1



質問番号	質問事項										
(39)	総合的な学習の時間では、自分で課題を立てて情報を集め整理して、調べたことを発表するなどの学習活動に取り組んでいますか										
選択肢	1	2	3	4	5	6	7	8	9	その他	無回答
貴校	23.2	54.8	15.8	6.1						0.0	0.0
神奈川県(公立)	26.7	44.4	22.0	6.8						0.0	0.1
全国(公立)	28.2	42.0	22.6	7.0						0.0	0.2



質問番号	質問事項										
(42)	道徳の授業では、自分の考えを深めたり、学級やグループで話し合ったりする活動に取り組んでいますか										
選択肢	1	2	3	4	5	6	7	8	9	その他	無回答
貴校	33.3	51.3	11.4	3.9						0.0	0.0
神奈川県(公立)	40.9	42.0	12.6	4.2						0.0	0.3
全国(公立)	48.8	37.4	10.2	3.3						0.0	0.4



◆分析結果

- ①朝ごはんを食べない生徒の割合が昨年より減った。
- ②一日当たりのゲームの時間が長い。
- ③自己有用感が低い。
- ④読書の量が非常に少ない。
- ⑤家庭学習の時間が少ない。
- ⑥総合的な学習の時間や道徳での発表に取り組んでいると考える生徒の数が多い。

②と④⑤は相互に関係していると考えられる。

※数学に関しては数学のタブに記入

◇結果から考えられる手立て

②に関しては各家庭でのルールをもう一度見直していただく必要があります。

家庭で決めた携帯（スマートフォン）のルールを守っていると考える生徒の割合が全国平均より10ポイント以上上回っているにも関わらず、ゲームの時間が長いのは、スマートフォン以外でゲームをしていることに加えて、使用時間についてのルールが無いことも考えられます。このような具体的な結果を保護者の方々に知っていただき、ゲーム機やスマートフォンを使わない時間を決めるなど、具体的なルールを考えていただければと思います。

③に関しては、この調査が5月末ということもあり、新型コロナウイルスによる前年の分散登校や、行事や部活動の中止、縮小の影響があると考えられます。生徒が達成感や成功体験を感じられるような場面を意識的に設け、学校行事や委員会等の振り返りを通して、生徒が学校生活について振り返り、充足感を感じられる活動やフィードバックを行うことが必要だと考えます。また、⑥にあるように、総合や道徳での発表活動等を通して、授業の中でも自己肯定感を高められるような活動を行う必要があります。（これが国語のページで示した手立てにも繋がります。）

