

令和3年度【3学年】全国学力・学習状況調査の結果分析

令和3年5月27日に実施された全国学力・学習状況調査（3年生対象）の各教科に関する結果と生徒の意識に関する結果の概要をお知らせします。

◎各教科の調査結果からみる本校の状況

- ・調査結果においては、全国の平均正答率と比べると、国語については2.5ポイント高く、数学は同等の状況（-0.2ポイント）がみられました。

	国語	数学
森中学校	67	57
全国との差	+2.4	-0.2
横浜市	65	59
神奈川県	65	58
全国	64.6	57.2

◎各教科の分析

- ◆ 国語 ・全県、全国と比較して語句を正しく使う力や、相手や場に応じて適切な敬語を使う力がよく身につけていました。それに対し、抽象的な意味を表す語句の理解、話し合いの話題や方向を捉えて、話す内容を考える力がこれからの課題でした。
- ◆ 数学 ・全県、全国と比較して数学に対する意欲や目的意識は高いことが分かりました。
・計算、図形、関数の単元では全国平均くらいだが資料の単元が平均を下回りました。
与えられた文章や条件、資料から読み取る力が課題でした。

◎生徒質問紙の調査結果からみる本校の状況

森中学校区（屏風ヶ浦小・森東小・汐見台小・森中）の9年間で育てたいこども像（①自己肯定感②コミュニケーション能力）に照らし合わせると、以下のような結果がみられました。

- ①「自分に良いところがある」と感じている（やや感じているも含む）生徒が全県・全国と比較しても6ポイント以上高い。 → **自己肯定感が向上**している
- ②「自分の思っていることをきちんと言葉で表現できる」と感じている生徒は、3.5ポイント高い。
→ **コミュニケーション力の向上**を生徒自身が実感している


また、その他の項目でも、「学校に行くのが楽しい」が全国より10ポイント高く、学習面では、「計画的に学習できる（「時々できる」を含む）」という生徒が11ポイント高い。学習習慣が身につく、学校生活が充実していることがうかがえます。今回の調査では、「国語・数学・英語について好きですか」という質問にはそれぞれの教科が全国平均を上回っており、楽しく充実して学習に参加できているようです。

特筆すべきはICTについてです。「学校でコンピュータなどのICT機器を友達との意見交換や調べ学習にどの程度利用していますか」に対して、「ほぼ毎日使用」が全国・全県ともに10%にとどまるのに対して、森中では53.6%となり、その結果、「ICTの活用は勉強の役に立つ」という項目で、15ポイントも高くなっています。GIGA構想の目的である、**ICTの学習への積極的な活用**を日々実践しています。

今後の課題としては、「将来の夢や目標をもっていますか」「難しいことでも、失敗を恐れず挑戦していますか」という問いに対して、全国よりも低くなっています。コロナ禍ではありますが、キャリア学習や進路学習を充実していきます。また、間違いを恐れず色々なことにチャレンジできるように支援していき、更に自己肯定感が向上するように、学校全体でともに成長していきたいと思っております。

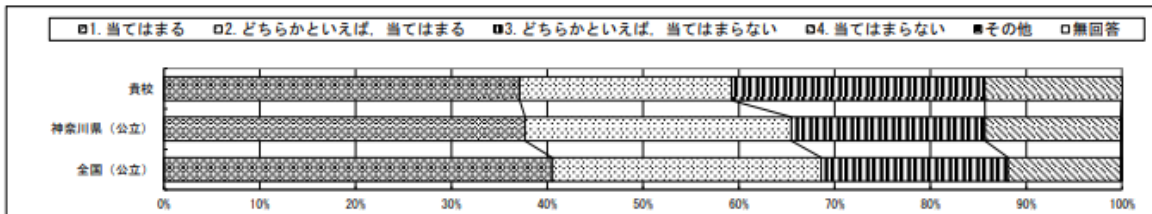
◇ 自分には良いところがあると思いますか。

質問番号	質問事項										
(6)	自分には、よいところがあると思いますか										
選択肢	1	2	3	4	5	6	7	8	9	その他	無回答
貴校	33.6	48.6	14.3	3.6						0.0	0.0
神奈川県(公立)	34.7	41.1	16.2	7.9						0.0	0.1
全国(公立)	34.5	41.7	16.6	7.1						0.0	0.0



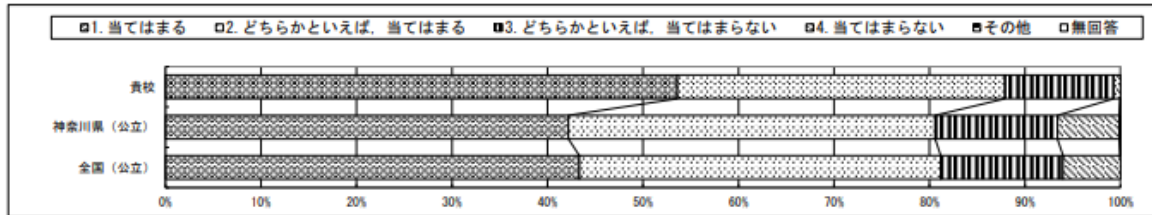
◇ 将来の夢や目標を持っていますか。

質問番号	質問事項										
(7)	将来の夢や目標を持っていますか										
選択肢	1	2	3	4	5	6	7	8	9	その他	無回答
貴校	37.1	22.1	26.4	14.3						0.0	0.0
神奈川県(公立)	37.7	27.8	20.2	14.2						0.0	0.1
全国(公立)	40.5	28.1	19.5	11.8						0.0	0.1



◇ 学校に行くのは楽しいと思いますか。

質問番号	質問事項										
(13)	学校に行くのは楽しいと思いますか										
選択肢	1	2	3	4	5	6	7	8	9	その他	無回答
貴校	53.6	34.3	11.4	0.7						0.0	0.0
神奈川県(公立)	42.2	38.4	12.8	6.5						0.0	0.1
全国(公立)	43.3	37.8	12.8	6.0						0.0	0.0



◇ ICT機器を、ほかの生徒と意見交換したり、調べたりするためにどの程度使用していますか。

質問番号	質問事項										
(27)	あなたは学校で、コンピュータなどのICT機器を、他の生徒と意見を交換したり、調べたりするために、どの程度使用していますか										
選択肢	1	2	3	4	5	6	7	8	9	その他	無回答
貴校	53.6	27.9	7.9	10.7						0.0	0.0
神奈川県(公立)	11.3	28.5	26.2	33.8						0.1	0.2
全国(公立)	9.7	25.1	28.2	36.8						0.1	0.2

