

# 分散登校中の 家庭学習について

分散登校期間は、ロイロノートで学習動画の配信と  
はまっこ学習ドリルの配信を行います。

以下の手順でお願いいたします。



配布している  
Googleアカウントで  
ログインしてください

ロイロノートでログイン  
は選択しないでください

家庭と学校の連絡 >

数学 >

道徳 >

2年4組

数学 >

2年5組

数学 >

8組 (数学)

8組 (数学) >

授業の追加

他の先生の授業 >

閉講した授業 >

自主学習

授業選択画面で一番下にある

自主学習を選択

10:44 8月24日(火)

< 戻る

2年3組

家庭と学校の連絡



ノートを新規作成

更新日順 ▾



ノートを新規作成します

 戻る



カメラ



テキスト



Web



地図



ファイル





シンキングツール



テスト



資料箱

 村上武 

自主学习  
2021年8月30日のノート

資料箱を選択します

15:02 8月30日(月)

戻る 資料箱

マイフォルダ >

神奈川県横浜市

神奈川県横浜市共有 >

先生のみ >

学内

学内共有 >

先生のみ >

他の授業の資料箱

開講中の授業 >

閉講した授業 >

100% 🔋

村上武 ▾

自主学习  
2021年8月30日のノート

3.15.1 (31091)

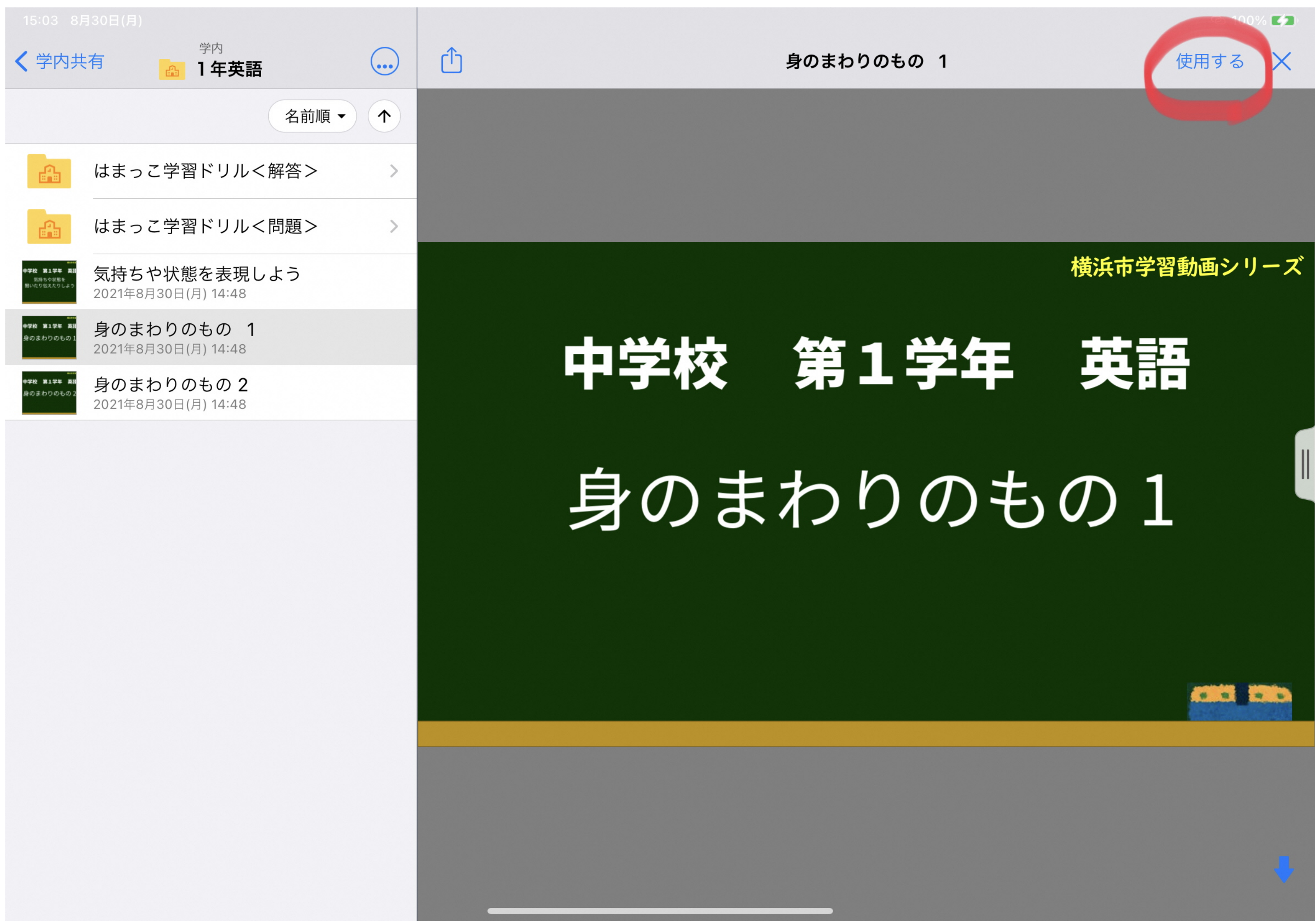
「学内共有」を選択します

- 1年英語 >
- 1年国語 >
- 1年社会 >
- 1年数学 >
- 1年理科 >
- 2年英語 >
- 2年国語 >
- 2年社会 >
- 2年数学 >
- 2年理科 >
- 3年英語 >
- 3年国語 >
- 3年社会 >
- 3年数学 >

学年教科別に教材が入っています。

好きな教材を見ることができます。

今回は例として、「1年英語」を選択します




国・数・英には  
「はまっこ学習ドリル」  
「学習動画」  
が入っています。

理・社には  
「はまっこ学習ドリル」  
はありません。

見たい動画の画面右上  
「使用する」を選択

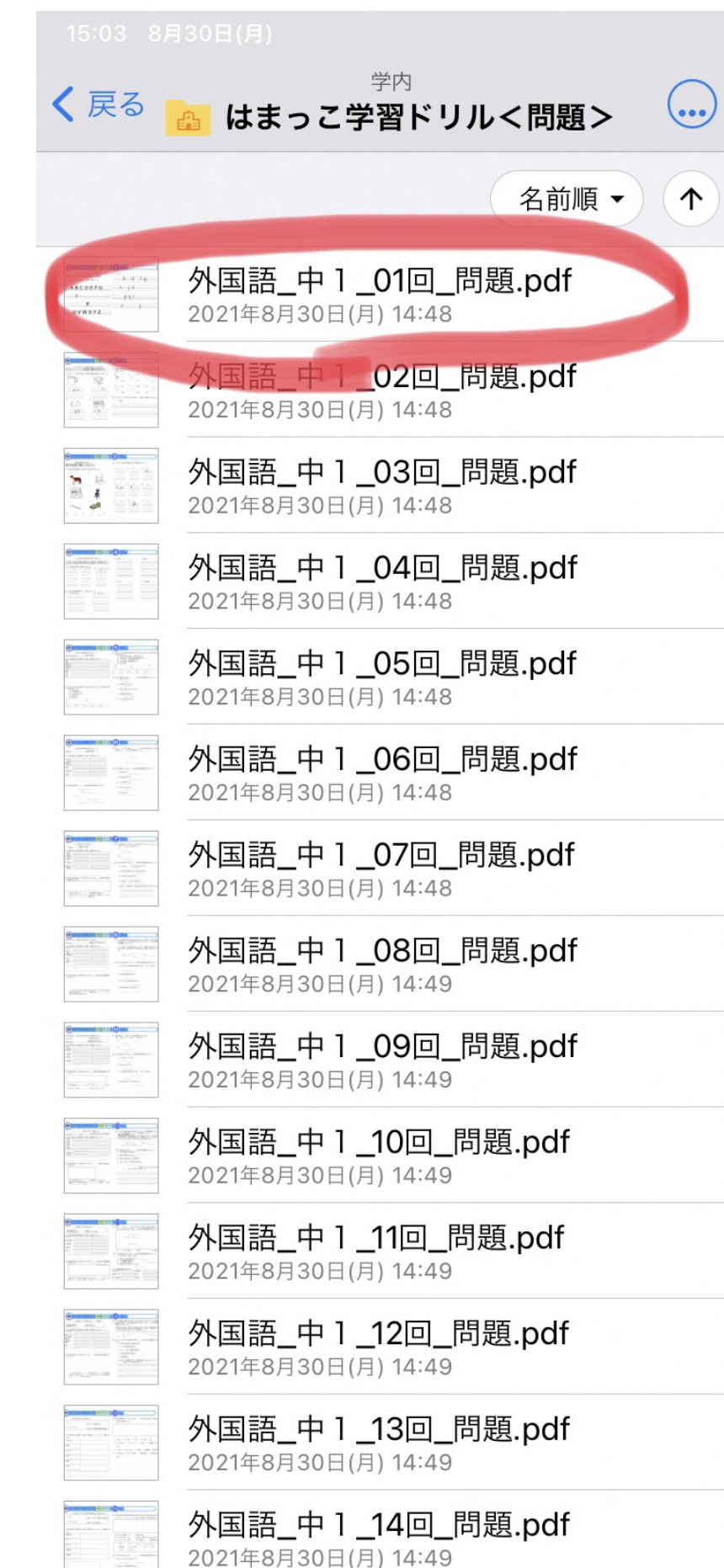
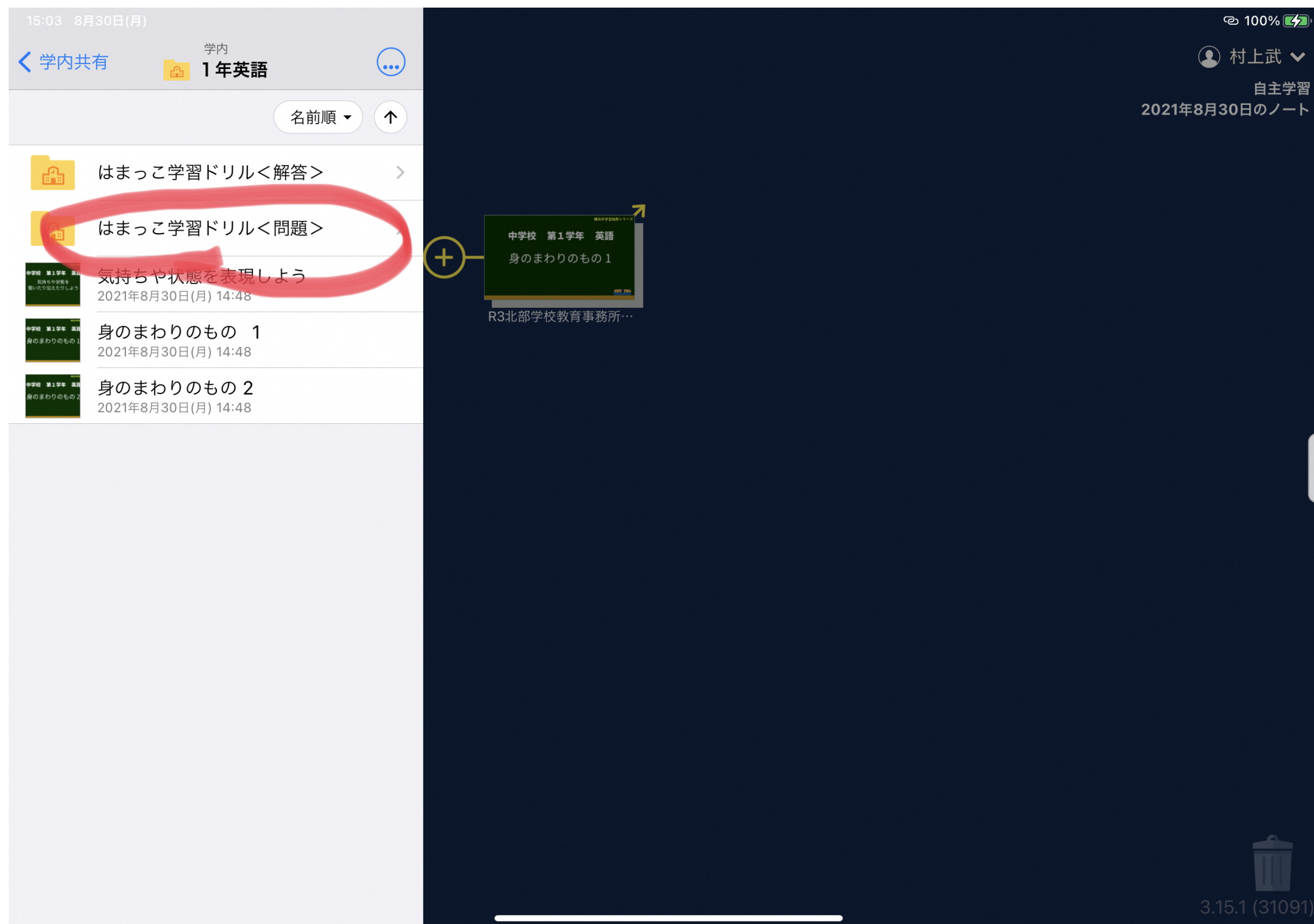




ノートに貼り付けられます



# はまっこ学習ドリルで 学習もできます



- 外国語\_中1\_01回\_問題.pdf 2021年8月30日(月) 14:48
- 外国語\_中1\_02回\_問題.pdf 2021年8月30日(月) 14:48
- 外国語\_中1\_03回\_問題.pdf 2021年8月30日(月) 14:48
- 外国語\_中1\_04回\_問題.pdf 2021年8月30日(月) 14:48
- 外国語\_中1\_05回\_問題.pdf 2021年8月30日(月) 14:48
- 外国語\_中1\_06回\_問題.pdf 2021年8月30日(月) 14:48
- 外国語\_中1\_07回\_問題.pdf 2021年8月30日(月) 14:48
- 外国語\_中1\_08回\_問題.pdf 2021年8月30日(月) 14:49
- 外国語\_中1\_09回\_問題.pdf 2021年8月30日(月) 14:49
- 外国語\_中1\_10回\_問題.pdf 2021年8月30日(月) 14:49
- 外国語\_中1\_11回\_問題.pdf 2021年8月30日(月) 14:49
- 外国語\_中1\_12回\_問題.pdf 2021年8月30日(月) 14:49
- 外国語\_中1\_13回\_問題.pdf 2021年8月30日(月) 14:49
- 外国語\_中1\_14回\_問題.pdf 2021年8月30日(月) 14:49

横浜市教育局

はまっ子学習ドリル 英語 中学1年生 1 名前

<KEY POINT> アルファベットの大文字・小文字をマスターしよう。

アルファベットの大文字と小文字

① 次のアルファベットをなぞって練習してみましょう。

① 大文字

A B C D E F G

H I J K L M N

O P Q R S T

U V W X Y Z

② 小文字

a b c d e f g

h i j k l m n

o p q r s t

u v w x y z

学習動画と同様に  
右上の「使用する」  
を選択



2 大文字と小文字の形が同じアルファベットを練習しましょう。

C K O P S

↓ ↓ ↓ ↓ ↓

Blank handwriting lines for practice.

V W X Z

↓ ↓ ↓ ↓ ↓

Blank handwriting lines for practice.

3 大文字と小文字の形が違うアルファベットを練習しましょう。

A D E F

↓ ↓ ↓ ↓ ↓

Blank handwriting lines for practice.

G H Q R

↓ ↓ ↓ ↓ ↓

Blank handwriting lines for practice.

4 注意が必要な小文字を練習しましょう。

① いちばん下の線まで伸ばすアルファベット。

g j p q y

↓ ↓ ↓ ↓ ↓

Blank handwriting lines for practice.

② いちばん上の線まで伸ばすアルファベット。

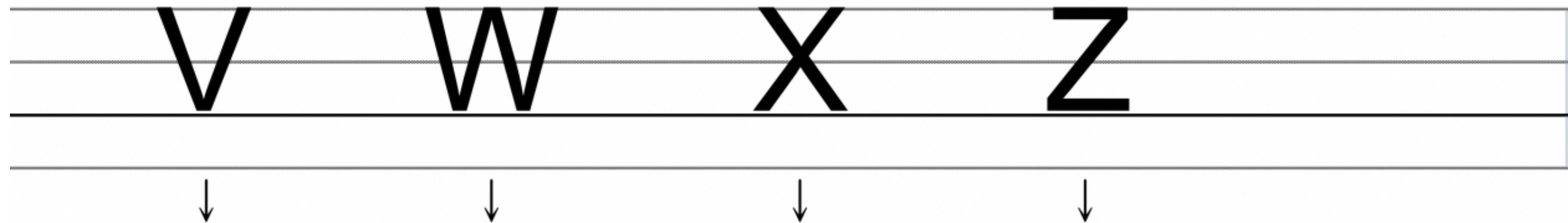
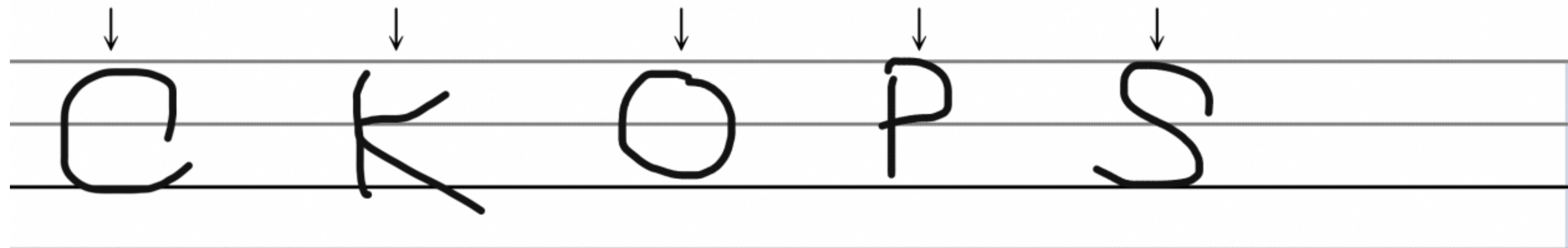
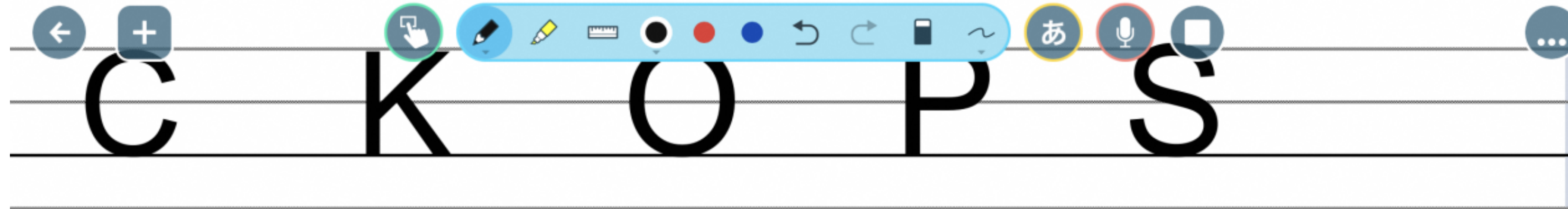
b d f h k l

↓ ↓ ↓ ↓ ↓

Blank handwriting lines for practice.

画面中央上に鉛筆のマークを選択すると直接画面に書き込めます





自宅学習に  
活用しましょう

提出の必要は  
ありません！！