

## 令和元年度学校評価アンケートについて

過日、実施しました学校評価アンケートにご協力いただき、ありがとうございました。

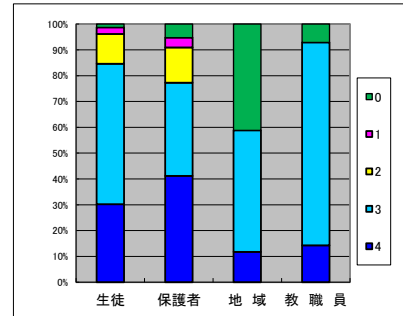
その中でたくさんのご意見をいただきました。学校に対する貴重なご示唆にとらえ、全職員で結果を共有し、分析をして来年度の本校の教育活動に活かそうと考えています。抜粋した結果と簡単な考察を載せましたのでご確認ください。

※表・グラフの数字は%

4 そう思う 3 ややそう思う 2 あまりそう思わない 1 そう思わない 0 判断できない・わからない

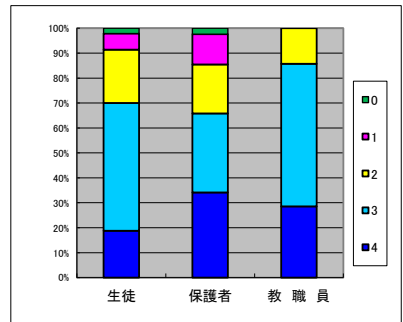
あなたは、意欲的に授業に取り組んでいますか。(生きてはたらく知)

		4	3	2	1	0
生徒	1年	41.8	40.5	11.4	3.8	2.5
	2年	21.1	65.8	10.5	1.3	1.3
	3年	27.8	57.0	12.7	2.5	0.0
	<b>生徒</b>	<b>30.2</b>	<b>54.4</b>	<b>11.5</b>	<b>2.5</b>	<b>1.3</b>
保護者	1年	40.0	36.9	12.3	9.2	1.5
	2年	34.9	37.2	16.3	2.3	9.3
	3年	48.8	34.1	12.2	0.0	4.9
	<b>保護者</b>	<b>41.2</b>	<b>36.1</b>	<b>13.6</b>	<b>3.9</b>	<b>5.2</b>
<b>地域</b>		<b>11.8</b>	<b>47.1</b>	<b>0.0</b>	<b>0.0</b>	<b>41.2</b>
<b>教職員</b>		<b>14.3</b>	<b>78.6</b>	<b>0.0</b>	<b>0.0</b>	<b>7.1</b>



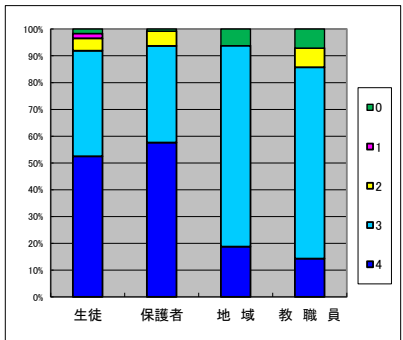
あなたは、学校や家庭で学習する習慣が身についていますか。(生きてはたらく知)

		4	3	2	1	0
生徒	1年	24.1	54.4	15.2	3.8	2.5
	2年	14.5	51.3	23.7	9.2	1.3
	3年	17.7	48.1	25.3	6.3	2.5
	<b>生徒</b>	<b>18.7</b>	<b>51.3</b>	<b>21.4</b>	<b>6.4</b>	<b>2.1</b>
保護者	1年	35.4	30.8	13.8	20.0	0.0
	2年	25.6	30.2	25.6	14.0	4.7
	3年	41.5	34.1	19.5	2.4	2.4
	<b>保護者</b>	<b>34.1</b>	<b>31.7</b>	<b>19.6</b>	<b>12.1</b>	<b>2.4</b>
<b>教職員</b>		<b>28.6</b>	<b>57.1</b>	<b>14.3</b>	<b>0.0</b>	<b>0.0</b>



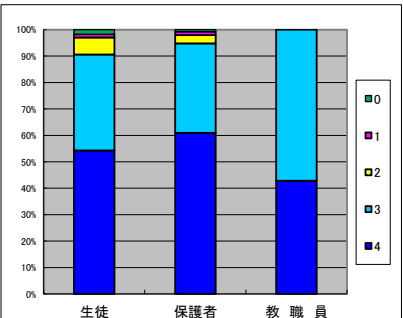
あなたは、楽しい学校生活を送っていますか。(豊かな心、いじめへの対応)

		4	3	2	1	0
生徒	1年	60.8	30.4	3.8	1.3	3.8
	2年	44.7	48.7	2.6	2.6	1.3
	3年	51.9	39.2	7.6	1.3	0.0
	<b>生徒</b>	<b>52.5</b>	<b>39.4</b>	<b>4.7</b>	<b>1.7</b>	<b>1.7</b>
保護者	1年	63.1	32.3	4.6	0.0	0.0
	2年	48.8	41.9	9.3	0.0	0.0
	3年	61.0	34.1	2.4	0.0	2.4
	<b>保護者</b>	<b>57.6</b>	<b>36.1</b>	<b>5.5</b>	<b>0.0</b>	<b>0.8</b>
<b>地域</b>		<b>18.8</b>	<b>75.0</b>	<b>0.0</b>	<b>0.0</b>	<b>6.3</b>
<b>教職員</b>		<b>14.3</b>	<b>71.4</b>	<b>7.1</b>	<b>0.0</b>	<b>7.1</b>



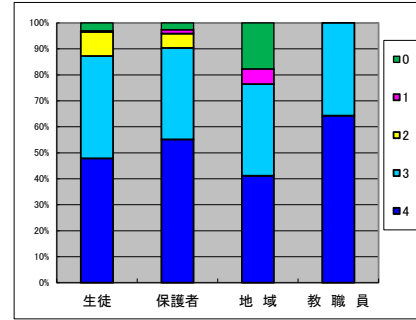
あなたは、学級や部活動などで、よい仲間意識や友人関係をつくっていますか。(豊かな心、いじめへの対応)

		4	3	2	1	0
生徒	1年	55.7	34.2	6.3	1.3	2.5
	2年	52.6	36.8	6.6	1.3	2.6
	3年	54.4	38.0	6.3	1.3	0.0
	<b>生徒</b>	<b>54.3</b>	<b>36.3</b>	<b>6.4</b>	<b>1.3</b>	<b>1.7</b>
保護者	1年	70.8	23.1	4.6	1.5	0.0
	2年	51.2	41.9	2.3	2.3	2.3
	3年	61.0	36.6	2.4	0.0	0.0
	<b>保護者</b>	<b>61.0</b>	<b>33.8</b>	<b>3.1</b>	<b>1.3</b>	<b>0.8</b>
<b>教職員</b>		<b>42.9</b>	<b>57.1</b>	<b>0.0</b>	<b>0.0</b>	<b>0.0</b>



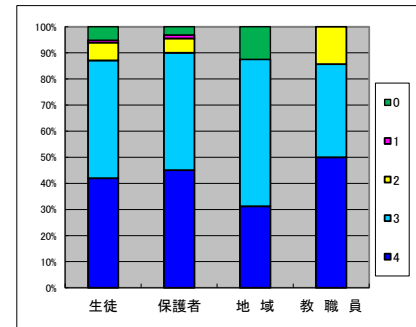
先生は、安心して学校生活を送れる学校・学級づくりに努めていると思いますか。(生徒指導、いじめへの対応)

		4	3	2	1	0
生徒	1年	50.6	31.6	11.4	0.0	6.3
	2年	47.4	43.4	5.3	1.3	2.6
	3年	45.6	43.0	11.4	0.0	0.0
	生徒	47.9	39.4	9.3	0.4	3.0
保護者	1年	55.4	36.9	4.6	0.0	3.1
	2年	41.9	44.2	4.7	4.7	4.7
	3年	68.3	24.4	7.3	0.0	0.0
	保護者	55.2	35.2	5.5	1.6	2.6
地域		41.2	35.3	0.0	5.9	17.6
教職員		64.3	35.7	0.0	0.0	0.0



学校は、授業や部活動を通して、健やかな体づくりへの意識の向上に努めていると思いますか。(健やかな体)

		4	3	2	1	0
生徒	1年	49.4	35.4	7.6	0.0	7.6
	2年	38.2	48.7	5.3	1.3	6.6
	3年	38.5	51.3	7.7	1.3	1.3
	生徒	42.0	45.1	6.9	0.9	5.2
保護者	1年	53.8	44.6	0.0	1.5	0.0
	2年	30.2	53.5	9.3	0.0	7.0
	3年	51.2	36.6	7.3	2.4	2.4
	保護者	45.1	44.9	5.5	1.3	3.1
地域		31.3	56.3	0.0	0.0	12.5
教職員		50.0	35.7	14.3	0.0	0.0



アンケート結果より

今年度は、質問項目を見直し、生徒と保護者と地域の方々と教職員と共通する項目を多く設定し、出された結果を比較することで、より本校の強みや課題をわかりやすくしようと試みました。結果からまずは全般的に本校の教育活動に肯定的な意見が多かったことが非常にありがたく感じています。その中でも生徒たちは学校生活を楽しみ、安心して学校に通うという回答が多かったことがうれしい結果です。が、少数ではありますが「そう思わない」という訴えをする生徒がいる事にも目を向けなければいけないと考えています。みんなが安心安全に学校に通えるように限りなく「0」に近づける更なる努力や寄り添う指導が必要だと考えます。学習に関しての設問では、約7~8割の回答が肯定的でしたが、学習習慣では少し結果が悪く出ているので家庭と連携して指導を継続していく必要があります。

自由記述より

・柔道をケガの少ない武道に変更してほしいです。投げ技、首や頭、怖いです。  
→横浜市では武道必修化に伴い柔道の授業での安全対策を行ってきました。全校必修の安全指導講習会やケガをさせない授業内容の検討や指導法など、前年度の実態調査を基にフィードバックをしながら内容を深めています。令和元年度の授業では下肢の指の骨折が一件、頭部の脳震盪が一件の報告があり、あとは学校内の処置で終わるケガとなっています。指導内容もケガをさせないことを第一に、安全対策をしっかりとした上で授業を行っていきますので、ご心配でしょうが柔道を履修科目とさせていただきます。どうぞ、ご理解ください。

・中学校に3月頭に電話をし、4月の授業参観日はこの日で間違いないか、変更することもありますか？と確認し、この日で決定ということだったので仕事を休みにしましたが、入学式の時いただいた資料では別の日になっておりました。残念でした。  
→誠に申し訳ありません。不十分な情報共有のもと不正確な情報をお伝えしてしまいました。お仕事まで調整していただいたのに申し訳ありません。反省し、今後、絶対にない様に職員で確認し正確に情報を発信していきます。

・マイクの音の悪さが改良されなくて残念に感じています。文化祭などもそう感じました。マイクの音と響きは大切だと考えます。改良を望みます。  
→以前より改善しなければならないと感じています。予算の関係もございしますが、最優先事項と考え、改善の申請をする予定です。