

令和4年10月20日  
山内小学校スクールゾーン対策協議会  
校長 佐藤 正淳  
PTA会長 齊藤 喬  
校外委員会

## 山内小学校通学路危険箇所・および登下校の注意

☆ 子どもたちの安全を守るためには、日頃からの安全指導が大切です。  
当たり前のことが書いてありますが、今一度、確認をお願いします。  
お子さんと確認し、 チェックを入れてみてください。

### 交差点で

- 近年、信号機のある交差点で、子どもの飛び出しによる交通事故が増えています。信号機があっても、必ず左右の確認をしましょう。(立ち止まって、右・左・右の確認)
- 信号を待つときは、白線、歩道の一番前で待たず必ず一歩下がって待ちましょう。左折する車に巻き込まれる恐れがあります。
- 信号を待っているときにふざけるのはやめましょう。勢いで車道に飛び出すと危険です。
- 横断歩道には斜めに侵入せず、きちんと渡りましょう。
- 信号が点滅していたら無理して渡らず、1回待ちましょう。
- 信号待ちをして次に渡るときに、競争して飛び出すのはやめましょう。

### 道路（歩道）で

- 駐停車中の車の陰など、死角になる場所から飛び出さないようにしましょう。
- 石や木の実を蹴りながら歩くのはやめましょう。走行中の車に当たって迷惑をかけます。また、車道に飛び出した石などを取りに行くのはやめましょう。大変危険です。
- 通学路中の畑などの柵や網をむやみに触らないようにしましょう。壊してしまって迷惑をかけたり、思わぬケガをしたりすることもあります。
- 狭い道では、常に周りを見て、なるべく道の端を一列で歩くように心がけましょう。

### その他

- 通学路を守り、近隣住宅や店舗に迷惑をかけないようにしましょう。
- 自転車乗車中のスピードの出し過ぎ、右左折時の左右確認等注意をしましょう。
- 公道でのスケートボードとキックボードの使用は、車・歩行者に十分注意しましょう。
- 横断旗を使ったら、巻いた旗を下にして缶に入れるようにしましょう。

### 校外委員がパトロールして気付いた点

- 各登校班で決められている通学路を歩いていない子どもたちがいます。通学路を守りましょう。
- 歩道があるのに歩道を歩かなかったり、白線の外にはみ出して歩く子どもたちがいます。歩道からはみ出ないように歩きましょう。
- 狭い道で横に広がって歩く子どもたちがいます。周りに迷惑となる歩き方はやめましょう。
- 個人宅の敷地内(駐車場等)に入っている子どもたちがいます。個人宅の敷地内を通るのはやめましょう。

### § 保護者の方へお願い §

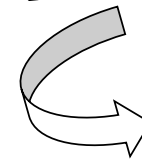
最近、子どもたちの登下校のマナーに対する苦情をよく耳にします。そこで保護者の見守り・指導を目的として、学区内での外出時になるべく名札を着用(吊り下げ)していただくをお願いします。

習い事の送り迎えやお買い物に行くときなど・・・名札をすることで、子どもたちに声をかけて注意をする時に、山内小学校の保護者だとわかり、不審者との見分けもつきやすいと思います。

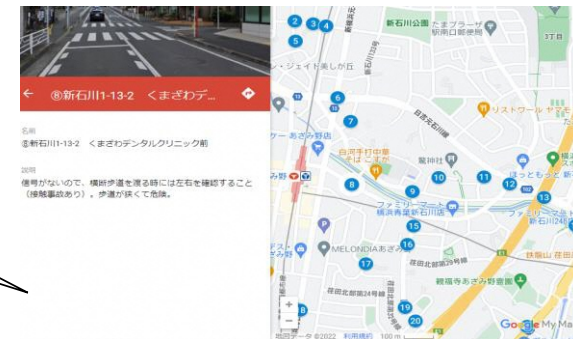
子どもたちが安全に登下校できますよう、ご協力をお願いします。

通学路危険箇所は [こちら](#) をご確認ください！  
地図が見られます。

地図を更新しました！



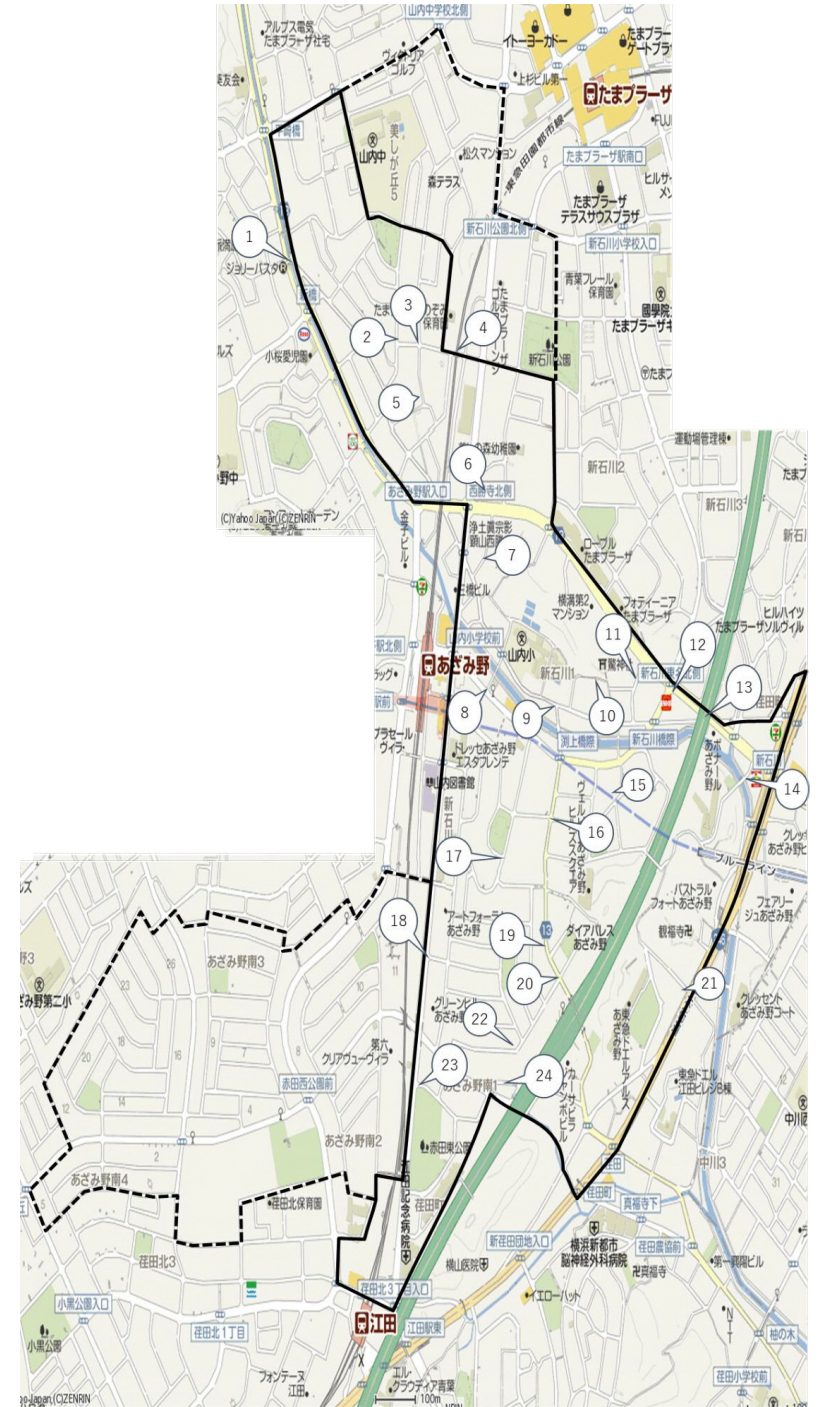
お子さんと一緒に確認してください。



危険箇所の番号をクリックすると、その場所の写真と詳細が出てきます。

## 通学路危険箇所一覧

地図 番号	場所	目標場所
気をつけること		
1	美しが丘5-29	セブンイレブンと動物病院の間の横断歩道 ・大きな道路から左折で侵入してくる車が多いため、横断歩道を渡る時に注意すること。
2	美しが丘5-10	ザ・ライオンズたまプラーザ美しが丘前T字路 ・新築住宅の擁壁で、見通しが悪く危険なため注意すること。
3	美しが丘5-10	ドルチェ美しが丘交差点付近 ・車の交通量が多く、危険。南側のグリーンベルトの内側を歩くこと。
4	美しが丘5-2	元石川路線橋 ・歩道が狭くて危険。南側のグリーンベルトの内側を歩くこと。
5	美しが丘5-18-8と5-19-7の間の道	天楽教本院付近 ・道が途中で折れ曲がっているため、通学路側の人通りのある方の道路から死角になり、以前からひったくりなどの事案が発生している。
6	新石川1-9	西勝寺北側交差点 ・車の交通量が多く、信号が変わってすぐの横断は危険なため、左右をよく確認し注意すること。
7	新石川1-9~10	西勝寺付近 ・車道にはみ出さないようグリーンベルトの内側を歩くこと。
8	新石川1-13-2	くまざわデンタルクリニック前 ・信号がないので、横断歩道を渡る時には左右を確認すること(接触事故あり)。歩道が狭くて危険。
9	新石川1-23	とんかつかさねやT字路 ・ミラーの角度により車から見えづらい箇所があるため注意すること。
10	新石川1-24	驚神社付近(畑と斜面の間の細い道) ・人通りが少ない。斜面上の堆積物に注意。 ・置いてあるものや、破損したフェンスに注意し、さわらないようにすること。
11	新石川1-23付近	驚神社手前 ・歩道が狭く、危険なため、車道にはみ出さないように十分注意すること。
12	新石川1-37	新石川北側交差点 ・信号があるが、子どもと車との接触事故発生している。要注意。
13	新石川1-37	東名高速道路高架下 ・進入禁止の時間帯(7:30~8:30)にも関わらず、進入してくる車があり危険なため、横断歩道を渡る時には左右を確認すること。
14	荇田町137付近	せきこうらし ・横断歩道のない車道を進むので危険なため、横断する時には左右を確認すること。
15	新石川1-16	上り坂付近 ・歩道の道幅が狭くなり危険。その先交差点もあるため十分注意すること。
16	新石川1-17	十字路の交差点 ・スピードを出す車が多いので、道路を渡るときには十分注意すること。
17	新石川1-2-26	中村公園上T字路 ・住宅の木が生い茂り、死角となって右から来る車が見えづらいので注意すること。
18	あざみ野南1-16	アンジュT字路 ・大きな道路に合流する車が停止線を越えて止まるため、歩道から出るときは必ず確認をすること。
19	荇田町247	駐車場先 ・曲がり角で歩道がなくなるため注意すること。
20	荇田町246	ダイアバレス前交差点 ・車の交通量が多く、見通しが悪いので危険。信号がないので必ず左右を確認すること。
21	荇田町323	国道246と脇道の交差点 ・交差点の見通しが悪く、自転車と人や車などの事故も多いので十分注意すること。
22	あざみ野南1	8番地と13番地の間の道 ・スピードを出す車が多くて危険。
23	あざみ野南1-4	しゃぶ葉T字路、赤田東公園前歩道 ・大きな道路に合流する車が停止線を越えて止まるため、歩道から出るときは必ず確認をすること。 ・季節によっては樹木が生い茂っていて、見通しが悪いので注意すること。
24	あざみ野南1-8	東名高速手前住宅街 ・車のスピードが速くて危険。一方通行の道に逆走車が入ってくることもあるため十分注意すること。



・横断歩道をわたる時は、一旦止まって、左右を確認してからわたりましょう。