



横浜市立牛久保小学校  
新1年生  
入学説明会



# 1. 入学するにあたって

○お子さんが、学校生活に適應し  
よりよい生活をするために、  
ご協力ください。

## 2. 入学のしたく

- (1) ご家庭でご用意していただくもの
  - 今まで使っていた物で利用できるものは、それで結構です。 
- (2) 学校でまとめて用意するもの
  - 教科書
  - 防災ヘルメット、収納ケース

(3) 一括購入品

(4) 児童保健調査票・児童環境調査票

【購入日時・用紙をお渡しする日】


2月15日(水) 

14:30~15:30

※ご都合が悪い場合は、  
学校までお問い合わせください。



# (5) 記名について

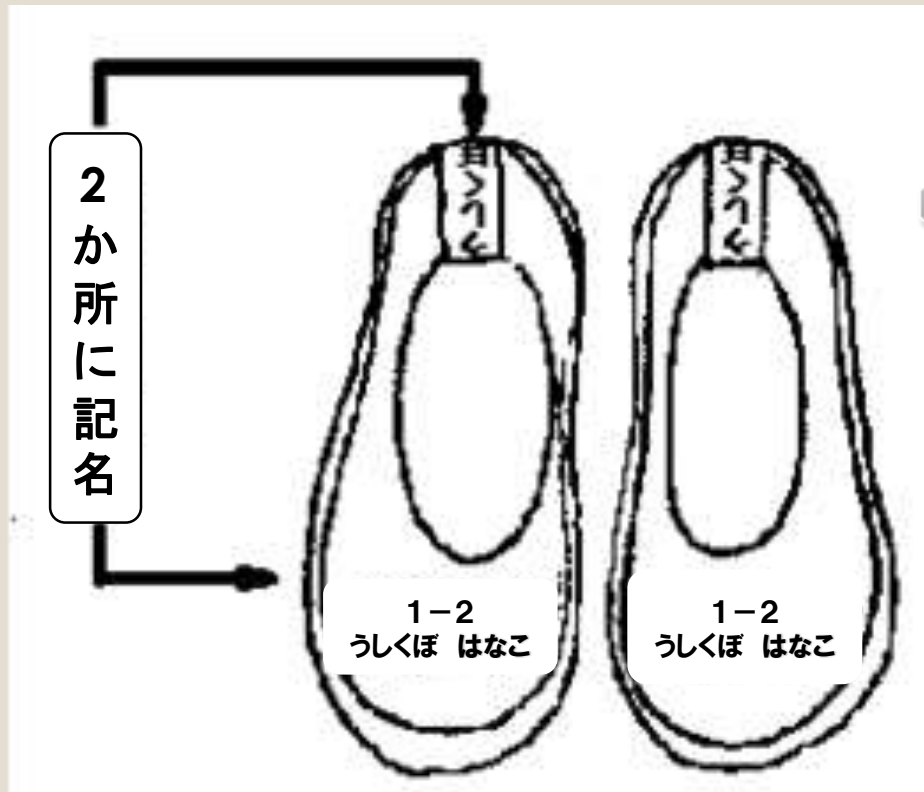
- すべての物にはっきりとひらがなで記名してください。 
- 商標や形、色などで自分の印とせず、誰でも分かるように、氏名をはっきりと記入してください。
- 身に付けるものから、鉛筆一本一本に至るまで、あらゆる持ち物に記名してください。

# ⑧ 体育着・赤白ぼうし 体育着入れ



うしくぼ  
はなこ

# ⑩上履き (体育館でも使用します)





# ⑱給食袋と帽子

ランチオンマット  
を使用しています。





○かさ



○筆箱



下じき



# 3. 入学してから

## (1) 登校について

- ・ 8時10分から8時20分までに学校に着くよう、登校させてください。

## (2) 健康観察及び欠席連絡について

- ・ 担任への連絡などは、連絡帳に記載して提出してください。
- ・ 毎日の健康観察、欠席連絡は、健康観察アプリLEBERを使用して行います。
- ・ 緊急時以外での電話連絡はできるだけ避けてください。

現在は 時差登校  
8時10分から15分

## (3) 学校から保護者への連絡

- ◇電話連絡の場合
- ◇印刷物連絡の場合
- ◇連絡帳利用の場合



入学前までに  
登録を  
お願いいたします。

## (4) 安全について

- ・ 学校に遅刻や早退をする場合は、保護者が教室まで一緒に来て、必ず担任に引き渡してください。
- ・ 保護者の出入りは、原則 東門（くさぶえの道側）を使用してください。

# (5) 登下校について

○入学当初は（1週間程度）  
帰る方向別にまとめ、  
1年担任が引率して  
途中まで送ります。



○各色のリボンをランドセルに付けてください。  
（リボンは入学式の日に配ります。）

# 4. 学校諸費納入について

- 学校に納めていただく諸費用は、「給食費」と「学年費等」になります。

「給食費」 ⇒ 現在お取引のある銀行口座で手続きをお願いします。

「学年費等」 ⇒ 本校はゆうちょ銀行を利用しています。

口座をお持ちでないご家庭は、口座開設をお願いします。

- 物品購入日（一括購入品）2月15日（水）に  
申込用紙をお渡しいたします。

- 3月10日（金）までに手続きをお願いします。

# 5. 保健関係について

## (3) 児童保健調査票（市内共通）

◆携帯電話で連絡が取れない場合もあるので、  
連絡先に職場の電話番号の記入をお願いします。


※物品購入（一括購入品）2月15日（水）に、  
児童保健調査票をお渡しいたします。



(5) 学校で具合が悪くなったり、けがをした場合

## (8) 大きなけがをした場合

○日本スポーツ振興センター  
(窓口は、養護教諭になります。)

○横浜市安全教育振興会   
(PTA加入のご家庭に案内しています。)  
(学校窓口は、副校長になります。)

※物品購入（一括購入品）2月15日（水）に  
詳細のプリントをお渡しいたします。



## (9) 感染症対策について

- 本人に風邪症状がみられる場合、登校を控えてください。
  - 本人、またご家族の方がPCR検査を受けた場合は、結果が分かるまで登校を控えてください。
  - 毎朝健康観察をし、8時15分までに健康観察アプリ「リーバー」に体温を入力してください。
- ※ 令和5年1月現在 変更等あればメール配信します

# 6. 給食関係について

## ○献立の内容

- ・給食に使用されている加工食品の原材料や給食物資の安全性などの詳細は、（公財）よこはま学校食育財団のホームページを参照してください。 (<https://ygs.or.jp>)



（公財）よこはま学校食育財団のホームページには、基準献立予定表や給食レシピが多数掲載されています。ぜひご覧いただき、ご家庭の食事の参考にしてみてください。

## ○給食費

- ・1か月の給食費は4600円です。

## ○給食の開始にあたって

- 自分で、みかんやいよかんなどの皮をむいたり、チーズやジャムの小袋、ゼリーのふたを開けたりできるようにしましょう。
- 給食には様々な種類の食べ物や料理が出ます。魚の食べ方など練習をしておきましょう。
- はしを正しく持てるようにしましょう。
- ご家庭でも配膳や後片付けの手伝いをしましょう。

# ○食物アレルギーについて

・食物アレルギーを有するお子様については、学校給食だけでなく、校内における教育活動（家庭科、生活科、総合的な学習の時間、特別活動等）および校外学習、宿泊を伴う行事等で食材を扱うすべての場面で配慮が必要になります。

・ご入学後の食物アレルギー対応

「学校生活管理指導表」、「食物アレルギー対応票」

をもとにご相談させていただきます。



・食物アレルギー対応をご希望される方

「学校生活管理指導表」

「食物アレルギー対応票」


「エピペン®対応票（該当者のみ）」をご準備ください。

ご入学後、給食が始まるまでに面談を実施いたします。

入学式

令和5年4月7日（木）

受付 午前9時25分～40分



入学をお待ちしております。