




入学のしおり



令和4年2月9日

横浜市立つづきの丘小学校

ご入学に際して

お子さまの小学校入学が間近になりました。ご家族のみなさまのお喜びはひとしおのことと心からお祝い申し上げます。

今年度は新型コロナウイルス感染症防止のため書面にての説明とさせていただきます。

入学までの準備や入学後の学校生活についてお知らせしたいことやお願いしたいことを「入学のしおり」にまとめました。お子さまが安心して入学し、楽しく学校生活を送ることができるよう参考にさせていただけたら幸いです。

お子さまのご入学を在校生および職員一同、心よりお待ちしております。

令和4年2月9日
学校長 田渕 恵子



1 入学式について

令和4年度の入学式は、次のように行います。

(1) 日時 令和4年4月7日(木) 午前10時より

(2) 場所 本校アリーナ(体育館)

(3) 当日の予定

9時20分 受付

10時 入学式開始

11時頃 式場にてクラス毎の写真撮影後、下校

(4) 持ち物

【お子さま】

- ・上履き ・上履き入れ ・ハンカチ ・ちり紙 ・筆記用具
- ・ランドセル、手提げ等のバッグ(教科書等を入れられるもの)

【保護者】

- ・入学通知書(受付にてお名前等の確認をさせていただきます。)
- ・**連絡袋(自動払込利用申込書、児童票、児童保健調査票)** 受付にて提出願います。
- ・保護者の方の上履き、外靴を入れる袋(学校の靴箱は、使用できません。)

(5) 当日の保護者の方の流れ

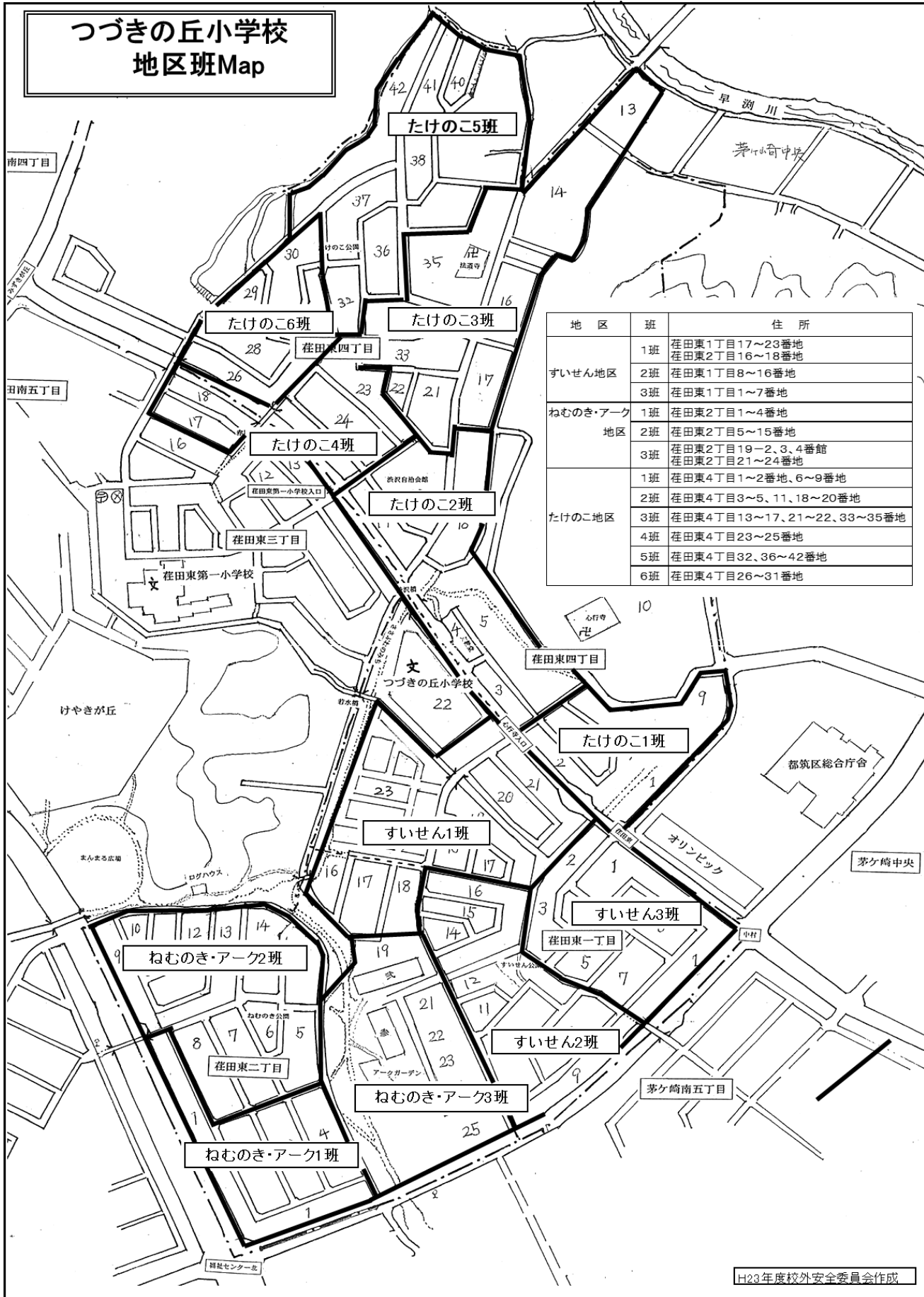
- ・2階ホールで受付を行います。その後、ロッカー、外履き袋のフックを確認した後、アリーナでお待ちください。入学式後、教室には行かず、下校までアリーナでお過ごしいただきます。
- ・保護者の方は、受付にてお子さまの地区班と、下校時の解散場所をお伝えください。解散場所は●つづきの丘小学校交差点前●通用門(大きい通り側)●正門(緑道側)●すいせん公園の4か所になります。次ページに掲載の地図を参考にし、通学路と照らし合わせ、受付にて解散場所をお伝えください。

入学式当日、やむを得ず欠席される場合は、午前9時までにご連絡ください。

つづきの丘小学校 電話番号 045(944)3461

※新型コロナウイルスの感染状況等で変更する場合があります。その場合は、メール配信でお知らせします。

つづきの丘小学校 地区班Map



地区	班	住所
すいせん地区	1班	荏田東1丁目17~23番地 荏田東2丁目16~18番地
	2班	荏田東1丁目8~16番地
	3班	荏田東1丁目1~7番地
ねむのき・アーク地区	1班	荏田東2丁目1~4番地
	2班	荏田東2丁目5~15番地
	3班	荏田東2丁目19~2、3、4番館 荏田東2丁目21~24番地
たけのこ地区	1班	荏田東4丁目1~2番地、6~9番地
	2班	荏田東4丁目3~5、11、18~20番地
	3班	荏田東4丁目13~17、21~22、33~35番地
	4班	荏田東4丁目23~25番地
	5班	荏田東4丁目32、36~42番地
	6班	荏田東4丁目26~31番地

2 1年生の学習と生活

(1) 学校教育目標（令和3年度）

広がる学び・たくましい心と体・豊かな関わり合いで「生きる力」を育みます


(知)自ら考え、課題解決に意欲的に取り組む子を育てます。

(徳)自分や友達のよさを認め合い、力を合わせて行動する子を育てます。

(体)自分や人の命と体を大切にし、心身ともに健やかな子を育てます。

(公)地域の人やものを大切にし、ともに生きる子を育てます。

(関)様々な社会の変化に柔軟に対応できる子を育てます。



(2) 授業を行う日

本校では1年間を前期・後期の2学期制です。

前期 4月7日（木）～10月7日（金）

後期 10月11日（火）～3月24日（金）

(3) 給食

4月13日（水）から開始となります。

(4) 学校生活でのきまりとお願い

- ① 登校
 - ・保護者の方とお子さまとで相談して決めた通学路を通過して、8時15分から25分の間に登校します。朝の会は、8時25分から始まります。決めた通学路は、必ず児童票に記載してください。
 - ・昇降口は、8時15分に開きます。
- ② 下校
 - ・一人で帰らずに、友達といっしょに帰るようにします。
 - ※入学後、12日（火）までは方面別に集団下校をします。都合がございましたら、それぞれの解散地点までお迎えをお願いします。
- ③ 連絡
 - ・学校への連絡は、「連絡帳」をお願いします。
 - ・欠席する場合には、近くの友達に「連絡帳」を預け、担任まで届けるよう依頼してください
 - ・遅刻、早退の場合には、お子さまの安全を確保するために学校まで保護者の方の送迎をお願いします。

(5) 学校と家庭の協力

- ① 学校からの通知（お知らせ）には、必ず目を通してください。毎日、お子さんのチャック式の連絡袋を、お子さんと一緒に確認してください。
- ② 学校では授業参観を行い、お子さんの学校生活の様子を見ていただいています。また、懇談会や個人面談等を設定して、お子さんのことについて担任と保護者の方が話し合える機会を設けています。気になることがあれば随時担任に連絡してください。

3 楽しい学校生活にするために

- (1) 規則正しい生活のリズムを整えておきましょう。
朝は食事、洗面、排便が余裕をもってできるように起きましょう。
- (2) よい生活習慣を身につけましょう。
 - ① 自分の身のまわりのことができるようにしましょう。
 - ・道具の片付け、着替え、傘やレインコートの扱い、用便等
 - ② 「おはよう」「さようなら」等のあいさつや、「はい」と元気に返事ができるようにしましょう。
 - ③ 友達と仲良く遊ぶことができるようにしましょう。
 - ④ できるだけ好き嫌いをなく何でも食べるようにしましょう。
- (3) 体調を整え、元気に過ごしましょう。
就学時健診でお知らせしたことや、体のことで気になることがあれば、早めに医師に相談し治療を済ませておきましょう。
- (4) 安全な生活を送れるようにしましょう。
 - ① 自分の命は、自分で守ることの大切さを考えてきましょう。
 - ・知らない人に誘われた時の行動を、お子さんに教えておきましょう。
 - ・交通ルールを正しく教え、いつでもどこでも守れるようにしておきましょう。
 - ② 入学前に、保護者の方とお子さまとで相談して通学路を決め、その道をお子さまと一緒に歩いて、危険箇所の有無や通学にかかる時間を確かめておきましょう。

※転居や私立学校への入学等の理由でつづきの丘小学校に入学されない場合は、すみやかに区役所戸籍課にて手続きをし、本校までご連絡をお願いします。

《入学前でも、ご心配なことがありましたら学校にご相談ください》

4 入学の準備について

(1) 教科書について

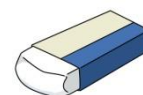
- ・入学式当日にお渡しします。
- ・教科書は国庫負担により無償で配付されます。
- ・使用中に紛失した場合には、個人負担で追加購入することができますので、担任までお知らせください。

(2) 一括購入品について

- ・入門期の指導にあたって、共通のものを使用したほうがよいと思われる下記の学用品（一括購入品）につきましては、入学式当日に販売します。就学時健診にて渡した封筒にお釣りのないよう金額を入れてご準備ください。

一括購入品（内訳）

品名	金額（円）
連絡帳	110
チャック式連絡袋	270
国語ノート（8マス×6行）	150
算数ノート（10×6マス）	150
自由帳	150
全芯色鉛筆（12色＋3色）	900
パス（16色）	700
フェルトペン（2本）	170
油性ペン	100
歌集	400
お道具箱	570
探検バッグ	720
あさがお植木鉢	830
※算数ブロック	630
合計（税込）	5,850 （ブロックあり 5,220）



(3) ご家庭で用意していただくもの

① 学用品

- ・筆箱（マグネット開閉の筆箱 できれば無地のもの）

中身は、2Bの鉛筆5～6本（1日削らなくても困らない数）、赤鉛筆1本、消しゴム1個（よく消える普通の四角いもの）、定規1本（15cm程度の物）油性ペン1本（入学式に購入するもの）



- ・下敷き（ノートの大きさ できれば無地のもの）
- ・カップのり
- ・液体のり
- ・油粘土（子どもが使える柔らかいもの）
- ・粘土ケース（油粘土を保管するもの）
- ・粘土板
- ・はさみ（刃先が丸くなっているもの。なるべくケースに入っているもの）
- ・手さげ袋（お道具箱 31cm×22cm×7cm がスムーズに入るもの）

カップのりはこの
ような手で使える
のりです。



入学前に使っていたもので
十分です。

② 身のまわりのもの

- ・上履き
 - ・上履き入れ
 - ・体育着
（上はボタンやファスナーのついていない白の半袖シャツ、下は紺のハーフパンツ）
 - ・赤白帽子（ひさしがあり、ゴムがついているもの）
 - ・体育着入れ（40cm×35cm ぐらいの大きさの袋）
 - ・給食袋（下記の給食用マスク、ナフキン、口拭き用タオル、給食帽子を入れる 巾着袋。机の横に掛けるので、紐が長すぎないもの）
 - ・給食用マスク
 - ・給食用ナフキン（ランチクロス）
 - ・口拭き用タオル（ミニタオルがよいでしょう）
 - ・個人用給食帽子（白色で髪の毛がかくれるもの）
- ※給食用ナフキンは、トレー（25×35cm）が余裕をもつてのせられる大きさのものをご用意ください。
- ・個人用白衣（希望者）

※上記の 給食袋 に入れます。
毎日、清潔なものに
交換してください。



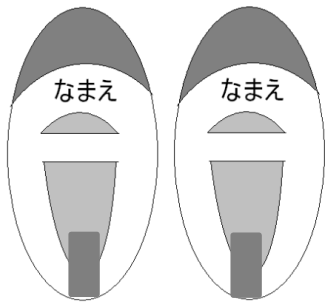
☆持ち物にはすべて、学年・組と名前を記入してください。

パス等、箱に入っているものは、幅広のゴムで留めるようにしてください。

③ 服装と履物

- ・服装に特に指定はありませんが、活動しやすく自分で脱いだり着たりすることができるもの、用便がしやすいものがよいでしょう。
- ・上履きは、下校時に靴箱に入れて帰ります。週末には持ち帰り、洗って次の週に持たせてください。上履きには、次ページの図のように名前を書いてください。
- ・外履きは、校庭での体育でも支障がないような運動靴がよいでしょう。

【上履きの記名箇所】



靴の甲部分と、かかと部分の2か所に
記名をしてください。



【体育着の記名箇所】



白地の布にマジックで名前を
書き、前面、後面の両面と体
育着に取り付けてください。

5 保健室から



(1) 保健室の役割

☆健康診断・・・身体測定、視力検査、聴力検査、尿検査、心電図検査、学校医による内科、耳鼻科、眼科、歯科の検診を行います。（結果は健康手帳（入学後、購入して配付します。）や「受診のすすめ」でお知らせします。）

学校での検診は、あくまで疾病の疑わしいものを見つけるためのもので、診断を確定するものではありません。ご家庭の判断において、医療機関等での受診をお勧めします。

☆応急処置・・・学校内でのけがについて応急処置をします。ただし、継続的な処置はいたしません。早急な医療機関への受診が必要と判断したけがについては、保護者の方へ連絡するとともに、医療機関への手配をします。

☆学校内で具合が悪くなった場合・・・保健室にて休養させます。しかし、発熱している場合や休養しても体調が良くならない場合は、保護者の方に迎えに来ていただきます。また、保健室では、内服薬は使用しません。

☆保健指導・保健相談・・・病気、けがを予防し、健康な学校生活が送れるように保健指導、保健相談を行います。

(2) 児童保健調査票の記入について

児童保健調査票は、児童が健康で安全な生活を送ることができるようにするための資料です。健康診断の資料にもなります。より詳しくご記入いただけますようお願いします。

(3) 感染症について

次の病気にかかったときは、感染症の集団発生を防ぐため、症状が落ち着くまでまたは、決められた期間、「出席停止」となります。

第一種	エボラ出血熱 クリミア・コンゴ出血熱、重症急性呼吸器症候群 痘そう ペスト マールブルグ病 ラッサ熱 急性灰白髄炎 ジフテリア インフルエンザ（H5N1） 南米出血熱 新型コロナウイルス感染症
第二種	インフルエンザ（H5N1を除く） 百日咳 麻疹（はしか） 風しん 水痘（水ぼうそう） 結核 流行性耳下腺炎（おたふくかぜ） 咽頭結膜熱（プール熱） 髄膜炎菌性髄膜炎
第三種	腸管出血性大腸菌感染症 流行性角結膜炎 急性出血性結膜炎 コレラ 細菌性赤痢 腸チフス パラチフス その他の伝染病

*新型コロナウイルスに感染した場合、医療機関や保健所の判断のもと「出席停止」となります。濃厚接触者にあたる場合やPCR検査を受けた場合にも「出席停止」となりますので、学校までご相談ください。

*これらの病気にかかったときは、速やかに担任へ連絡をしてください。

*健康手帳の証明欄に保護者の方が必要事項を記入することで出席停止の報告とします。病院から出される診断書、医師の押印等は必要ありません。

(4) 災害共済給付制度（日本スポーツ振興センター）・見舞金給付事業（横浜市安全教育振興会）について（別紙参照）

学校内（登下校中を含む）で発生した災害について、日本スポーツ振興センターによる給付金や見舞金などの請求制度があります。（年間掛金 保護者負担額460円）

学校外（放課後や休日を含む）で発生した災害などに関しては、横浜市安全教育振興会による見舞金の給付制度があります。（年間賛助会費 一世帯500円）

6 学校給食について

☆入学までにこんなことを！

- 食前の手洗い習慣をつけましょう。
- 食事の前後のあいさつができるようにしましょう。
- 食事の準備や片付けができるようにしましょう。
(身支度ができる、机をふく、同じ食器を重ねて片付ける、
ごみを分別するなど)
- 食事は、20分くらいで食べられるようにしましょう。
- 苦手な食べものもひとくちは、食べられるようにしましょう。
- 箸を上手に使える、おわんを手を持って食べられるように
しましょう。


☆献立

- ・毎月家庭配布用の献立表が配られます。
- ・献立表にて、使用食材、使用量の確認をすることができます。
- ・学校独自献立については、学校だより等でお知らせします。

☆食物アレルギーの対応について

次のことにあてはまる方は、入学前に必ず養護教諭にお知らせください。

- ・医師から指示された食物アレルギー症状がある。
- ・現在もご家庭で除去を行っている。
- ・給食での除去について相談したい。



【除去食対応を行うまでの具体的な手順】

- ① 保護者の申し出により、「学校生活管理指導表（医師記入）」および
「食物アレルギー対応票（保護者記入）」「エピペン対応票」の書式を学校から配付します。
- ② 主治医に「学校生活管理指導表」を記入していただきます。（*文書料がかかります）
- ③ 提出いただいた書類をもとに、保護者の方と学校とで面談を実施します。
- ④ 校内で対応方法を検討させていただき、お知らせします。

※注意※

安全にお子さまたちが学校生活をすごすために、横浜市では以下の方針のもと除去を行っています。

アレルギーの原因となる食品が多岐にわたる場合や、微量でも重篤なアレルギー症状が現れる場合は、原則として弁当持参対応となります。また「少量なら摂取可」など量によって摂取可とする対応はできません。（完全除去対応をおこなっています。）

また、「自分で除いて食べる」、「自分で量を調節して食べる」ことは事故につながりますので、必ず医師の診断をもとに除去をおこなうことをお願いします。

給食費について（別紙参照）

学校給食費のお支払いは、口座振替によりお願いいたします。口座振替を希望する金融機関等の窓口へ直接お申し込みください。学校納入金（学年費等）とは別にお手続きが必要ですので、ご注意ください。

【お手続き期間】

令和4年2月7日（月）から

令和4年3月11日（金）まで

7 学校納入金(学年費、PTA 会費、日本スポーツ振興センター掛金)について

学校納入金は、ゆうちょ銀行口座から自動振替による納入をお願いしています。給食費につきましては、別紙「学校給食費のお支払いについて」の通り、学校納入金とは別に手続きをお願いいたします。

(1) ゆうちょ銀行での口座振替手続きのお願い

すでにゆうちょ銀行(全国どこでも可)に口座をお持ちの方

「自動払込利用申込書」(複写式)に、口座番号等必要事項を記入、お届け印を押印の上、ゆうちょ銀行窓口にご提出ください。学校へ提出ではありませんので、ご注意ください。

ゆうちょ銀行に口座をお持ちでない方

お近くのゆうちょ銀行にて、口座の開設をお願いします。その際に「自動払込利用申込書」(複写式)を併せて窓口へご提出ください。

(2) 各経費の金額と年2回の振替内容について

- 振替は年2回を予定しております。R3年度実績は6月と10月です。令和4年度の学校納入金の金額及び振替スケジュール詳細につきましては、4月以降に改めてお知らせを配布いたします。
- PTA会費は、一家庭について月300円を各家庭の一番上のお子さまから納入していただきます。横浜市安全教育振興会掛金(一世帯500円)は、PTA会費の中から支出されます。
- 2回目の納入時に日本スポーツ振興センター掛金460円(全児童)を納入していただきます。5月1日時点で在籍している学校で支払うことになっているため、9月までに転出される場合、460円は事前にお預かりいたします。
- 教材費の徴収に関しては、入学式での販売及び業者への直接納付をお願いするものもあります。
- その他の活動にかかる費用(遠足、校外学習、体験学習等費用)は、行事实施前に一括して納入していただきますが、必要な経費の内容や納入金額などは、その都度お知らせします。
- 横浜市では、お子さまを通学させるのに経済的な理由でお困りの方に対して学用品費、修学旅行費、給食費などを援助し、お子さまの就学を奨励する制度を設けています。制度や申請方法の詳細については、4月中にお知らせを配布いたしますのでご覧ください。