

令和2年3月31日

保護者様

横浜市教育委員会
横浜市立鶴見小学校
校長 益田 正子

4月8日以降の短時間での学校再開のお知らせ

保護者の皆様には、本校の教育活動に対するご理解とご協力をいただき、心より感謝申し上げます。また、一斉臨時休業に際し、ご理解とご協力をいただきましたこと、誠にありがとうございます。

令和2年度の開始にあたり、入学式、始業式等の実施に続きまして、4月8日以降の学校再開について、お知らせいたします。5月1日以降については、また改めてお知らせいたします。

なお、新型コロナウイルスの市内の感染状況により、今後、臨時休業等の措置を講じることもございます。その際には、改めてお知らせいたしますのでご承知おきください。

1 学校再開について

(1) 日程

令和2年4月8日(水)～4月30日(木)

(2) 時程

4時間授業

4月8日(水)～10日(金)…4時間授業・給食なし 12:30 下校
1年生は12:20から下校開始
4月13日(月)～30日(木)…4時間授業・給食あり 13:30 下校

(3) 再開にあたっての留意点

- ・ 換気の悪い密閉空間にしないための換気の徹底
- ・ 多くの人が手の届く距離に集まらないための配慮
- ・ 近距離での会話や大声での発声をできるだけ控える
- ・ マスク着用や咳エチケットの指導

など、保健管理や環境衛生を十分に保ち、授業を行います。

2 給食について

4月13日(月)から実施

3 児童の健康状態の把握について

登校前に各家庭で健康観察を行い、体調不良(発熱、せき、倦怠感、息苦しさ、頭痛の症状等)の場合は登校を見合わせてください。登校に際しては、健康状態を確認するため毎朝検温をし、健康観察票に記入して必ず毎日提出してください。

なお、お子さんが登校後、発熱した場合、文部科学省から示されているとおり、帰宅措置を講じて、自宅で休養するよう指導しますので、ご承知おきください。

裏面に続く

4 その他

免疫力を高めるためにも、十分に睡眠をとること、適度な運動を行うことや栄養バランスのとれた食事をとることを心がけて、規則正しい生活を送るようにしてください。

また、お子さんの健康についてご心配がある場合は、遠慮なく学校にご相談ください。

5 医療的ケアや基礎疾患のあるお子さんについて

医療的ケアが日常的に必要なお子さんや基礎疾患のあるお子さんの保護者の方は、主治医等とご相談するなどし、登校のご判断をお願いします。医師との相談等により出席を見合わせる場合は、「出席をしなくてもよい日」となります。

ご不明な点等ございましたら、学校までお問い合わせください。



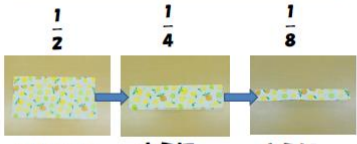
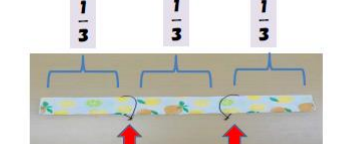



横浜市立鶴見小学校

担当：副校長

電話：521-9618

【参考】「ハンカチでマスクをつくろう」

マスクが手に入らないときは、このようなハンカチマスクを作成し、使用してみましょう。

<p>別添資料 1</p> <h3>ハンカチでマスクをつくろう</h3>  <p>横浜市教育委員会 (健康教育課HP掲載)</p>	<h3>用意するもの</h3> <table><tr><td>ハンカチ</td><td>ヘアゴムまたは、輪ゴム</td></tr></table>  <p>40cm～50cmくらいの大きさがよい</p> <p>輪が大きめがよい。輪ゴムは、3つくらいつけておす。</p>	ハンカチ	ヘアゴムまたは、輪ゴム
ハンカチ	ヘアゴムまたは、輪ゴム		
<h3>①ハンカチをおる</h3>  <p>$\frac{1}{2}$ $\frac{1}{4}$ $\frac{1}{8}$</p> <p>半分におります さらに半分におります さらに半分におります</p>	<h3>②ハンカチにゴムをとおす</h3>  <p>$\frac{1}{3}$ $\frac{1}{3}$ $\frac{1}{3}$</p> <p>幅3等分の位置にヘアゴム(輪ゴム)を左右に通します</p>		
<h3>③ハンカチを内がわにおりこむ</h3>  <p>うら ゴムのおすび目を中にいれます</p> <p>ハンカチのはしとはしが重なるようにおりこみます</p>	<h3>④できあがり!</h3>  <p>おもて</p> <p>内がわと外がわを顔に合わせ上下にずらす</p> <p>自分のハンカチでかんたんにマスクが作れます!</p>		
<h3>マスクをつけるときは...</h3>  <p>みんなでハンカチマスクをつくってみてね</p> <p>顔にフィットするようにハンカチをのびながらつけましょう</p>	<h3>マスクについて</h3> <ol style="list-style-type: none">①マスクの表面をさわったら、手洗いをしましょう②マスクは一日一回洗きましょう③汚れたら、そのつど洗うようにしましょう <p>参考資料 マスクの作り方(文部科学省ホームページ「子供の学び応援サイト」内) https://www.mext.go.jp/a_menu/kusei/gakusyushien/mext_00460.html</p>		