

令和2年3月31日

保護者の皆様

横浜市教育委員会
横浜市立綱島小学校
校長 伊藤 真

4月8日以降の短時間での学校再開のお知らせ

保護者の皆様には、本校の教育活動に対するご理解とご協力をいただき、心より感謝申し上げます。また、一斉臨時休業に際し、ご理解とご協力をいただきましたこと、誠にありがとうございます。

令和2年度の開始にあたり、入学式、始業式等の実施に続きまして、4月8日以降の学校再開について、お知らせいたします。

なお、新型コロナウイルスの市内の感染状況により、今後、臨時休業等の措置を講じることもございます。その際には、改めて通知をいたしますのでご承知おきください。

1 学校再開について

(1) 日程

令和2年4月8日(水)から4月30日(木)までは、**半日程度(4校時)授業とします。**

(2) 再開にあたっての留意点

- ・ 換気の悪い密閉空間にしないための換気の徹底
- ・ 多くの人が手の届く距離に集まらないための配慮
- ・ 近距離での会話や大声での発声をできるだけ控える

など、保健管理や環境衛生を十分に保ち、授業を行います。

2 時程について

4月 8日(水)～10日(金) 短縮4時間授業 給食なし 12時15分下校

※1年生は入学後の3日間(7・8・9日)は、教職員が引率をして各下校コースの解散場所まで一緒に下校します。
10日(金)からは2年生以上と同様の下校となります。

4月13日(月)～30日(木) 4時間授業 給食あり 13時40分下校

3 毎日の持ち物

体温を記入した健康観察票、ハンカチ、ティッシュ、マスク(忘れた場合は、ハンカチを使って作ります)

4 給食について

給食は、4月13日(月)から実施します。

5 児童の健康状態の把握について

登校前に各家庭で健康観察を行い、体調不良(発熱、せき、倦怠感、息苦しさ、頭痛の症状等)の場合は登校を見合わせてください。登校に際しては、健康状態を確認するため**健康観察票を毎日必ず提出してください。**

なお、お子さんが登校後、発熱した場合、文部科学省から示されているとおり、帰宅措置を講じて、自宅で休養するよう指導しますので、ご承知おきください。

6 その他

行事については、2月に配布の予定とは大幅に変更となっております。学校だより4月号をご確認ください。今後も変更の可能性がございます。その際は改めて連絡いたしますので、ご了解ください。

5 その他

免疫力を高めるためにも、十分に睡眠をとること、適度な運動を行うことや栄養バランスのとれた食事をとることを心がけて、規則正しい生活を送るようにしてください。

また、お子さんの健康についてご心配がある場合は、遠慮なく学校にご相談ください。

ハンカチでマスクをつくろう



横浜市教育委員会
(健康教育課HP掲載)


用意するもの

ハンカチ



40cm~50cmくらいの大き
さがよい

ヘアゴムまたは、輪ゴム



輪が大きめがよい。
輪ゴムは、3つくらいな
げておす。

①ハンカチをおる

$\frac{1}{2}$



半分にお
います

$\frac{1}{4}$



さらに
半分にお
います

$\frac{1}{8}$



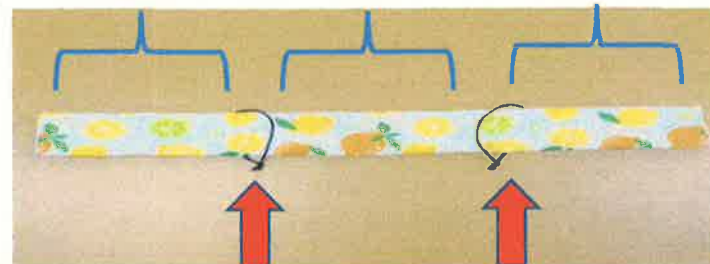
さらに
半分にお
います

②ハンカチにゴムをとおす

$\frac{1}{3}$

$\frac{1}{3}$

$\frac{1}{3}$



幅3等分の位置にヘアゴム(輪ゴム)を
左右に通します

③ハンカチを内がわにおいこむ



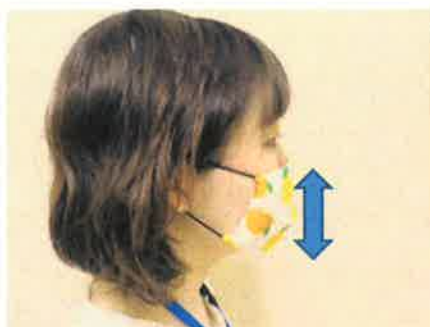
ハンカチのはしとはしが重なるように
おいこみます

④できあがり！



自分のハンカチでかんたんにマスクがつ
くれます！

マスクをつけるときは・・・



みんなで
ハンカチマスク
をつくってみて
ね



顔にフィットするようにハンカチをのぼし
ながらつけましょう

マスクについて

- ①マスクの表面をさわったら、手洗いを
しましょう
- ②マスクは一日一回洗いましょう
- ③汚れたら、そのつど洗うようにしま
しょう

参考資料

マスクの作り方(文部科学省ホームページ「子供の学び応援サイト」内)
https://www.mext.go.jp/a_menu/ikusei/gakusyushien/mext_00460.html