

入学説明会資料

令和3年度 学校納入金について

令和2年度はコロナ禍での2ヶ月間の休校等により、教育活動やPTA活動に変更がありました。そのため、令和3年度の学校教育活動に必要な経費（学年費）とPTA等会費については、令和元年度に準じたお知らせとさせていただきます。今後の情勢で変更になる場合もありますので、4月に改めて全校向けのお知らせをしますので、そちらで再度ご確認をお願いいたします。

なお、令和3年度は教材費の見直しがあることや、コロナ禍の状況によって金額の増減がありますことをご承知おきください。

1. 学年別 納入額（令和元年度）

（円）

		なかよし級	1年	2年	3年	4年	5年	6年
長子	学年費(月額)	700	700	700	800	800	800	800
	PTA 等会費(月額)	520	520	520	520	520	520	520
	納入額(月額合計)	1,220	1,220	1,220	1,320	1,320	1,320	1,320
	納入額(年額：月額×11)	13,420	13,420	13,420	14,520	14,520	14,520	14,520
長子	学年費(月額)	700	700	700	800	800	800	800
以外	納入額(年額：月額×11)	7,700	7,700	7,700	8,800	8,800	8,800	8,800

- PTA会費および後援会費は、各家庭一会費として、長子から振替となります。
- 後援会費は、令和3年度に月額120円から100円への値下げが予定されています。
- スポーツ振興センターの掛金は、学年費に含まれていて、全員加入となります。
- 横浜市安全教育振興会は世帯ごと加入で、掛金はPTA会費から支払います。
(PTA非加入の場合は、安全教育振興会見舞金等の対象外となります。)
- 上記以外に、次のような行事等の実施に必要な経費について、臨時に納入していただく場合があります。(修学旅行、宿泊体験学習、遠足、校外学習、卒業アルバム代等)
その場合、必要な経費の内容や納入金額、納入方法について、その都度学年よりお知らせします。(取り扱い業者に直接お支払いいただく場合もあります。)

令和元年度およその費用（円）	なかよし級	1～3年	4年	5年	6年
修学旅行、宿泊学習、卒業アルバム等	10000	交通機関実費	9000	13000	32000

(令和2年度は、コロナ禍のため校外学習の行き先が変更になり減額されました。)

2. 納入方法

学校納入金は、口座振替による納入になります。かながわ信用金庫に口座を作っている方、または「学費等自動振替依頼書」を3月末までに銀行窓口にご提出ください。

(1) 学校納入金の振替は、年2回（5月10日頃と10月10日頃）です。

（令和2年度は、6月と11月に変更されました。）

5月には、4月～10月分（8月を除く）の6ヶ月分、10月には、11月～3月分の5ヶ月分が引き落とされます。残高不足等で振替ができなかった場合は、10日、25日に再度の振替を行います。（振替日が土日祝の場合は、翌営業日になります。）

(2) 振替ができなかった場合について

振替ができなかった場合には、未納通知を学校からお配りします。前半分は8月末、後半分は1月末までに振替での入金が行われない場合は、現金で納入していただきます。その際、電話連絡の後、就学援助金の充当などの方法もご相談させていただきます。

3. 会計監査および返金方法について

学校納入金は、学期ごとに校長による会計監査が行われ、年度末には保護者代表による監査も行っています。できるだけ計画的な運用を行いますが、年度末に返金が生じた場合には、自動振替を行っている「かながわ信用金庫の口座」に入金します。

給食費について ※児童の給食費は、学校への納入ではありません。

- ・給食費は、横浜市が口座振替を行い、登録した金融機関の口座より引き落としとなります。
- ・給食費についてのご案内と口座振替依頼書は、本日の保護者説明会で配布します。
- ・給食費の振替ができる金融機関については、口座振替依頼書をお読みください。

ご利用にはお申し込みが必要です

申込方法の詳細は裏面をご覧ください

※ごきょうだいご利用中の方も、今回入学のお子様分をあらためてお申込みください。

※卒業時に自動解約となりますので、小学校6年生で利用中の方も、中学1年生として今回あらためてお申込みください。

2021年度入学



お子さまの登下校を見守る
安心サービスのご案内です。



サービス内容

一斉メールサービス

学校からの連絡を保護者の方へ
アプリやメールで通知するサービス



〈配信内容例〉

- 学校からの緊急連絡
(学級閉鎖、下校時間変更等)
- 不審者情報


※学校ごとに運用は異なります。 ※配信専用ですので、返信はできません。

全保護者対象の無料サービス

※登録やメールの受信等にかかる通信料はご利用者様負担です。

登下校メールサービス

お子様が校門を通過すると保護者の方へ
アプリやメールで通知するサービス



ICタグを
ランドセルに
入れるだけで
OK!

ミマモルメ小学校
阪神 マルモさん
2021年4月15日
08時10分12秒に
〇〇小学校:正門を
【通過】しました。

オプションの有料サービス

【詳しくは裏面をご覧ください】

新一年生限定キャンペーン



🌸 初期登録料が**無料!** 5/24*のお申込み分まで。

🌸 4・5月は利用料も**無料!**

ご入学される

4月からご利用を希望の方は **2/24***までにお申込みください。

詳細をご確認のうえお申込みください

▶ サービスに必要なID票、ICタグは**入学式以降**に学校を通じてのお渡しになります。

● 3/24*までのお申込みは**5月上旬**のお渡しになります。

● 4/20*までのお申込みは**5月中～下旬**のお渡しになります。

*郵送の場合は上記期日の「消印有効」となります。



無料期間のみで解約しても**OK!** 解約方法はウラ面をご確認ください。

お申込みからご利用までの流れ

STEP
1

お申込み

一斉メールサービス(無料)のみ
ご利用される方WEBサイトより
お申込みください<https://hanshin-anshin.jp/entry/>! 郵送ではお申込み
できません。

or

一斉メールサービス(無料)と登下校メールサービス(有料)の
両方ご利用される方

カンタン!

▶ WEBサイトでお申込み

ミマモルメ

検索

<https://hanshin-anshin.jp/entry/>

※新規申込の場合、クレジットカード引き落とし・口座振替よりご選択いただけます。

or

▶ 郵送でお申込み

[同意書(兼)申込書・預金口座振替依頼書]を記入して同封の返信用
封筒にて郵送してください。 ※新規申込の場合、口座引き落としとなります。※すでに有料でご利用中のこきょうだいがおられる場合、お支払い方法は先のお子様统一到一します。
※「WEBサイト」と「郵送」共にお手続きされた場合、WEBサイトでのお申込み内容を適用します。STEP
2

ID票・ICタグの受取り

お申込みいただいた方には、入学式以降* 学校を通じてID票、ICタグをお渡しいたします。

※学校によってお渡し時期は異なります。 ※ICタグは登下校メールサービスにお申込みの方のみにお渡しいたします。

STEP
3

アプリ・メールアドレスの登録

ID票を使用して、ご自身でアプリやメールアドレスをご登録ください。

ミマモルメアプリの
対応OSについて
(2020年6月現在)

・iOS……………10以上

・Android……………基本機能(通過履歴、お知らせ閲覧): 端末購入時にインストールされていたバージョンがAndroid8.0以上
ミマモリ、協力要請機能: 端末購入時にインストールされていたバージョンがAndroid5.0以上

※最新の対応状況はミマモルメのホームページをご確認ください。

STEP
4

サービス利用開始

通知をお受け取りいただけます。 ※ID票は卒業まで大切に保管ください。



無料期間内(4,5月)での解約方法(登下校メール)

STEP
1

5/24までにご解約フォームでお手続きください。

※ご登録にはID票が必要です。

ご解約フォーム⇒ <https://hanshin-anshin.jp/kaiyaku>STEP
2

ICタグは学校に設置の返却BOXに5/31までにご返却ください。

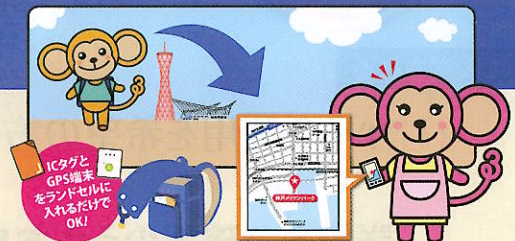
※ICタグの返却だけでは解約となりません。必ずご解約フォームでお手続きください。

6月以降も継続して
登下校メールを
ご利用の場合は、
お手続きは不要です。※5/24までに登下校メールの解約手続きを
されない場合は料金が発生いたします。ご利用希望の方は
WEBからお申込みを。
(郵送では申込みできません)

GPSサービス(有料オプション)

※提供していない学校もあります。

お子様の現在地情報が一定間隔でアプリに通知されるサービスです。

▶ <http://hanshin-anshin.jp/>※登下校メールサービスをご利用の方のオプションの有料サービスです。(GPSサービスのみのご利用はできません)
※登下校メールを解約されればGPSサービスも解約となります。

初期登録料が半額キャンペーン! (5/24申込分まで)

初期登録料 6,380円 → 3,190円

※料金は税込(消費税率10%の場合)

登下校ミマモルメはこんなに便利!

ご利用いただいている保護者のうち

96.4%の方が安心を実感!

タッチ不要

ミマモルメなら

ICタグをランドセルに入れたままでOK

一般的な名刺の半分サイズでコンパクト! (40×57.8×6.1mm)
自転車競技術の技術を活用しており読み漏れの心配なし!

登下校メールサービスご利用の声

- 学校にちゃんと着いたことが分かるので、安心して仕事に打ち込めます。
- 帰宅時間が予測できるので外出しての用事がやりやすくなりました。

※公立小学校における登下校ミマモルメに関するアンケート調査
2012年7月 阪神電気鉄道株式会社実施 有効サンプル数470

※門を通過することにメールは配信されますが、メールを配信してから10分間は門を通過してもメールが配信されない設定となっています。(一部の学校を除く)

ミマモルメはこんな時に役立ちます!

CASE 1 ちゃんと着いたことがわかって安心!

入学したの小学生「きちんと学校についたかしら?」

《登下校メールを受信》
安心してきて仕事にうちこめる!

ミマモルメ小学校
服部 マモルさん
2021年5月15日 08時12分に、ミマモルメ小学校：正門を【通過】しました。

CASE 2 帰宅時間が予測できて便利

立ち寄ったスーパーでママ友と談笑

《登下校メールを受信》
もうこんな時間! 家に帰らないと!

ミマモルメ小学校
服部 マモルさん
2021年5月15日 16時20分05秒に、ミマモルメ小学校：正門を【通過】しました。

CASE 3 クラブ活動で夜が遅い

いつも帰る時間がバラバラでいつ帰ってくるかわからなくて不安

《登下校メールを受信》
今から帰るのね! 晩御飯の用意をしなくちゃ!

ミマモルメ小学校
服部 マモルさん
2021年5月15日 18時17分32秒に、ミマモルメ小学校：正門を【通過】しました。

他にもアイデア次第でいろいろ活用できます!

離れて住むご家族に

《登下校メールを受信》
おっ! 元気でやっとな
子供が連絡くれてるみたい!

ミマモルメ小学校
服部 マモルさん
2021年5月15日 16時20分05秒に、ミマモルメ小学校：正門を【通過】しました。

道草防止に

《登下校メールを受信》
学校からまっすぐ家に帰ってこないダメよ。
帰宅時間が予測できるので遅くなっているのがすぐわかる!

ミマモルメ小学校
服部 マモルさん
2021年5月15日 16時20分05秒に、ミマモルメ小学校：正門を【通過】しました。

ミマモルメの便利なポイント!

ポイント1 高性能!

ICタグをランドセルに入れるだけでOK! タッチ不要

さらに

- 自転車競技術の技術を活用しているので読み漏れの心配なし!
- 何もしなくても自動でリアルタイムでメールでお知らせが来て便利!

ポイント2 充電不要!

携帯電話やGPSは充電が必要

ミマモルメのICタグは小学校6年間で電池交換不要!

※一部の学校では電池交換が必要なタグを利用しています。

ポイント3 万全のセキュリティ!

一般的なビーコンタグはIDをスマホアプリで簡単に読み取れる

ミマモルメのタグは第三者がIDをスマホアプリで特定できません!

登下校メールサービス 料金のご案内

¥

サービス利用料金の詳細

<p>初期登録料 申込時のみ・両コース共通</p> <p>5/24まで 0円!</p> <p>2,620円</p>	+	<p>一括 お支払いコース</p> <p>●初年度 440円×10ヶ月=4,400円 ●次年度以降 440円×12ヶ月=5,280円 4月～翌年3月の1年分を一括でお支払いいただきます。 (1年毎の契約で、自動更新)</p> <p>きょうだい割引 2名: 630円×12ヶ月=7,560円 3人目以降: 無料</p>	<p>or</p> <p>毎月 お支払いコース</p> <p>515円×毎月のお支払い</p> <p>きょうだい割引 2名: 毎月735円 3人目以降: 無料</p>
		<p>2021年 4、5月は無料!</p>	

- きょうだい割引の適用には申込時にきょうだい情報のご入力が必要です。(無料となる3人目以降のお子様についてもご入力ください。)
- 初期登録料無料キャンペーン適用には5/24まで(郵送の場合は消印有効)のお申し込みが必要です。(1年生以外にはキャンペーン適用されません。)
- ご利用中の学校によっては、きょうだい割引が適用できない場合があります。



お支払い方法

- すでに有料でご利用中のごきょうだいがおられる場合、お支払い方法は先のお子様と統一します。
- きょうだい割引で有料サービス開始月が異なる場合、初回に差額分が引き落とされます。

■クレジットカード…お客様のカード種類により引き落とし日は異なります。(新規申込の場合、[WEBサイト](#)でお申込みください)

❗ 初回の引き落とし金額は、有料サービス開始月・お支払いコースにより異なります。

<p>一括お支払いコース</p> <p>〈6月に有料サービス開始の場合〉</p> <p>2,620円 + 4,400円</p> <p>翌年度以降は、4月に1年分を一括で請求いたします。</p>	<p>毎月お支払いコース</p> <p>2,620円 + 515円×2ヶ月分</p> <p>初回はサービス開始月分と翌月分の前払いの合計分を請求し、その翌月から2月までは1ヶ月分ずつを請求いたします。翌年度以降は4月に2ヶ月分を請求し、その翌月から2月までは1ヶ月分ずつを請求いたします。</p>
--	--

■口座振替…引き落とし日は、毎月**26日**(金融機関が休日の場合は翌営業日)です。

❗ 初回の引き落とし日は、有料サービス開始月の2ヶ月後の26日です。
引き落とし金額は、有料サービス開始月・お支払いコースにより異なります。
(6月有料サービス開始・きょうだいなしの場合、初回引き落とし日は8月26日です。)

<p>一括お支払いコース</p> <p>〈6月に有料サービス開始の場合〉</p> <p>2,620円 + 4,400円</p> <p>翌年度以降は、4月26日に1年分を一括で引き落とされます。</p>	<p>毎月お支払いコース</p> <p>2,620円 + 515円×4ヶ月分</p> <p>初回は3ヶ月分の経過分と翌月分の前払いの合計分が引き落とされ、その翌月から2月までは1ヶ月分ずつが引き落とされます。翌年度以降は、4月26日に2ヶ月分が引き落とされ、その翌月から2月までは1ヶ月分ずつが引き落とされます。</p>
--	--

※口座番号や印鑑の相違など、お申し込み情報に不備がある場合は、引き落とし日や金額に変更がある場合があります。

【注意事項】

- ※一斉メールだけのご利用の場合は無料です。通信料(アドレス登録時のインターネット接続、メール受信等)は保護者のみなさまの負担となります。
- ※ICタグは貸与品です。紛失や破損等の理由でご返却いただけない場合は、2,620円かかります。

※料金は税込(消費税率10%の場合)

◎ご不明な点があればホームページの「よくある質問」をご確認ください

ミマモルメに関するお問い合わせは



0570-081-300

阪急阪神東宝グループ 株式会社ミマモルメ 受付時間/8:45~12:00、13:00~17:30(土・日・祝日、年末年始を除く)

メールアドレス mimamorume-info@hanshin-anshin.jp ホームページ <https://www.hanshin-anshin.jp/>

※電話が繋がりにくい場合は、メールやホームページからのお問い合わせをご利用ください。その際には、お子様が通われている「学校名」と「お名前(フルネーム)」をご記入ください。
※お問い合わせへの回答には数日いただいております。ご了承ください。

申込書の到着状況に関するお問い合わせにはお答えしかねます。ご了承ください。

保護者の皆様へ ～学校給食費のお支払いについて～

学校給食費について

学校給食の食材の購入は、保護者の皆様からいただく学校給食費で賄われています。

- ◆ 小学校の場合は、年額50,600円を5月から翌年3月までの11回払い(月額4,600円)でお支払いいただきます。
- ◆ 特別支援学校の幼稚部・中学部・高等部は、学校・学部により学校給食費が異なります。
- ◆ 詳細は、5月中旬に配付いたします「横浜市学校給食費徴収額決定通知書」をご確認ください。

学校給食費のお支払いについて

学校給食費のお支払いは、口座振替によりお願いいたします。

- ◆ 一緒にお配りした「学校給食費口座振替依頼書兼自動払込利用申込書」に必要事項をご記入のうえ、口座振替を希望する金融機関等の窓口へ直接お申し込みください。
- ◆ 学校納入金(学年費等)とは別にお手続きが必要ですのでご注意ください。
- ◆ お子様1名ごとに「学校給食費口座振替依頼書兼自動払込利用申込書」のご提出が必要です。



バランスイ〜ナ
横浜の食育キャラクター

★次の期間内に金融機関でお手続きをお願いいたします★

令和3年2月10日(水)から
令和3年3月12日(金)まで

口座振替の実施日について

口座振替日は、5月から翌年3月まで(8月を含みます。)の毎月29日(2月は末日)です。

- ◆ 振替日が休日または金融機関休業日の場合は、翌営業日に口座振替を実施します。
- ◆ 振替日の前日までに振替口座へのご入金をお願いいたします。

令和3年度 学校給食費口座振替日

	振替日		振替日
5月期	5月31日(月)	11月期	11月29日(月)
6月期	6月29日(火)	12月期	12月29日(水)
7月期	7月29日(木)	1月期	令和4年1月31日(月)
8月期	8月30日(月)	2月期	令和4年2月28日(月)
9月期	9月29日(水)	3月期	令和4年3月29日(火)
10月期	10月29日(金)		



☆学校給食費Q&A☆

住所や氏名が変わった場合はどうするの？

◎学校へご連絡ください。

学校給食費って何に使っているの？

◎毎日の給食に使用する食材の購入に使っています。

口座振替の手続きが、3月12日(金)までに間に合わないとならぬの？

◎3月15日(月)以降でも手続きはできますが、最初の振替(5月31日(月))が間に合わないことがあります。その場合、口座振替が開始されるまでの間は、学校からお渡しするお支払い用紙(納入通知書)で、納期限までに金融機関の窓口もしくはコンビニでお支払いください。


口座振替ができなかった場合は、どうなるの？

◎残高不足等で振替ができなかった場合は、翌月下旬に郵送する督促状により、金融機関の窓口もしくはコンビニでお支払いください。

また、督促状の指定期限を過ぎてもお支払いの確認がとれない場合は、電話によるご案内を行っています。

支払いが難しい場合はどうしたらいいの？

◎経済的な事情で、お支払いが難しい場合は、就学援助制度について学校にご相談ください。



長期的に学校を休む場合はどうなるの？

◎減額の制度がありますので、学校にご相談ください。

学校給食費を教育資金の一括贈与制度の対象にするにはどうするの？

◎「学校給食費口座振替依頼書兼自動払込利用申込書」のお客様控えと通帳の写し(支払記録)を金融機関の窓口に出してください。

※領収書の発行はできませんので、お客様控えを大切に保管してください。

支払いの用紙(納入通知書)をなくした場合はどうするの？

◎再発行しますので、学校または、教育委員会事務局へご連絡ください。

給食費を支払わないとどうなるの？

◎いつまでもお支払いいただけない場合は、裁判所を通じて強制執行等を行います。

月の途中で引っ越した場合の給食費はどうなるの？

◎引っ越すまで召し上がった分の学校給食費をお支払いいただきます。お支払い額は、学校で管理をしていますので、ご不明な点は、学校へお問い合わせください。



学校給食は皆様の学校給食費で支えられています。ご理解とご協力をお願いいたします。

横浜市教育委員会事務局健康教育課給食係 令和2年12月発行 電話:671-3696

学校給食に関する就学援助制度について



1 就学援助制度

横浜市では、お子様を通学させるのに経済的な理由でお困りの方に対して、学校給食費や学用品費等を援助し、お子様の就学を奨励する制度を設けております。援助を希望される方は、「就学援助制度のお知らせ」をお読みのうえ、学校へお申し込みください。
※特別支援学校の場合は、別の審査になります。

2 学校給食費のお支払い

審査中

■2020年度中（2021年3月31日まで）就学援助の対象となっていた方
審査結果が届くまでお支払いが留保されます。
※新1年生で、2020年度に1年生から6年生の兄弟姉妹がいる方は対象となります。
※通常どおり、請求を希望される方については、学校へお申し出ください。

■今年度（2021年度）初めて就学援助を申請する方
審査結果が届くまでお支払いをお願いします。
※認定となった方は、お支払い済みの学校給食費をお返し（還付）します。

審査後

■認定された方
学校給食費のお支払いは不要です。お支払い済みの学校給食費についてはお返し（還付）します。お返し（還付）の時期については、審査後に配付される「学校給食費還付通知書」をご確認ください。

■認定されなかった方
学校給食費のお支払いをお願いします。お支払いの時期については、審査後に配付される「学校給食費徴収額変更通知書」をご確認ください。
※お支払いが留保されていた場合、遡ってお支払いをお願いします。

学校給食費に関する未納者への対応について



横浜市では学校給食法に基づき、市立小学校、義務教育学校の前期課程及び特別支援学校で学校給食を実施しています。学校給食の食材購入は、保護者の皆様からいただく学校給食費で賄われていることから、学校給食費の確実な納付が必要になります。

しかし、残念ながら、ごく一部の保護者の方につきまして、学校給食費をお支払いいただけない状況が発生しています。このまま学校給食費の未納が続くと、学校給食の事業運営に支障が生じます。

教育委員会事務局では、給食費負担金の公平性確保の観点から様々な方法により未納者への徴収を図っています。終局的には、給与等の差押え処分を行う場合があります。

経済的な事情で、学校給食費のお支払いが困難な場合には「就学援助制度のお知らせ」などの内容をご確認いただき、学校または教育委員会事務局までご相談ください。
学校給食費について、ご理解をいただくとともに、納期内に納付をお願いいたします。

■未納者への取組

- ・督促状による督促
- ・電話納付案内センターによる納付案内
- ・文書催告
- ・教育委員会事務局による催告
電話催告（夜間対応含む）、訪問調査、
文書催告（納入通知書再発行・支払勧奨）
- ・弁護士への徴収委任
- ・財産調査
- ・簡易裁判所への支払督促等の申立
- ・給与等の差押え



横浜市教育委員会事務局
健康教育課給食係
2020年12月発行
電話：671-3696

学校給食費について



1 学校給食費の納付方法

学校給食費のお支払いは、原則として口座振替でお願いしています。

☀️ 手続き方法

- ◆学校より配付される「横浜市学校給食費口座振替依頼書兼自動払込利用申込書」に必要事項をご記入のうえ、口座振替を希望する金融機関等の窓口へ直接お申し込みください。
- ※学校給食費の口座振替のお申込みは、学校納入金（学年費等）とは別に手続きが必要です。
- ※口座を変更したい場合や名義が変更となった場合は、学校に備え付けの「横浜市学校給食費口座振替依頼書兼自動払込利用申込書」を、改めて金融機関へご提出ください。なお、口座の変更には1～2か月程度かかります。

☀️ 口座振替実施日

- ◆学校給食費の口座振替日は5月から翌年3月までの11回（8月を含みます）です。
- ◆振替日は毎月29日（2月は末日）ですが休日又は休業日の場合は翌営業日になります。

2 学校給食費関連の配付物

配付書類名	配付方法	配付時期	配付対象者
徴収額決定通知書	児童を通じて配付	5月	全児童
納入通知書	児童を通じて配付	月の15日前後	学校給食費のお支払い方法が納入通知書払いの方
充当通知書	児童を通じて配付	月の15日前後	学校給食費を過払いし、別の月に給食費を充てることができる方
督促状	学校から郵送	月の20日前後	①口座振替払いの方：残高不足等により納付ができなかった方 ②納入通知書払いの方：納付期限経過後、納付の確認が取れない方
催告書	学校から郵送	適宜	督促状の指定期限経過後、納付の確認が取れない方
還付通知書	児童を通じて配付	年度3回	学校給食費を過払いした方
徴収額変更通知書	児童を通じて配付	随時	当初の学校給食費から金額に変更が生じた方

3 学校給食費の減額

☀️ 制度概要

- ◆お子様がけがや病気、その他の理由により14日以上連続して学校給食を受けない場合、減額を受けることができます。
- ※なお、減額は「学校給食費減額連絡票」の提出をいただいた翌日以降から適用となります。

☀️ 手続き方法

- ◆学校に備え付けの「学校給食費減額連絡票」を学校へ提出してください。様式については、教育委員会事務局のWebサイトからもダウンロードできます。

横浜市教育委員会 減額連絡票

検索

★ 学校給食費 Q & A ★

教育資金の一括贈与制度を利用する場合は、どうするの？

◎「学校給食費口座振替依頼書兼自動払込利用申込書」のお客様控えと通帳の写し（支払記録）を金融機関の窓口へ提出してください。
※領収書の発行はできませんので、お客様控えを大切に保管してください。

住所や氏名が変わった、通知類のあて名等が違う場合はどうするの？

◎お子様が通われている学校にご連絡ください。

残高不足等により口座振替ができなかった場合はどうするの？

◎翌月下旬に郵送で届く督促状により金融機関窓口もしくは、コンビニエンスストアでお支払いください。

保護者の皆様へ ～学校給食をご理解いただくために～



横浜市の小学校(義務教育学校前期課程含む)と特別支援学校で実施している学校給食についてご紹介します。

1 横浜市の食育目標

- ◆学校での活動を通じて、食の大切さを知り、食の自己管理ができる子どもを育てます。また、子ども一人ひとりに必要な支援を行います。
- ◆子どもを通じて、あるいは直接働きかけて、豊かな食体験を提供できるよう家庭・地域との連携を図ります。

2 献立の考え方

- ◆栄養のバランスがとれており、6年間を通じて楽しみや期待がもてる献立
- ◆食育の教材となる献立、学校や地域の特色を生かした献立
- ◆自己の健康管理や望ましい食習慣の育成等の面から幅広い視点にたった献立
- ◆日本型の食事のよさを伝える献立

諸外国発祥の料理などを知らせる
特別献立



食パン、牛乳、ホキフライ、こぶきいも、スコッチブロス、りんごジャム

季節の食材を使用した
和食の献立



麦ごはん、牛乳、ぶりだいこん、みそ汁、納豆

横浜に関わりが深い
中国料理の献立

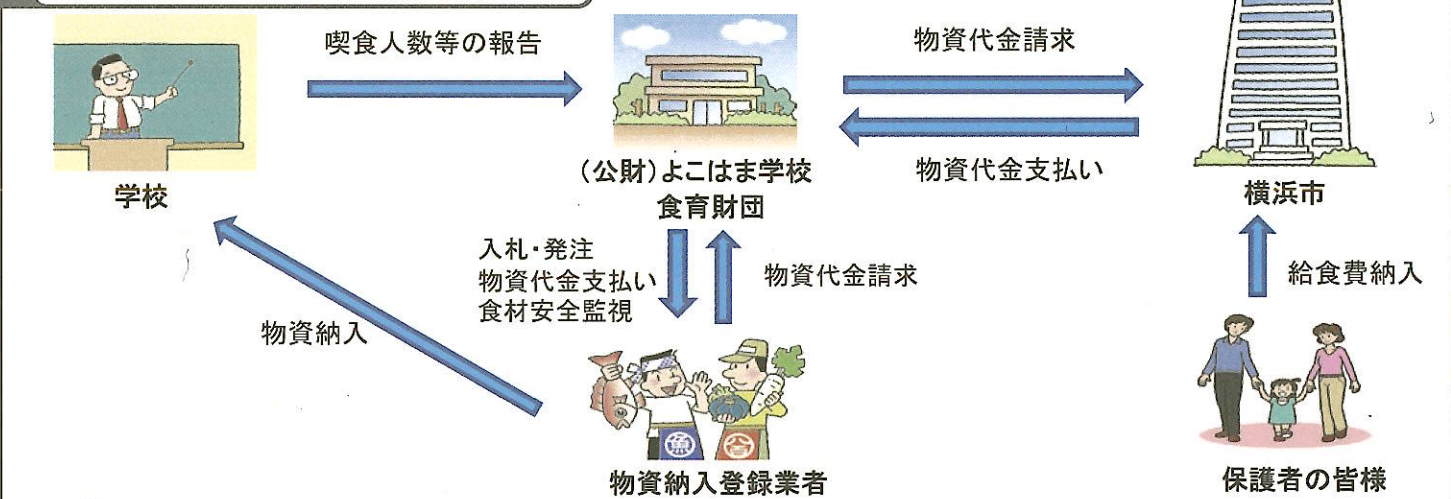


ごはん、牛乳、中華丼の具、ワンタンスープ、みかん

3 給食の流れ

- ①献立の作成
学校給食基準献立作成委員会(学校長、教諭、栄養教諭・学校栄養職員及び給食調理員等の代表者)で作成し、教育委員会で決定します。
- ②給食物資の選定
物資購入選定委員会(学校長、栄養教諭・学校栄養職員及び給食調理員等の代表者)で、食材(一般物資及び冷凍食品)の品質・規格基準等を検討し、物資を選びます。
- ③給食物資の購入
(公財)よこはま学校食育財団(以下、「財団」)が一括して購入します。学校が地場産野菜等を直接購入する場合があります。
- ④給食物資の納入・検収
契約業者が給食物資を学校に納入し、給食調理員等が品質及び数量等を確認し受け取ります。
- ⑤調理給食指導
給食調理員等調理従事者が、学校の給食室で調理を行います。各クラスへの配食後、担任や栄養教諭・学校栄養職員が幼児、児童又は生徒に給食指導及び食育を行います。

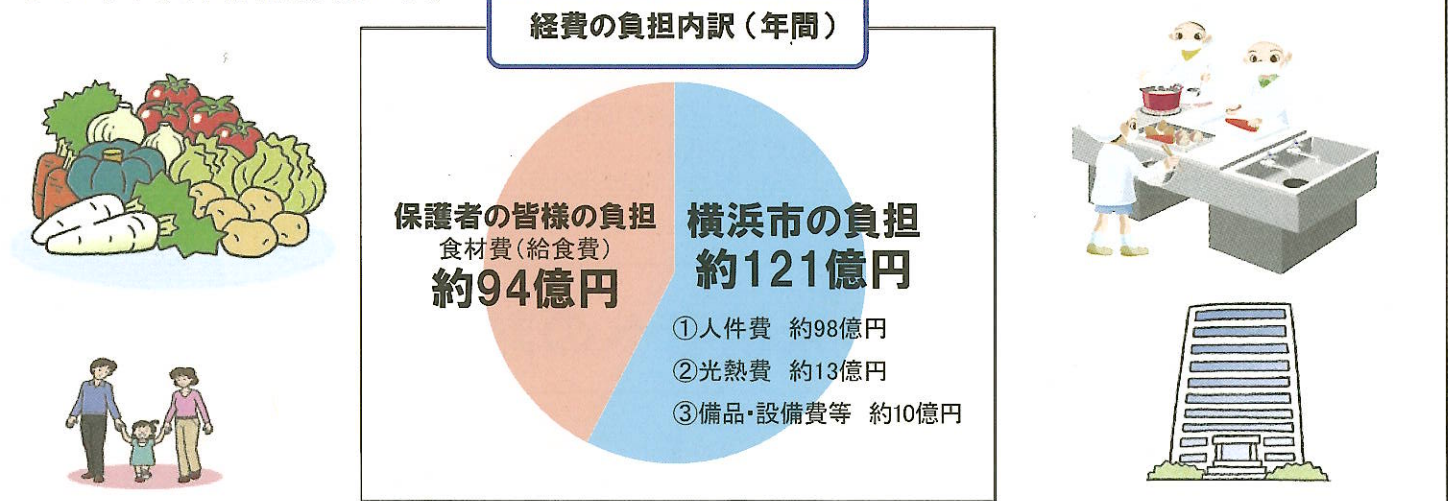
4 給食物資の調達仕組み



給食物資は、各学校から報告された人数等をもとに、原則として財団が市内全校分(1日約20万食)を入札により一括購入し、良質低廉な給食物資の確保に努めています。

5 給食に必要な経費

食材費は保護者の皆様にご負担をいただいておりますが、その他の経費(人件費や光熱費等)は横浜市が負担しています。(学校給食法第11条)



6 安全安心な給食を目指す取組

- 〈財団の取組〉
- ◆給食食材について、残留農薬・食品添加物・細菌検査等の食品衛生検査や放射性物質の測定を実施しています。(2019年度総検査項目 食品衛生検査 6,415項目/放射性物質検査341検体)
 - ◆添加物の使用をできるだけ控える、主原材料は非遺伝子組換え食品とする等、横浜市独自の規格を定めています。
- 〈学校での取組〉
- ◆調理は全て当日に行い、幼児、児童又は生徒が食べる30分前に学校長が検食しています。
 - ◆当日使用した原材料とできあがった給食は、保存検体として2週間、専用の冷凍庫に保存しています。
 - ◆食器、食缶及び調理に使う調理器具等は熱風消毒保管庫及びアルコール等で殺菌消毒をして使用しています。