

けがの手当て

「けがをした時は、どうすればよいのでしょうか。」

5年教室



けがの手当て

「けがをした時は、どうすればよいのでしょうか。」

5年教室



5年教室

けがの手当て

「けがをした時は、どうすればよいのでしょうか。」

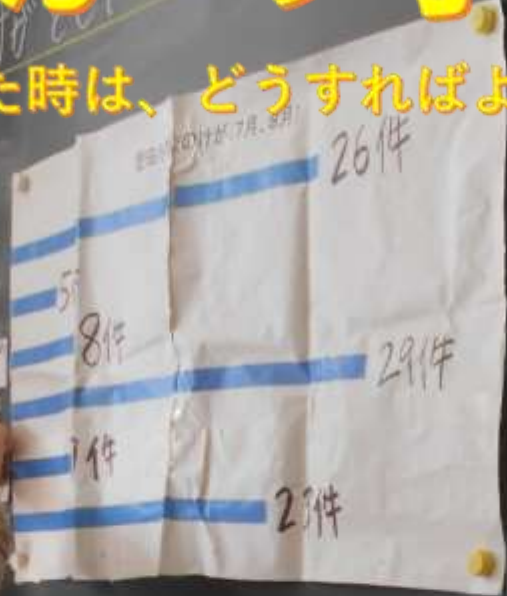
けがの手当て

「けがをした時は、どうすればよいのでしょうか。」

5年教室

けがの手当て

「けがをした時は、どうすればよいのでしょうか。」



つき指

鼻血 やけど

骨折

5年教室

けがの手当て

「けがをした時は、どうすればよいのでしょうか。」

5年教室

5年教室 けがの手当て

「けがをした時は、どうすればよいのでしょうか。」

けがの手当て

手当

「けがをした時は、どうすればよいのでしょうか。」

骨折 鼻血

やけど

その他

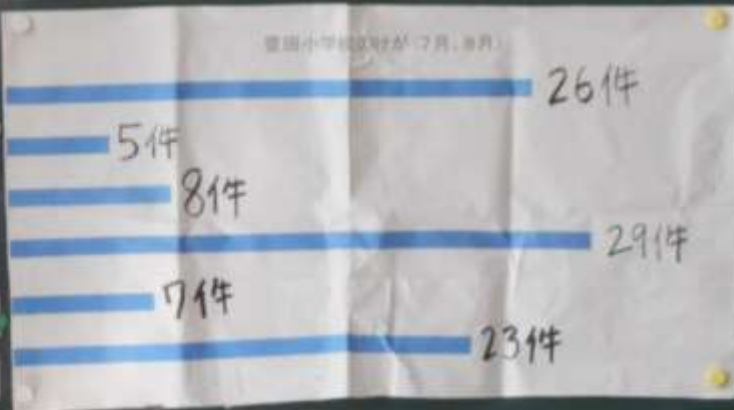
つき指

ねんざ

打ぼく

すりきず

すりきず



種類

どこで

どのように

症状

5年教室

5年教室

けがの手当て

「けがをした時は、どうすればよいのでしょうか。」

5年教室

けがの手当て

「けがをした時は、どうすればよいのでしょうか。」



けがの手当て

「けがをした時は、どうすればよいのでしょうか。」

5年教室

5年教室

けがの手当て

「けがをした時は、どうすればよいのでしょうか。」

5年教室

けがの手当て

「けがをした時は、どうすればよいのでしょうか。」

けがの手当て

「けがをした時は、どうすればいいのでしょうか。」

5年教室

けがの手当て

「けがをした時は、どうすればよいのでしょうか。」

5年
教室



5年教室

けがの手当て

「けがをした時は、どうすればよいのでしょうか。」

けがの手当て

「けがをした時は、どうすればよいのでしょうか。」

実験

どちらの手が赤くなる？

5年教室

人象しよう言葉とわたしたち
長家と...
内容や構成...
くじ...
...
...
...

見本

けがの手当て

「けがをした時は、どうすればよいのでしょうか。」

5年教室



けがの手当て

「けがをした時は、どうすればよいのでしょうか。」

5年教室

5年教室

けがの手当て

「けがをした時は、どうすればよいのでしょうか。」

けがの手当て

「けがをした時は、どうすればよいのでしょうか。」

5年教室

けがの手当て

「けがをした時は、どうすればよいのでしょうか。」

どうすればよいのでしょうか。

血のめぐり
心臓より
へ

手当

傷口を清潔にする

傷口を圧迫する

けがを



種類

すりきりすりきりきりきり

鼻血

何のために

細菌などの感染を防ぐ

血の流れを止め、出血を防ぐ

5年教室

けがの手当て

「けがをした時は、どうすればよいのでしょうか。」

けがをしたときは、どうすればよいのでしょうか。



血のめぐり
心臓より
ひくくすると
めぐりがよい

手当

傷口を清潔にする

傷口を圧迫する

けがをしたところを冷やす



傷口

すりをすすりをすす

止血

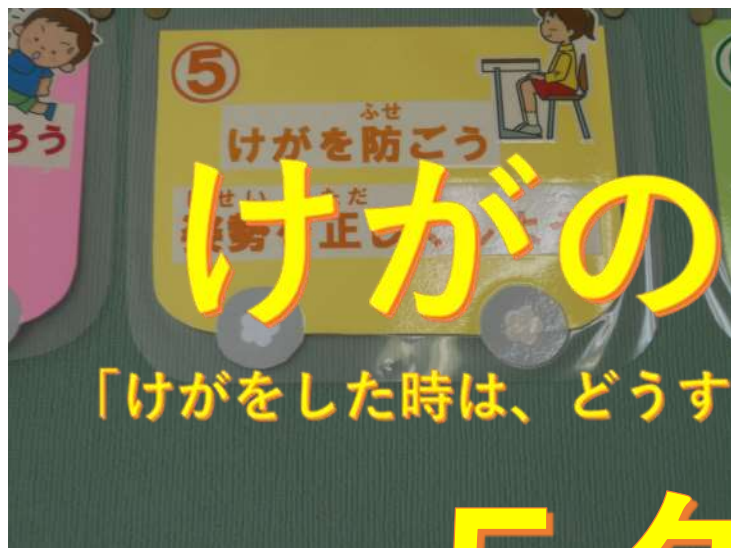
例のために

細菌などの感染を防ぐ

血の流れを止め、出血を防ぐ

症状


5年教室



けがの手当て

「けがをした時は、どうすればよいのでしょうか。」

5年教室



けがの手当て

「けがをした時は、どうすればいいのでしょうか。」


手当の仕方	傷口を	傷口を	けがをしたところを
	に		
	する	する	
けがの種類			
なんのために？	細菌などの感染を防ぐ	血の流れを止め、出血を防ぐ	やけどや、はれの悪化を防ぐ

まとめ

ふり返り


5年教室

けがの種類にあった
手当てや、
すぐに手当てをすると
いうことが、




とても大切ということが
よく分かりました。

けがの種類にあった
手当ではちがうけど
どれも「あとで」
じゃなく、
「すぐ」やることが
大事だということが
分かりました。




私は、はな血の時に
上を向いていたので、
気をつけたいです。




はな血が出る
キーゼルバッハ部位を
押さえる（圧迫）する
ことも分かりました。

日頃から、
ハンカチなどを
もって、




バンダナがなくても
手当てができるように
なりたいです。

自分は、
すりきずを
することが多いので、




細きんが入らないように
洗うことを忘れないよう
にしたいです。

今日の授業で、
ケガによって、
合った手当では違って、
できるだけ早く
手当てをして圧迫させる
ことが大切だと
分かりました。



また、これから
ケガをした時には、



今日習ったことを
生かして、できるかぎり
自分で手当てを
していきたいです。

保健室

自分の身は自分で守ろう
横浜市立豊田小学校



じぶん み じぶん まも
自分の身は自分で守ろう

まえ わた みぎ ひだり みぎ
○前をみて 渡るときには「右、左、右。」



ひととお おお みち かえ
○人通りの多い道をまよってまっすぐ帰る。

なに まよ ばん
何かあれば迷わず110番。



自分の身は自分で守ろう
横浜市立豊田小学校

戸塚区学校警察連絡協議会

A stone statue of a person wearing a white surgical mask is the central focus. The statue is positioned in the foreground on the right side. Behind it, a large cherry blossom tree with many pink flowers is in full bloom. In the background, a multi-story school building with white walls and blue accents is visible under a clear blue sky. The overall scene is bright and sunny.

自分の身は自分で守ろう
横浜市立豊田小学校