

SUSTAINABLE DEVELOPMENT GOALS

世界を変えるための17の目標



6年教室前



沢山の人を
思いやる？

みんなの事を且力けて
あげる。物をたれかが落としたら、
まよわずにひろってあげる。
たれかが泣いていたら且力けて
あげる？

げ

5年教室

5年教室

人によるけど
自分もたよられるよ
うになりたい。
そのために
友達を作った。
思いやりをもった。
考えたことほどを
実行したいです。

なかよして下級
生を引はれるよう
になりたい!!
・6年生のすかばたを
みてまねする
・困っている子を助ける
・笑顔で心をかける

5年教室

7月2日(金)

静かに自習できた!

5年教室



5年教室






5年 教室

5年 教室



5年教室



5年教室



- :あきたこまち
- :ゆめひかり
- :ひとめぼれ
- :なつっほし
- :はえぬき
- :ふさおとめ
- :ふさこがね
- :こしひかり
- :天のつばき
- :めんこいな
- :ひのひかり
- :つや姫
- :ましろ



5年教室

5年

米作り

思いをもって

育てなさい



5年

雨の日に

田植えをやって

どろろだらけ



雨がふってき

大変だ



田植えして

苦勞のりこえ

去月つてく



5年

5年

つ
いたご
ろ

見
れば
田植
えの

大
変さ



つ
ちが
なる

お
んが
くみ
たい

ぺ
たぺ
たと

英語

6年



に自分のことを伝えよう

のホ7. 聞いている人に伝わるように話そう。

元々の声の大きさを抑えて
話している。
聞いている人の背を向いて
話している。 B

必要などころではゆっくり話し、
明るい表情で話す。
タイミングよくパネルを使う。
必要などころで注スカーを使う。 A

Good!
いいね!

Nice!
いいね!

Great!
すごい!

Good job!
よくやった!

Wonderful!
すばらしい!

1時間目	8:00 - 8:45
2時間目	9:00 - 9:45
中休み	10:00 - 10:15
3時間目	10:20 - 11:05
4時間目	11:10 - 11:55
給食	12:00 - 12:45
5時間目	13:00 - 13:45
下校	14:00 - 14:15
個人面談	14:15 - 14:30

6年 英語



6年

英語

Good!
いいね!

Nice!
いいね!

Great!
すごい!

Good job!
よくやった!

Wonderful!
すばらしい!

2時
中休
3時
4時
給食
5時
下校
個人面

必要に応じて、ゆくり話し、
- 明るい表情で話し。
- タイミングよくパベルを使う。
- 必要に応じて注スカーを使う。

B

A



6年算数





6年算数

6年算数



6年算数

問題

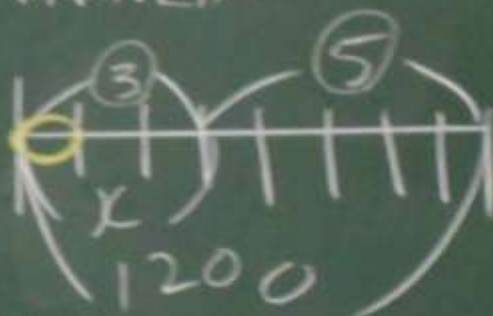
ミルクティーを1200mL^(全体)作ります。
牛乳と紅茶を3:5^(比)の割合で
混ぜます。牛乳は何mL必要ですか

割合

課題

全体の量がわがっているとき、
各部分の量を求める方法を考えよう

〈線分図〉



$$\text{式 } 1200 \div 8 = 150$$

1部分

$$150 \times 3 = 450$$

450mL

$$1200 \times \frac{3}{8}$$

6年算数



〈線分圖〉



6年算数

$$\text{式 } 1200 \times \frac{3}{8} = \frac{1200 \times 3}{8} = 450$$

答 2 450mL

175 \triangle


$$\text{② 式 } 250 \times \frac{3}{5} = \frac{250 \times 3}{5} = 150 \quad \text{答 2 } 150 \text{ 枚}$$

$$\text{③ 式 } 250 \times \frac{2}{5} = \frac{250 \times 2}{5} = 100 \quad \text{答 2 } 100 \text{ 枚}$$

だいいかい おひさまかいぎ

はなしあいをして くらすのうたを みんなで かんがえたよ♡

7/2



1年

教室掲示物

1年 教室掲示物



たねっ

よるこちゃん



おひさまちゃん



おとうさん



おどろちゃん



おどろちゃん



The wall features three smaller posters. The leftmost poster has a red header and contains several small illustrations. The middle poster has a blue header and lists items with small icons. The rightmost poster has a blue header and also lists items with icons. All posters appear to be informational or educational materials.

A large poster for 'Oodako Police' (おおだこポリス) is displayed. It features a police officer in a blue uniform and a child in a white shirt and red cap. The text on the poster reads: 'おおだこポリス 4つの約束 横浜市立豊田小学校' (Oodako Police 4 promises Yokohama City Ritsuei Elementary School). The poster also includes a smaller version of the 'Oodako Police' logo and some illustrations.

おおだこポリス



動け！ガンダム
守ろう！交通ルール



安全は心と時間のゆとりから
GUNDAM FACTORY YOKOHAMA

ね、ちゅう しゅう たい ちく
熱中症対策をしよう!

さい ぶん ぼう じゅう 給
水分補給を
忘れず
必ず

入門のから始め
汗をかくことで体温が
高くなりすぎないように
調節しています。そのための
水分補給が大得意です。















希望をともにつくりだす

横浜市立豊田小学校

