


令和3年度入学説明会資料

入学のしおり

- 1 日時 令和3年2月4日(木) 午後3:00~4:00
- 2 場所 横浜市立戸塚小学校 1年・2年教室(A~J会場)
- 3 内容 (1)校長 挨拶
(2)入学にかかわるお願いとお知らせ
(3)質疑・応答





1 入学式



(1) 日時 令和3年4月7日(水) 午前10:00～ (体育館で行います。)

(2) 受付 午前9:25～9:45

A棟昇降口から2階に上がり、クラスごとに受付を行います。

必ず9:45までに済ませてください。

欠席の場合は
9:30までに
必ずご連絡ください。
戸塚小 881-0049

受付で提示・提出するもの

【提示のみ】○就学通知書 (区役所から届いたはがき)

【提出物】①「学費自動振替依頼書」(銀行で手続きを済ませたもの)

②「児童保健調査票」

③「児童・生徒心臓病調査票」 } 記入を済ませておいてください。



(3) 持ち物

児童

上履き (名前と学年を記入しておいてください。P. 6 参照)

マスク

ハンカチ・ティッシュペーパー

保護者

受付で提示・提出するもの (上記の5点)

上履き

マスク

大きめの袋 (教科書を持ち帰るため)

メモ帳・筆記用具

油性ペン (入学式の前に、上履きにクラスの番号をご記入いただきます)

本日までご購入いただくお道具箱 (中身を入れて)・黒いラック

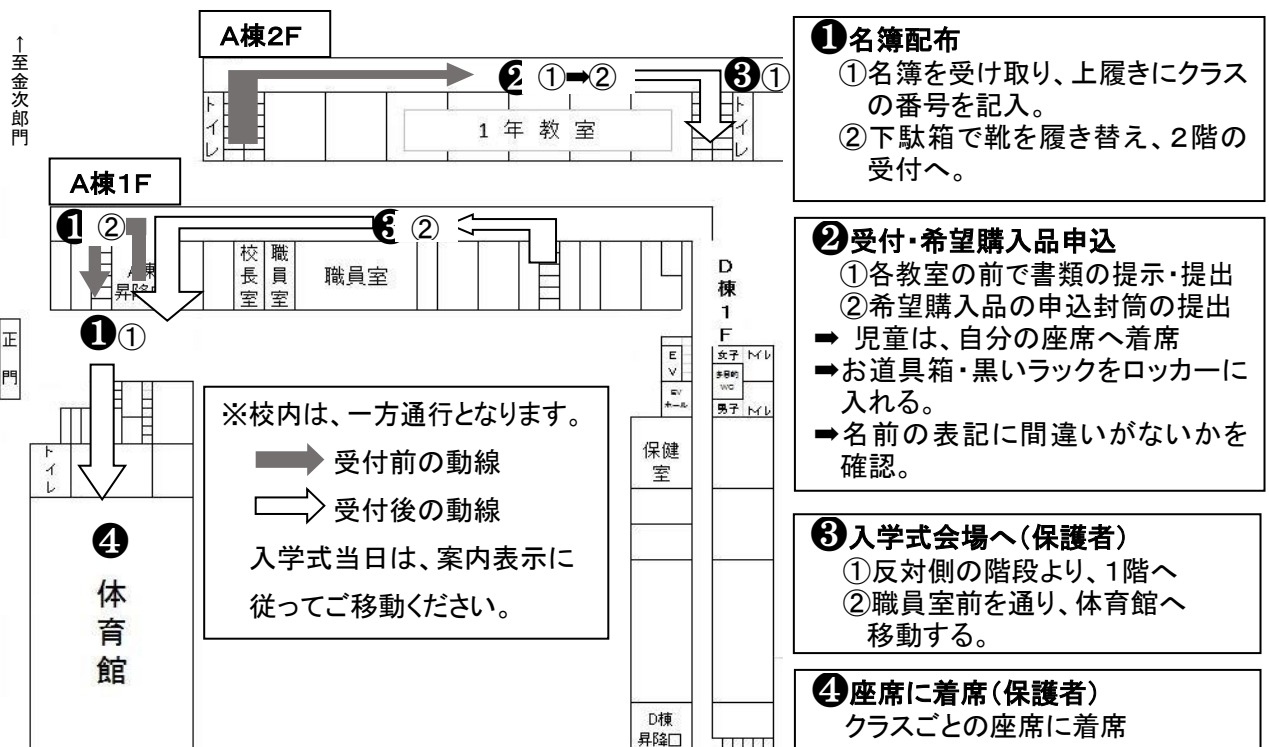
➡ 教室までお持ちになり、ロッカーに入れてください。

鍵盤ハーモニカ申込封筒、入学式記念写真申込封筒 (希望者のみ)

(4) その他

・保護者の方の参加は、1名のみとなっております。

・入学式終了後、体育館で児童の記念写真を撮影します。購入を希望される方は、本日も配りした封筒に代金を入れてお持ちください。



(5) 入学式当日

時程	場所	予定
9:25～9:45 *受付時刻までは、 校舎には入れません。	A棟2階 各教室前	<ul style="list-style-type: none"> 受付開始 →クラス編成名簿を受け取り、クラスと靴箱の位置を確認してください。 受付を済ませた新1年児童は、各教室に入ります。 保護者は体育館に移動してください。
9:50～	各教室の廊下 ～式場入口	<ul style="list-style-type: none"> 新1年児童は、廊下に整列し、式場(体育館)入口へ移動します。
9:55～	体育館	<ul style="list-style-type: none"> 新1年児童は、式場に入場します。
<p>会場図</p>		
10:00～	体育館	入学式
10:35～	各教室	<ul style="list-style-type: none"> 新1年児童は写真撮影の準備ができるまで教室で待ちます。 保護者の方は、体育館にお残りください。次の話を聞いていただきます。 <ul style="list-style-type: none"> 学校長の話 P T A活動について その他
10:45～	体育館 各教室	<ul style="list-style-type: none"> 学級ごとに体育館で写真撮影をします。 保護者の方は、教室にて1年担任からの話をテレビ放送で聞いていただきます。 教科書・配布物の確認、翌日以降の連絡などがあります。
11:30～	各教室	<ul style="list-style-type: none"> 終わり次第、下校となります。

※入学式につきましては、今後の状況によって、内容を変更する場合がございます。
戸塚小学校ホームページにてお知らせしますので、ご確認ください。




2 入学までの準備

(1) 教科書……入学式当日にお渡しします。(無償給付です)

(2) 学用品

①入学までにご家庭でそろえていただくもの (□欄にチェックをしていただくなどしてご準備ください)

<input type="checkbox"/> ランドセルなど 背中に背負えるもの	<input type="checkbox"/> 手さげ袋※1 大・中の2種類あると便利	<input type="checkbox"/> 上履き袋 <input type="checkbox"/> 上履き 白色のシンプルなもの 一目で名前がわかるように
<input type="checkbox"/> ふでばこ※2 <input type="checkbox"/> 2Bのえんぴつ5本 <input type="checkbox"/> 赤えんぴつ <input type="checkbox"/> よく消える白い消しゴム <input type="checkbox"/> 下じき (なるべく無地で)	<input type="checkbox"/> 体育着を入れる袋 体育着※男女ともに同じ <input type="checkbox"/> 半袖丸首シャツ <input type="checkbox"/> 紺のハーフパンツ <input type="checkbox"/> 赤白帽子 ※とくに指定のものはありません。	<input type="checkbox"/> ぞうきん (大きく記名する) 子どもの手で絞りやすい大き さ、厚さのもの
<input type="checkbox"/> はさみ (カバー付き)	<input type="checkbox"/> 防災頭巾 カバー(※3)をつけて椅子に取り付けられるようにする。 本日(2/4) 希望者には販売があります。	
<input type="checkbox"/> マスク (予備3枚程度) ※4	給食セット (2~3組は必要) <input type="checkbox"/> 巾着袋 <input type="checkbox"/> くち拭き用タオル <input type="checkbox"/> マスク (朝付けてきたものとは別のもの) <input type="checkbox"/> 給食帽子 (白) 本日(2/4) 希望者には販売があります。 (髪の毛を中にすべしてしまうことができるもの)	
<input type="checkbox"/> 油粘土 (ケースに入れて) <input type="checkbox"/> 粘土板		
<input type="checkbox"/> 折り紙 <input type="checkbox"/> ジッパー付きビニル袋 (記名し、折り紙を入れる)	 机の横にかける ので、ひもは長ず ぎないもの	
<input type="checkbox"/> 鍵盤ハーモニカ 本校では、個人持ちをお願い しております。入学後、学校で 購入することができます。 ヤマハピアノカP-32E 5600円	<input type="checkbox"/> 水着 (紺色のシンプルなもの) <input type="checkbox"/> 水泳帽子 (青色) 水泳学習の詳細については、入学後、お便り でお知らせします。	

※1 手さげ袋について



はじまりセット用

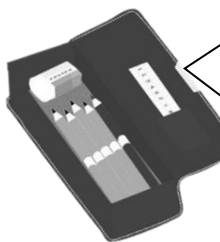
週の初めに、上履き、
体育着、白衣(前週の給
食当番)を入れて持って
きます。(はじまりセット)
1週間、学校で保管
し、週の終わりに持ち帰
ります。



特別な持ち物(持ち帰り)用

長期休暇前にお道具箱
を持ち帰ったり、図工の材
料などを持って来たりする
ときに使います。

※2 ふでばこについて



えんぴつが何本入っ
ているか、きちんと削られ
ているかが一目でわかる
ような形状のものが望ま
しいです。

※3 防災頭巾カバーについて



椅子の背もたれに取り付
けます。特別教室を使う際
は、カバーごと防災頭巾を
持って移動しますので、取
り付け、外しが簡単なもの
がよいです。希望される方
には、写真の防災頭巾カ
バーを本日購入していただ
けます。

※4 マスクについて

学校では、マスクを着用して過ごします。予備を3枚程度ランドセルに入れ
ておきます。

②学用品セットとして購入していただくもの

一括購入品 (合計 3,250 円)		希望購入品	
道具箱	連絡帳	☆算数ブロック	510
国語ノート	連絡袋	☆計算カード	310
算数ノート	のり (ポット)	☆おはじき	260
歌集	名前ペン(油性)	☆算数時計	300
整理用ラック (ロッカーで使います)	クレパス	☆探検バック	700
	クーピー	給食帽子 2 枚セット	520

*学用品・くつ・かさ・レインコート・ハンカチ・衣類 (下着も)・上履き袋・手提げ袋などの持ち物には**すべてひらがなで記名**をお願いします。

*☆印については、兄姉児のものを使用しても構いません。学習で使用するものなので、お持ちでない方は、必ずご購入ください。

<学用品セットの購入について>

説明会終了後、業者による販売があります。

- ・販売日時 2月4日(木)…本日、入学説明会後に販売します。

※一括購入品を購入できない場合は、学校に連絡をお願いします。

- ・販売場所 A棟横 グリーンベルト付近

※一括購入品については、購入後に転居(転出)が決まった方は、学校に連絡を入れていただき、品物と引き換えに返金いたします。(ただし、記名されたものは返品できませんのでご注意ください)

<防災頭巾・カバー>

- ・説明会后(2/4)、業者による販売を行います。防災頭巾は一括購入ではありませんので希望者のみの購入となります。

- ・防災頭巾は返品できませんので購入の際はご注意ください。



3 給食

1年生の給食は、他学年と同時に開始の予定です。給食実施上の細かい注意事項については、入学後改めてお知らせいたします。

*給食セット(給食袋・くち拭きタオル・給食帽子・マスク)が、2~3組は必要です。

*給食の帽子には**頭部中央にわかりやすくフルネーム**で名前を書いてください。本日、希望される方には、2枚1組(520円)で販売があります。



<4月の献立例>

ツナそぼろ
ツナとにんじんを甘辛く炒りつけたものです。

麦ごはん
委託業者が炊いて運んでくるごはんです。

牛乳
200mlのパック入りです。ストローをさして飲みます。

豚汁
豚肉・豆腐・油揚げの他に、だいこん・にんじん・ごぼう・ねぎ・こまつななどを入れた野菜がたっぷりとれる汁物です。
だしは、かつおぶしでとっています。

アレルギーのあるお子様や、体調が良くない場合は、おかずや使われている材料が大丈夫か献立表を見て確認してください。
また、給食で初めて食べる食材がありましたら、事前にご家庭でもお試しいただけると安心です。



4 学校納入金

小中学校は義務教育のため、教育基本法に基づき、教科書および授業で必要とする経費については、国または市から配当される予算（公費）でまかなわれています。

ただし、給食費や個人が学校・家庭のいずれでも使用できる教材・教具（ワーク、ドリルや遠足交通費等）の経費については「学校納入金」として各ご家庭から納めていただきます。

(1) 学年教材費、PTA会費等

本校では、学校納入金を横浜信用金庫の口座から引き落とししております。横浜信用金庫の口座をお持ちでない方は、口座を開設していただく必要があります。口座をお持ちの方とお持ちでない方では手順が異なりますので、以下のようにお願いいたします。

① 横浜信用金庫に口座をお持ちの方

・本日配布の『学費自動振替依頼書』に必要事項を記入及び届出印を押印のうえ、横浜信用金庫窓口にて届出印の照合を受けてください。

・印鑑照合の確認が取れますと、『学費自動振替依頼書』は返却されますので、入学式の日に保護者の方が学校へ持参しそのまま受付へ提出してください。

② 横浜信用金庫に口座をお持ちでない方

・まずは、横浜信用金庫の口座を作成してください。（支店窓口かスマートフォンアプリでも口座の作成が可能です）

・その後、本日配布の『学費自動振替依頼書』に必要事項を記入及び届出印を押印のうえ、横浜信用金庫窓口にて届出印の照合を受けてください。

・印鑑照合の確認が取れますと、『学費自動振替依頼書』は返却されますので、入学式の日に保護者の方が学校へ持参しそのまま受付へ提出してください。

<振替日と金額について>

前・後期の年2回、自動振替を予定しています。

詳しい日程・金額につきましては入学後、年間使用教材が決定し学校納入金額が確定し次第お知らせいたします。

(2) 学校給食費

学校給食費については、市の歳入として横浜市が一括管理しております。そのため、本日配布した『学校給食費口座振替による納付のご案内』をお読みになり、案内に綴ってある『横浜市学校給食費口座振替依頼書』を、振替を希望される金融機関に保護者の方が直接提出してください。

<振替日と金額について>

振替日は原則5～3月の29日の月額納付となります。（1ヶ月 4,600円）

学年費口座、給食費口座ともにお早めの手続きをお願いいたします。

また、上の学年にお子様がいいらっしゃる家庭についても、必ずお手続きをお願いします。



5 保 健



- (1) 規則正しい生活を心がける。

《早寝早起き・バランスのとれた食事・適度な運動》

- (2) 定期健康診断の結果について

- ① 健康手帳に記録して家庭にお知らせします。
- ② 健診後「受診のお知らせ」を受け取りましたら、できるだけ早く専門医の診察を受けて、その指示に従ってください。

- (3) 朝の健康観察について

朝の寝起きの様子や、顔色、食事の様子から一日の健康状態が分かります。お子さんの登校前の様子を十分観察してください。今年度は、毎朝検温をし、健康観察票に記入の上、提出をお願いしています。

*体調がすぐれないと感じたときは、登校を見合わせてください。

- (4) 保健室での応急対応について

緊急で受診や相談が必要な場合は、家庭に連絡を取ります。

***緊急連絡先は、必ず連絡がつく電話番号をお書きください。(たとえば、勤め先など) また、緊急連絡先が年度途中で変わった場合は、必ず学校にお知らせください。**

早退は、必ず保護者か代理の方の引き取りが必要です。一人で帰すことはできません。

病気 熱が平熱よりあきらかに高い場合・嘔吐、下痢の場合・保健室で休養後、学習が続けられないと判断した場合が早退の対象となります。

けが 保健室で対応できないけがの場合は、応急処置後、保護者の方とかかりつけ医に受診していただきます。

- (5) 学校感染症と出席停止について

学校感染症と診断された場合は、必ず学校へご連絡ください。出席停止扱いになります。

医師の許可があるまで登校できません。必ず医師の指示をお守りください。

*登校許可・出席停止期間は、健康手帳に保護者の方が記入し、担任に提出していただくことで確認します。(医師の証明書はいりません。)

学校感染症 ・インフルエンザ(H5N1を除く)・百日咳・麻しん(はしか)・風しん・咽頭結膜熱
・流行性耳下腺炎(おたふく風邪)・水痘(みずぼうそう)・結核・骨髄膜炎菌性髄膜炎
・新型コロナウイルス(濃厚接触者になった場合も含む)

○新しい生活様式について

小学校では、新しい生活様式に基づく感染症対策を指導しています。

(丁寧な手洗い、うがい・換気・マスクの着用・ソーシャルディスタンスの確保・健康観察票の提出)

入学までにお子さんが意識して生活できるよう、ご家庭でもご指導ください。

- (6) 保健室から洋服や下着を借りた場合について

下着は新しいものを用意してください。洋服は洗って返却してください。

- (7) けがをした場合の保険について

- ・日本スポーツ振興センター (横浜市単位で加入 **担当**養護教諭)

学校管理下(学校の授業や行事のために家を出てから、帰るまで。帰宅後、校庭でけがをした等は対象外)のけがに対して給付金が支払われます。別紙をお読みください。

- ・安全教育振興会 (PTA単位で加入 **担当**副校長)

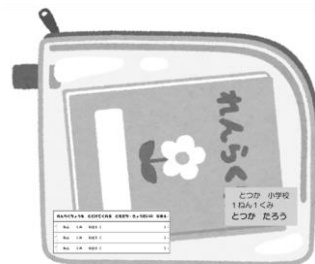
学校管理以外のけがに対して見舞い金が支払われます。別紙をお読みください。



6 児童の学校生活

- ①欠席の連絡は、原則として連絡帳を使用してください。

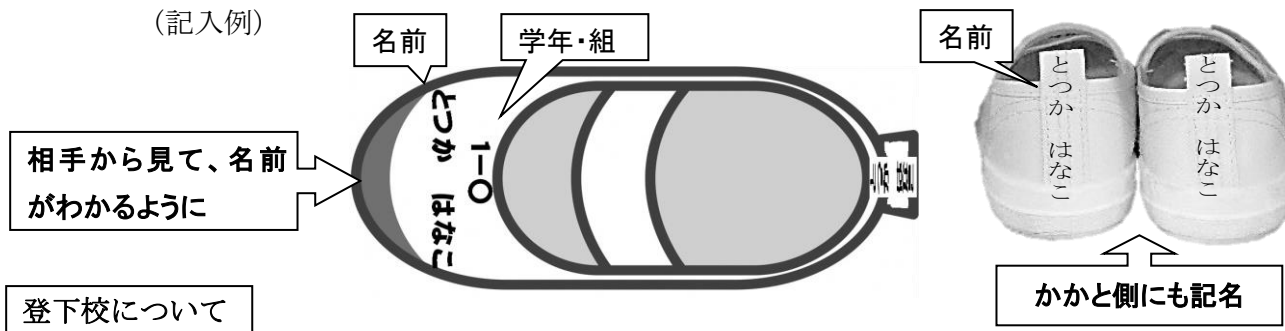
入学までに、連絡帳の受け渡しをする児童をお願いしておいてください。連絡帳袋に受け渡しをする児童の学年組氏名の記入をお願いします。



- ②安全上の理由で胸につける名札は使用していません。

- ③上履きへの記名は、例をご覧の上、学年・組・名前をひらがなでご記入ください。

(記入例)



登下校について

- ①昇降口は8:00に開けます。始業は8:20です。

8:00~8:15の間に教室に入れるように、家を出すようにしてください。

- ②遅刻や早退をするときは、必ず教室まで保護者の付き添いが必要です。

遅刻や早退を予定されている場合には、事前に連絡帳でお知らせください。

- ③体育でも使用しますので、歩きやすさを考え、運動靴で登校させてください。

- ④門に入ってから忘れ物などで、家に引き返すことはできません。

- ⑤学校の帰りにどこかへ寄ることはしません。原則、1度帰宅してからお願いします。

<入学にあたって>

- ・入学前までに、通学路を覚えられるように、登下校の練習をしておいてください。
- ・入学後しばらくは、方面別に集団で下校する予定です。ご都合のつく方は、解散場所近くまでお越しください。

入学までに身に付けておきたいこと

- ① 「おはようございます。」「さようなら。」「ありがとう。」「ごめんなさい。」などの場に応じた挨拶ができる。
- ② 自分の名前を呼ばれたら「はい」とはっきり返事ができる。
- ③ 自分の名前の読み書きができる。(自分と友達のものとの区別ができる)
- ④ 必要なことがきちんと話せる。(身体の不調、便意など)
- ⑤ 衣類の着脱・用便などが、自分でできる。
- ⑥ はしの使い方、茶碗の持ち方などの食事のマナーに慣れておく。
- ⑦ 手洗い・うがい、マスクの着用の習慣を身に付けておく。
- ⑧ ハンカチ、ティッシュを常に携帯する習慣を身に付けておく。
(ポケットのない衣類には、携帯できる工夫をお願いします。)

クリップやゴムで腰につけられるものがよいです。肩から下げるタイプのものは、避けてください。





7 スタートカリキュラムについて

入学したての子どもたちが安心して学校生活を送れるように、4月のはじめはこのような時間でスタートしていく予定です。こちらは例になりますので、詳しくは入学式で配布される学年だよりをご覧ください。

- ・なかよしタイム・・・新しい人間関係を作り、安心して学校や学級になじんでいく時間
- ・わくわくタイム・・・生活科の学習を中心に、国語や算数などの学習を組み合わせる時間

	4月8日(木)	4月9日(金)	4月12日(月)
1	なかよしタイム 手遊び歌、お話読んで、みんなで歌おう、歌って踊ろう、なかまつくりゲーム、遊具で遊ぼう * 活動の中で、トイレの使い方、体育着の脱ぎ着、話の聞き方などを身につけていきます。		
2	わくわくタイム 身の回りの整理の仕方 ・ランドセル ・お道具箱 ・ロッカー	わくわくタイム 1年生フロアを探検しよう①	わくわくタイム 1年生フロアを探検しよう②
3	わくわくタイム 自分の下校のコースや並ぶ場所を知る。	・トイレの使い方 ・水道の使い方を知ろう	えんぴつあそびをしてみよう ・ぐるぐるめいろなど
4	/	たのしい給食のじゅんぴ ・給食の準備、配膳の仕方を知る。	たのしい給食のじゅんぴ ・給食の準備、配膳をする。
もちもの	・ふでばこ ・連絡帳 ・連絡帳袋	・ふでばこ ・連絡帳 ・連絡帳袋 ・体育着 ・給食袋 給食のぼうし マスク くちふきタオル	・ふでばこ ・連絡帳 ・連絡帳袋 ・給食袋 給食のぼうし マスク くちふきタオル
下校時刻	11時30分予定	12時10分予定	13時00分予定

* スタートカリキュラムはこのような流れで行う予定です。



8 本校の特別支援教育について

全ての子どもたちが 安心して 豊かに過ごすために

戸塚小学校では

特別支援教育を大切にしています

特別支援教育は、一人一人の子どもの得意なことを引き出し、可能性を最大限に伸ばしていきます。そのために教育的ニーズを把握し、多様な教育の場を用意してすべての子どもたちに、あらゆる教育の場で一貫した適切な指導や必要な支援を保障します。 <横浜市の特別支援教育 抜粋>

子どもたちは学校生活の中で「自立と社会参加」に向けて、一人ひとりの目標をもって学んでいます。学び合う中で、それぞれの違いを認め合い支え合い、生き生きと活躍できる共生社会で生きる子どもの育成を目指します。戸塚小学校には、全ての子どもたちが安心して豊かに学ぶことができるよう、いくつかの学びの場があります。子どもたちは自分に合った場所を選び、生き生きと学習しています。

利用については各担任、特別支援コーディネーター、学校カウンセラー、児童支援専任までお気軽にご相談ください。

<7, 8組（個別支援学級）>

子どもたち一人ひとりの教育的ニーズに応じて、指導・支援を行っていく学級です。在籍している子どもたちは、一般学級（交流級と呼んでいます）にも座席やロッカーがあり、「その学級の仲間」として学校生活を送っています。交流級や7・8組の教室で、それぞれの課題に応じた支援を受けながら、自分に合った学習方法で、小学校の学びを積み上げています。詳しくは、「7・8組紹介ビデオ」をごらんください。

<通級指導教室>

「まなびの支援教室」と「きこえと言葉の教室」があります。それぞれ、自分の得意なことや苦手なことを理解して自信をもって生活するために学んだり、きこえやことばの課題に取り組んだりしています。戸塚小学校だけでなく、近隣の小学校から通級する子どもたちがいます。※入級は特別支教育総合センターで相談をした後、決定します。

<特別支援教室>

安心した学校生活を送るために、一人ひとりに合った支援（自分自身のこと、友だちとの関わりのこと、学習のことなど）を行っています。戸塚小学校の子どもたちは1年生から6年生まで誰でも利用することができます。安心して登校するために、一緒に考えていくことができる教室です。

<国際教室>

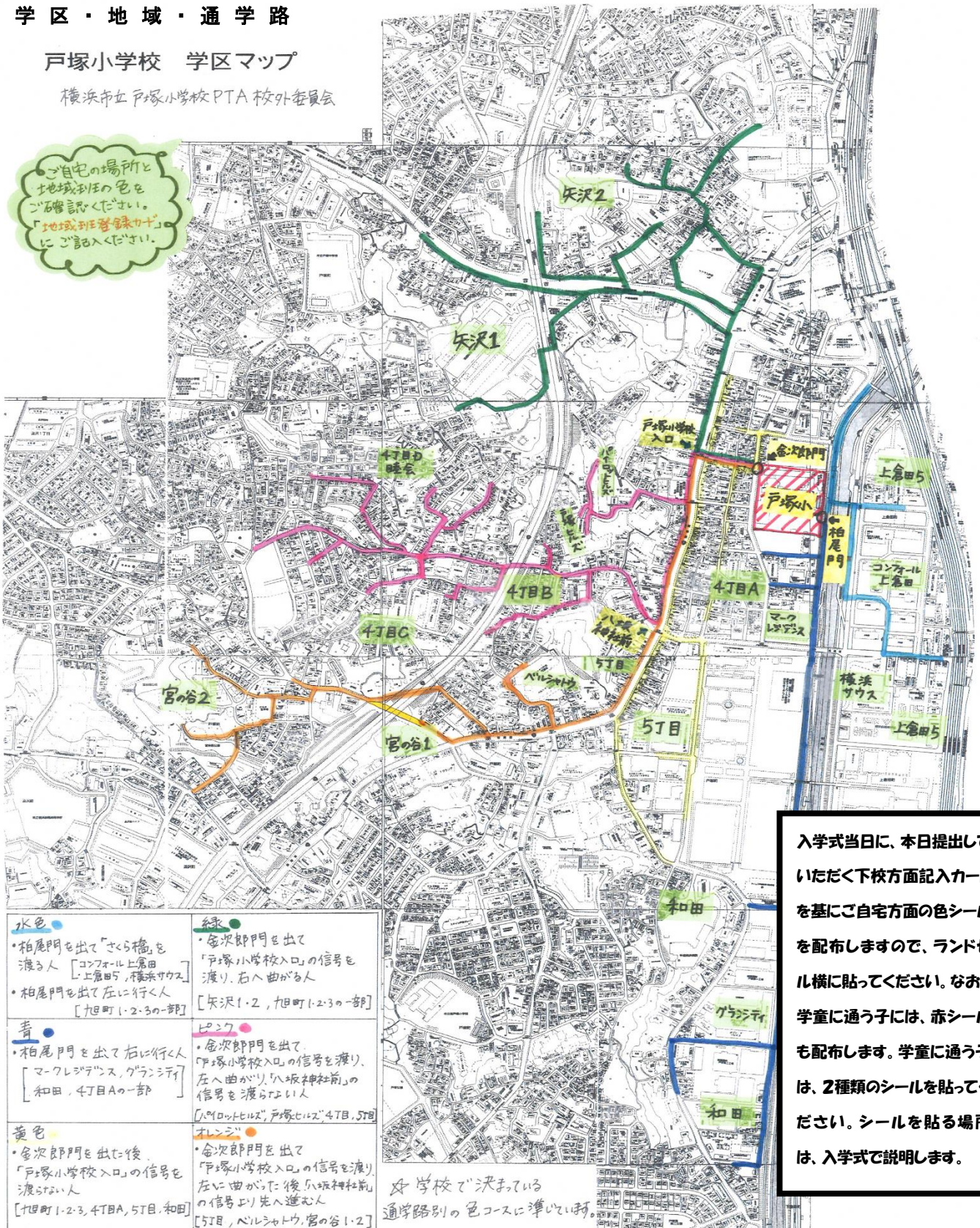
外国籍及び外国につながるのお子さん一人ひとりが、学校生活の母体である学級でスムーズに送れるように、日本語を教えたり、クラスの学習を支援したりしています。母国（各家庭）の生活習慣を大切にしながら、日本の生活習慣などについても学習しています。

学区・地域・通学路

戸塚小学校 学区マップ

横浜市立戸塚小学校PTA 校外委員会

ご自宅の場所と
地域別の色を
ご確認ください。
「地域別登録カード」
にご記入ください。



入学式当日に、本日提出して
いただく下校方面記入カード
を基にご自宅方面の色シール
を配布しますので、ランドセル
横に貼ってください。なお、
学童に通う子には、赤シール
も配布します。学童に通う子
は、2種類のシールを貼って
ください。シールを貼る場所
は、入学式で説明します。

<p>水色</p> <ul style="list-style-type: none"> 柏尾門を出て「さくら橋」を渡る人 [コンフォール上倉田、上倉田5、横浜サウス] 柏尾門を出て左に行く人 [旭町1・2・3の一部] 	<p>緑</p> <ul style="list-style-type: none"> 金次郎門を出て「戸塚小学校入口」の信号を渡り、右へ曲がる人 [矢沢1・2、旭町1・2・3の一部]
<p>青</p> <ul style="list-style-type: none"> 柏尾門を出て右に行く人 [マークレジデンス、グランシティ、和田、4丁目Aの一部] 	<p>ピンク</p> <ul style="list-style-type: none"> 金次郎門を出て「戸塚小学校入口」の信号を渡り、左へ曲がり「八坂神社前」の信号を渡る人 [パイロットヒルズ、戸塚ヒルズ、4丁目、5丁目]
<p>黄色</p> <ul style="list-style-type: none"> 金次郎門を出た後、「戸塚小学校入口」の信号を渡る人 [旭町1・2・3、4丁目A、5丁目、和田] 	<p>オレンジ</p> <ul style="list-style-type: none"> 金次郎門を出て「戸塚小学校入口」の信号を渡り、左に曲がった後「八坂神社前」の信号より先へ進む人 [5丁目、バルチャトウ、宮の谷1・2]

☆学校で決まっている
通学路別の色コースに準じています

方面別の色分け

- みどり色：矢沢1、矢沢2、旭町1・2・3の一部
- ピンク色：ライオンズヒルズ、パイロットヒルズ、戸塚ヒルズ、4丁目B、4丁目C、4丁目D 睦会
- オレンジ色：宮之谷1、宮之谷2、バルチャトウ
- 水色：コンフォール上倉田、横浜サウス、上倉田5、ブランドズ戸塚、旭町1・2・3の一部
- 青色：マークレジデンス、グランシティ、和田（柏尾川沿い）、4丁目Aの一部
- 黄色：旭町1・2・3、4丁目A、5丁目、和田（国道沿い）