


要保存

平成31年度入学説明会資料

# 入学のしおり

- 1 日時 平成31年1月30日(水) 午後3:00~4:30
- 2 場所 横浜市立戸塚小学校 体育館
- 3 内容 (1)校長 挨拶  
(2)入学にかかわるお願いとお知らせ



横浜市立戸塚小学校



# 1 入学式



欠席の場合は  
9:30までに  
必ずご連絡ください。  
戸塚小 881-0049

- (1) 平成31年4月5日(金) 午前10:00～ 体育館で行います。
- (2) 配布されたクラス編成表を受け取り、クラスを確認してください。
- (3) 受付 午前9:25～9:45

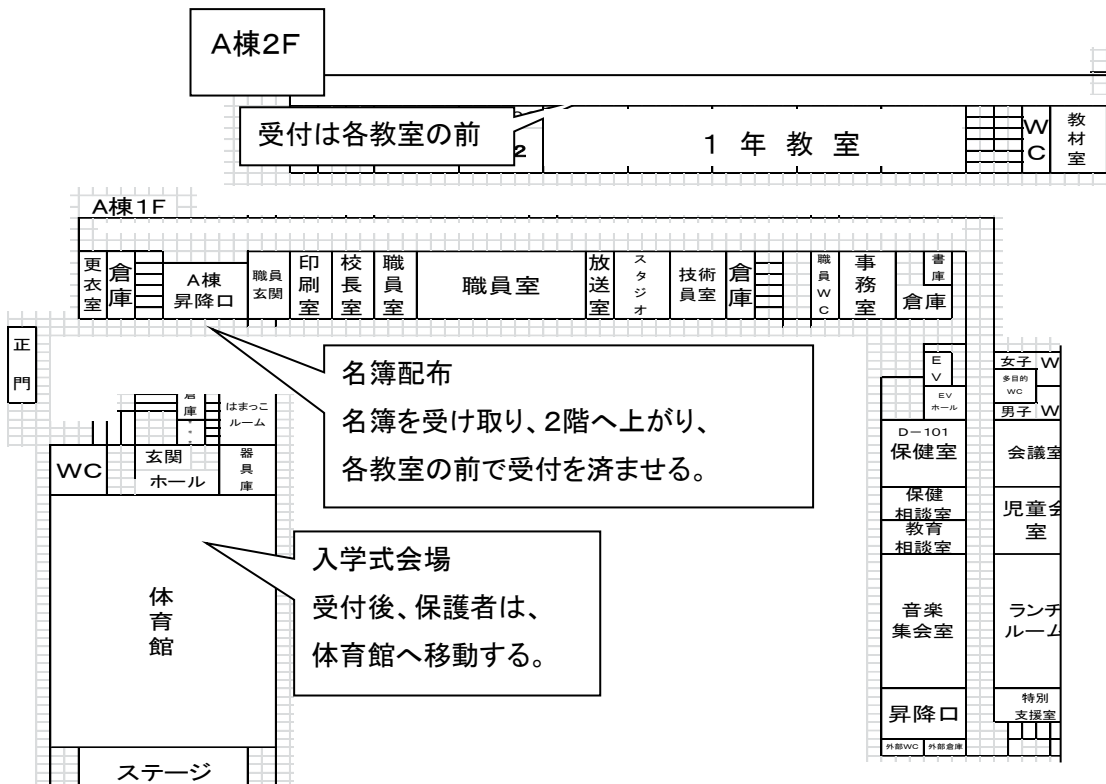
A棟昇降口から2階に上がり、クラスごとに受付を行います。  
必ず9:45までに済ませてください。

## 受付で提示・提出するもの



- 就学通知書 (区役所から届いたはがき)
- 銀行での手続きを済ませた①「学費自動振替依頼書」、記入済みの②「児童保健調査票」③「児童・生徒心臓病調査票」④「眼科保健調査票」の4種類
- 「給食サポーター申込書」(ご協力いただける方)

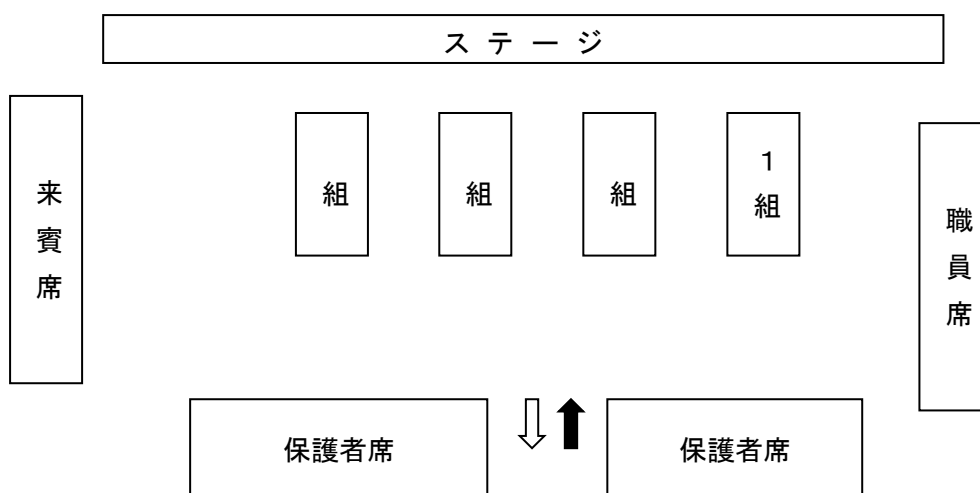
- (4) 当日は、児童・保護者ともに上履きをご用意ください。
- (5) 教科書を持ち帰るための大きめの袋などをご用意ください。
- (6) 当日、児童は学習用具・ランドセルはいりません。保護者の方は、メモ帳・筆記用具・名前ペンをご用意ください。
- (7) 入学式終了後、学級ごとの入学記念写真を体育館で撮影する予定です。



(8) 入学式当日の予定

時程	場所	予定
9:25～9:45 *受付時刻までは、 校舎には入れません。	A棟2階 各教室前	<ul style="list-style-type: none"> <li>・受付開始 →クラス編成名簿を受け取り、クラスと靴箱の位置を確認してください。</li> <li>・受付を済ませた新1年児童は、各教室に入ります。</li> <li>・保護者は体育館に移動してください。</li> </ul>
9:50～	各教室の廊下 ～式場入口	<ul style="list-style-type: none"> <li>・新1年児童は、廊下に整列し、式場(体育館)入口へ移動します。</li> </ul>
9:55～	体育館	<ul style="list-style-type: none"> <li>・新1年児童は、式場に入場します。</li> </ul>

会場図



入学式	体育館	入学式
10:35～	各教室	<ul style="list-style-type: none"> <li>・新1年児童は写真撮影の準備ができるまで教室で待ちます。</li> <li>・保護者の方は、体育館にお残りください。次の話を聞いていただきます。  <ul style="list-style-type: none"> <li>学校長の話</li> <li>PTA活動について</li> <li>その他</li> </ul> </li> </ul>
10:45～	体育館	<ul style="list-style-type: none"> <li>・学級ごとに写真撮影をします。</li> </ul>
	各教室	<ul style="list-style-type: none"> <li>・写真撮影終了後、新1年児童と保護者は教室へ移動し、各担任からの話を聞いていただきます。</li> <li>・他に、教科書・配布物の確認、翌日以降の連絡などがあります。</li> </ul>
11:30～		<ul style="list-style-type: none"> <li>・終わり次第、下校となります。</li> </ul>



## 2 入学までの準備

(1) 教科書……入学式当日にお渡しします。(無償給付です)

(2) 学用品

①入学までにご家庭でそろえるもの (□欄にチェックしてください)

<input type="checkbox"/> ランドセルなど 背中に背負えるもの	<input type="checkbox"/> 手提げ袋 大・中の2種類あると便利	<input type="checkbox"/> 上履き袋 <input type="checkbox"/> 上履き バレースューズ ゴム部分の色は自由
<input type="checkbox"/> 筆箱 <input type="checkbox"/> 2Bの鉛筆5本 <input type="checkbox"/> 赤鉛筆 <input type="checkbox"/> よく消える白い消しゴム <input type="checkbox"/> 下じき(なるべく無地で)	<input type="checkbox"/> 体育着を入れる袋 体育着※男女ともに同じ <input type="checkbox"/> 半袖丸首シャツ <input type="checkbox"/> 紺のハーフパンツ <input type="checkbox"/> 赤白帽子	<input type="checkbox"/> ぞうきん (大きく記名する) 子どもの手で絞りやすい 大きさ、厚さのもの
<input type="checkbox"/> 色鉛筆(12色)	<input type="checkbox"/> 防災頭巾 カバーをつけて椅子に取り付けられるようにする。 <b>本日(1/30)希望者には販売があります。</b> <b>任意購入</b>	
<input type="checkbox"/> はさみ	<input type="checkbox"/> 給食セット(2~3組は必要) <input type="checkbox"/> 給食袋 <input type="checkbox"/> くち拭き用ハンドタオル <input type="checkbox"/> マスク <input type="checkbox"/> 給食帽子(白) (髪の毛を中にすべてしまうことができるもの)	
<input type="checkbox"/> 粘土 <input type="checkbox"/> 粘土板		
<input type="checkbox"/> 折り紙 <input type="checkbox"/> ジッパー付きビニル袋 (記名し、折り紙を入れる)		
<input type="checkbox"/> 鍵盤ハーモニカ		

②学用品セットとして購入していただくもの \*詳細次頁

道具箱	500	連絡袋	270	★おはじき	245
国語ノート	130	のり(ポット)	80	★算数時計	240
算数ノート	130	名前ペン(油性)	125	★算数ブロック	500
歌集	390	探検バック	690	★計算カード	300
連絡帳	100	クレパス	500		

(左:品名、右:値段 円)

合計 4,200 円

\*学用品・くつ・かさ・レインコート・ハンカチ・衣類(下着も)・上履き袋・手提げ袋などの持ち物にはわかりやすい場所にすべてひらがなで記名をお願いします。

\*★の算数学習品は学習が始まりましたら持たせてください。時期については学年だより等でお知らせします。

## <学用品セットの購入について>

説明会終了後、業者による販売があります。

- ・販売日時 本日（1/30）と平成31年3月8日（金）13:00～13:45  
両日で、一括購入品を購入できない場合は、学校に連絡をお願いします。

- ・販売場所 A棟横 グリーンベルト付近

※一括購入品については、購入後に転居（転出）が決まった方は、学校に連絡を入れていただき、品物と引き換えに返金いたします。（ただし、記名されたものは返品できませんのでご注意ください）

## <防災頭巾>

- ・説明会后（1/30）、業者による販売を行います。防災頭巾は一括購入ではありませんので希望者のみの購入となります。
- ・防災頭巾は返品できませんので購入の際はご注意ください。




## 3 給食

1年生の給食は、他学年と同時に開始の予定です。給食実施上の細かい注意事項については、入学後改めてお知らせいたします。

\*給食セット（給食袋・くち拭きタオル・給食帽子・マスク）が、2～3組は必要です。

\*4月中は保護者の皆様に配膳や片づけのお手伝いにご協力をお願いします。  
ご協力いただける方は、給食サポーター申込書にご記入の上、入学式に受付にご提出ください。

\*給食の帽子には頭部中央にわかりやすくフルネームで名前を書いてください。



## 4 学校納入金

- (1) 集金方法・・・銀行自動振替方式（給食費、教材費、PTA会費など）
- (2) 金融機関・・・給食費：引き落としを希望する金融機関の口座  
教材費、PTA会費など： 横浜信用金庫（指定）

\*学校納入金についての詳しいお知らせは、入学後に配布いたします。



## 保 健

(1) 規則正しい生活に心がける。毎月、生活リズムを振り返る取組をしています。

保健項目 (起床、朝ご飯、歯みがき、ハンカチ・ちり紙携帯)

学校生活項目 (言葉遣い、話を聞く態度、廊下の歩き方、1日の様子)



(2) 定期健康診断の結果について

① 健康手帳に記録して家庭にお知らせします。

② 健診後「受診のお知らせ」を受け取りましたら、できるだけ早く専門医の診察を受けて、その指示に従ってください。

(3) 朝の健康観察について

お子さんの登校前の様子を観察してください。

\*体調がすぐれないと感じたときは、登校を見合わせてください。登校させるときは、心配な内容と迎えなどが必要になった場合の連絡先を連絡帳に記入し、お知らせください。

(4) 保健室での応急対応について

緊急で受診や相談が必要な場合は、家庭に連絡を取ります。

**\*緊急連絡先は、必ず連絡がつく電話番号をお書きください。(たとえば、勤め先など)**

**また、緊急連絡先が年度途中で変わった場合は、必ず学校にお知らせください。**

**早退は、必ず保護者か代理の方の引き取りが必要です。一人で帰すことはできません。**

(5) 学校感染症と出席停止について

学校感染症と診断された場合は、必ず学校へご連絡ください。出席停止扱いになります。医師の許可があるまで登校できません。必ず医師の指示をお守りください。登校許可・出席停止期間は、健康手帳に保護者の方が記入し、担任に提出していただくことで確認します。(医師の証明書はいりません。)

学校感染症 (第2種) ・インフルエンザ(H5N1を除く)・百日咳・麻疹(はしか)・風しん・咽頭結膜熱  
・流行性耳下腺炎(おたふく風邪)・水痘(みずぼうそう)・結核・骨髄膜炎菌性髄膜炎

(6) 保健室から洋服や下着、上履きを借りた場合について

下着は新しいものを用意してください。洋服・上履きは洗濯して返却ください。

(7) けがをした場合について

・日本スポーツ振興センターについて (横浜市単位で加入 担当養護教諭)

学校管理下 (学校の授業や行事のために家を出てから、帰るまで。帰宅後、校庭でけがをした等は対象外) のけがに対して給付金が支払われます。別紙をお読みください。

・安全教育振興会について (PTA単位で加入 担当副校長)

学校管理以外のけがに対して見舞い金が支払われます。別紙をお読みください。



## 6 児童の学校生活

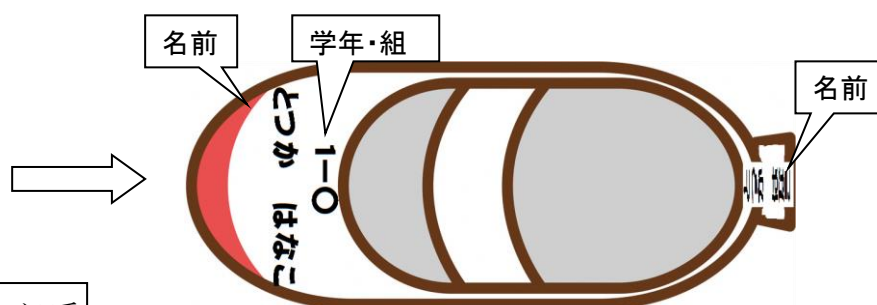
①欠席の連絡は、原則として連絡帳を使用してください。

入学までに、連絡帳の受け渡しをする児童をお願いしておいてください。

連絡帳袋に受け渡しをする児童の学年組氏名の記入をお願いします。

②安全上の理由で胸につける名札は使用していません。

③上履きへの記名は、例をご覧の上、学年・組・名前をひらがなでご記入ください。



### 登下校について

①昇降口は8：00に開けます。始業は8：20です。

8：00～8：15の間に教室に入れるように、家を出すようにしてください。

②遅刻や早退をするときは、必ず教室まで保護者の付き添いが必要です。

遅刻や早退を予定されている場合には、事前に連絡帳でお知らせください

③体育でも使用しますので、歩きやすさを考えた靴で登校させてください

④門に入ってから忘れ物などで、家に引き返すことはできません。

⑤学校の帰りにどこかへ寄ることはしません。原則、1度帰宅してからお願いします。

<入学にあたって>

- ・入学前までに、通学路を覚えられるように、登下校の練習をしておいてください。
- ・入学後、5月末までは、方面別に集団で下校する予定です。ご都合のつく方は、解散場所近くまでお越しください。

### 入学までに身に付けていただきたいこと

①「おはようございます」「さようなら」「ありがとう」「ごめんなさい」などの場に応じた挨拶ができる。

②自分の名前を呼ばれたら「はい」とはっきり返事ができる。

③自分の名前の読み書きができる。(自分と友達のものとの区別ができる)

④必要なことがきちんと話せる。(身体の不調、便意など)

⑤衣類の着脱・用便などが、自分でできる。

⑥はしの使い方、茶碗の持ち方などの食事のマナーに慣れておく。

⑦ハンカチ、ティッシュを常に携帯する習慣を身に付ける。

(ポケットのない衣類には、携帯できる工夫をお願いします。)





## 7 スタートカリキュラムについて

入学したての子どもたちが安心して学校生活を送れるように、4月のはじめはこのような時間でスタートしていく予定です。こちらは例になりますので、詳しくは入学式で配布される学年だよりをご覧ください。

- ・なかよしタイム・・・新しい人間関係を作り、安心して学校や学級になじんでいく時間
- ・わくわくタイム・・・生活科の学習を中心に、国語や算数などの学習を組み合わせる時間

	4月8日(月)	4月9日(火)	4月10日(水)
1	<b>なかよしタイム</b> 手遊び歌、お話読んで、みんなで歌おう、歌って踊ろう、なかまつくりゲーム、遊具で遊ぼう *活動の中で、トイレの使い方、体育着の脱ぎ着、話の聞き方などを身につけていきます。		
2	<b>わくわくタイム</b> 身の回りの整理の仕方 ・ランドセル ・お道具箱 ・ロッカー	<b>わくわくタイム</b> 1年生フロアを探検しよう①	<b>わくわくタイム</b> 1年生フロアを探検しよう②
3	<b>わくわくタイム</b> 自分の下校のコースや遊ぶ場所を知る。	・トイレの使い方 ・水道の使い方を知ろう	<b>えんぴつあそびをしてみよう</b> はじめて書く名前 自分の名前を丁寧に書こう 鉛筆の持ち方
4	/	<b>えんぴつあそびをしてみよう</b> ・ぐるぐるめいろなど	<b>たのしい給食のじゅんぴ</b> ・給食の準備、配膳の仕方を知る。
もちもの	・連絡帳 ・ふでばこ ・連絡帳袋 ・道具箱 色鉛筆 パス のり はさみ おりがみ みんなのうた ティッシュ なまえペン	・連絡帳 ・ふでばこ ・連絡帳袋 ・体育着	・連絡帳 ・ふでばこ ・連絡帳袋 ・給食袋 給食のぼうし マスク 口拭きタオル
下校時刻	11時30分予定	12時10分予定	12時10分予定

\* スタートカリキュラムはこのような流れで行う予定です。

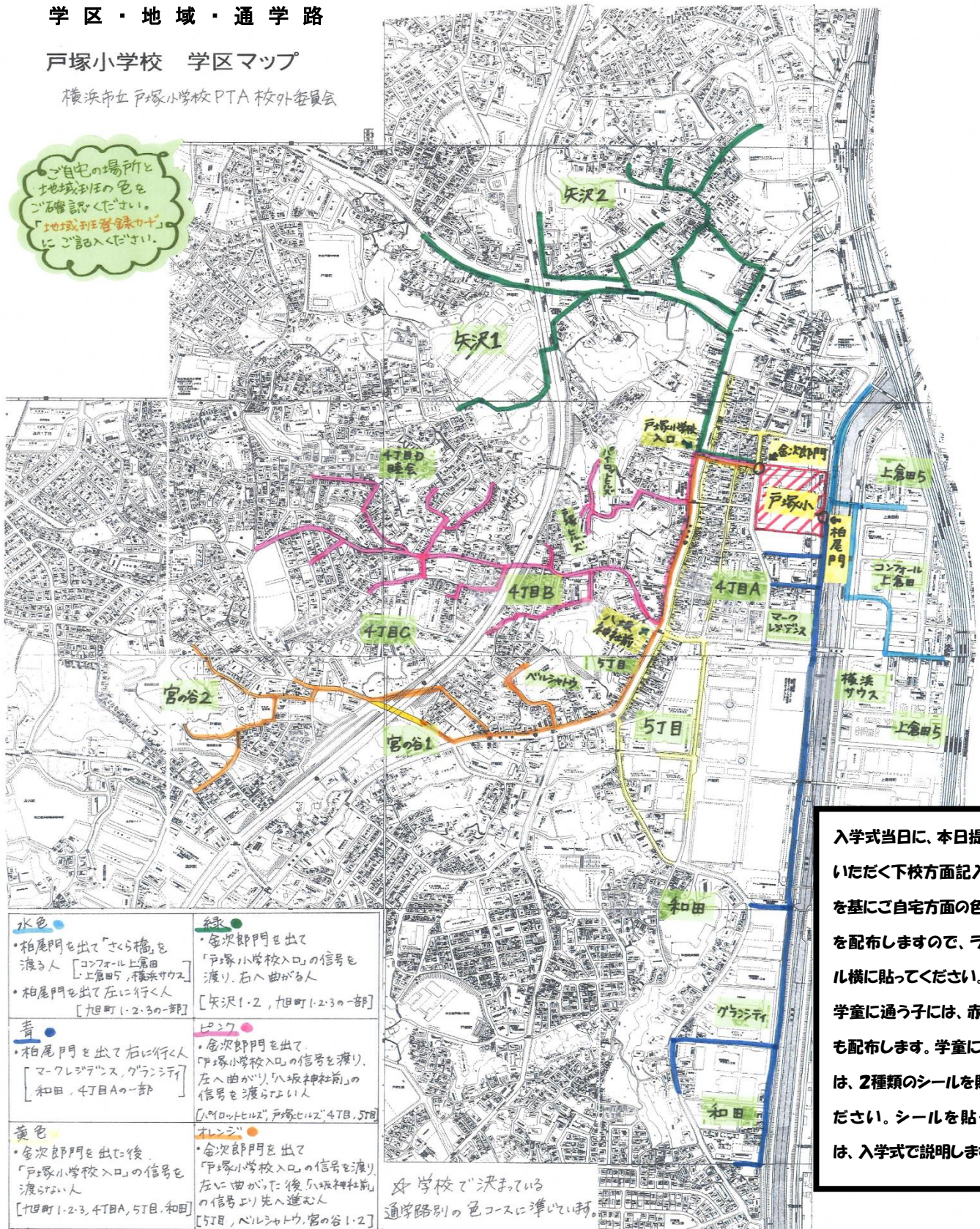


学区・地域・通学路

戸塚小学校 学区マップ

横浜市立戸塚小学校PTA 校外委員会

ご自宅の場所と  
地域別の色を  
ご確認ください。  
「地域別登録カード」  
にご記入ください。



入学式当日に、本日提出して  
いただく下校方面記入カード  
を基にご自宅方面の色シール  
を配布しますので、ランドセ  
ル横に貼ってください。なお、  
学童に通う子には、赤シール  
も配布します。学童に通う子  
は、2種類のシールを貼って  
ください。シールを貼る場所  
は、入学式で説明します。

<p><b>水色</b></p> <ul style="list-style-type: none"> <li>・柏尾門を出て「さら橋」を渡る人 [コンフォール上倉田、上倉田5、横浜サウス]</li> <li>・柏尾門を出て左に行く人 [旭町1・2・3の一部]</li> </ul>	<p><b>緑</b></p> <ul style="list-style-type: none"> <li>・金次郎門を出て「戸塚小学校入口」の信号を渡り、右へ曲がる人 [矢沢1・2、旭町1・2・3の一部]</li> </ul>
<p><b>青</b></p> <ul style="list-style-type: none"> <li>・柏尾門を出て右に行く人 [マークレジデンス、グランシティ、和田、4丁目Aの一部]</li> </ul>	<p><b>ピンク</b></p> <ul style="list-style-type: none"> <li>・金次郎門を出て「戸塚小学校入口」の信号を渡り、左へ曲がり、「八坂神社前」の信号を渡らない人 [パイロットヒルズ、戸塚ヒルズ、4TB、5TB]</li> </ul>
<p><b>黄色</b></p> <ul style="list-style-type: none"> <li>・金次郎門を出た後、「戸塚小学校入口」の信号を渡らない人 [旭町1・2・3、4TBA、5TB、和田]</li> </ul>	<p><b>オレンジ</b></p> <ul style="list-style-type: none"> <li>・金次郎門を出て「戸塚小学校入口」の信号を渡り、左に曲がった後「八坂神社前」の信号より先へ進む人 [5TB、ベルシャトウ、宮の谷1・2]</li> </ul>

☆学校で決まっている  
通学路別の色コースに準じよう。

**方面別の色分け**

- みどり色：矢沢1、矢沢2、旭町1・2・3の一部
- ピンク色：ライオンズヒルズ、パイロットヒルズ、戸塚ヒルズ、4丁目B、4丁目C、4丁目D睦会
- オレンジ色：宮之谷1、宮之谷2、ベルシャトウ
- 水色：コンフォール上倉田、横浜サウス、上倉田5、ブランド戸塚、旭町1・2・3の一部
- 青色：マークレジデンス、グランシティ、和田（柏尾川沿い）、4丁目Aの一部
- 黄色：旭町1・2・3、4丁目A、5丁目、和田（国道沿い）