


要保存

平成30年度入学説明会資料

入学のしおり

- 1 日時 平成30年1月31日(水) 午後3:00~4:30
- 2 場所 横浜市立戸塚小学校 体育館
- 3 内容 (1)校長 挨拶
(2)入学にかかわるお願いとお知らせ



横浜市立戸塚小学校



入学のご案内

1 入学式について (詳細はP7をご覧ください)

- (1) 平成30年4月5日(木) 午前10:00～ 体育館で行います。
- (2) 配布されたクラス編成表を受け取り、クラスを確認してください。
- (3) 受付 午前9:25～9:45 A棟昇降口から2階に上がり、クラスごとに受付を行います。
必ず9:45までに済ませてください。

欠席の場合は
9:30までに
必ずご連絡ください。
戸塚小 881-0049



受付で提示・提出するもの

- 就学通知書(区役所から届いたはがき)
- 記入済みの「児童保健調査票」「児童・生徒心臓病調査票」
*1「学費自動振替依頼書」の3種類
- 「給食サポーター申込書」(ご協力いただける方)

*1は銀行での手続き
を済ませたものを、ご
提出ください。

- (4) 教室(A棟2階)へ行き、一覧表の氏名を確認し、書類を提出し、左肩に学級リボンをつけて児童は席に着きます。保護者は体育館へ行き、ご着席ください。
- (5) 当日は、児童・保護者ともに上履きをご用意ください。
- (6) 教科書・配布する学用品を持ち帰るための大きめの袋などをご用意ください。
- (7) 当日、児童は学習用具・ランドセルはいりません。保護者の方は、メモ帳・筆記用具・名前ペンをご用意ください。
- (8) 当日、保護者の方も一緒に、学級ごとの入学記念写真を体育館で撮影する予定です。



2 入学までの準備について

- (1) 教科書……………入学式当日にお渡しします。(無償給付です)
- (2) 学用品

①入学までにご家庭でそろえるもの (□欄にチェックしてください)

□ランドセルなど 背中に背負えるもの	□体育着を入れる袋 体育着	□防災頭巾 カバーをつけて椅子に取り付けられるようにしてください。
□筆箱 □2Bの鉛筆5本 □赤鉛筆 □よく消える白い消しゴム □下じき(なるべく無地で)	□半袖丸首シャツ □紺のハーフパンツ □赤白帽子 ※男女ともに同じです	□手提げ袋 大・中の2種類あると便利です。
□色鉛筆(12色)	□粘土	給食セット(2～3組は必要)
□上履き バレーシューズ ゴム部分の色は自由	□粘土板 □はさみ □ぞうきん(大きく記名する) 子どもの手で絞りやすい 大きさ、厚さのもの	□給食袋 □マスク □くち拭き用ハンドタオル □給食帽子(色は白で、髪の毛を中にすべてしまうことができるもの)
□上履き袋		□鍵盤ハーモニカ 入学後に学校でも購入できません。
□折り紙 □ジッパー付きビニール袋(記名する)	折り紙を入れておくと、自分で管理しやすくなります。	

②学校で購入し、入学式当日にお渡しするもの（左：品名、右：値段）

道具箱	500	クレパス	500	★算数時計	240
国語ノート	130	のり(ポット)	80	★算数ブロック	500
算数ノート	130	名前ペン(油性)	125	★計算カード	300
歌集	430	健康手帳	65		
連絡帳	100	探検バック	690		
連絡袋	270	★おはじき	240		

* 上記の代金は、入学後学校納入金と一緒に引き落とさせていただきます。

合計 4,300 円です。

* 学用品・くつ・かさ・レインコート・ランドセル・ハンカチ・衣類・上履き袋・手提げ袋など持ち物には、すべてひらがなでわかりやすい場所に記名してください。

★算数学習品は、学習が始まりましたら持たせてください。学年だより等でお知らせします。

(3)入学までに身に付けさせていただきたいこと

- ①「おはようございます」「さようなら」「ありがとう」「ごめんなさい」などの場に応じた挨拶がきちんとできる。
- ②自分の名前を呼ばれたら「はい」とはっきり返事ができる。
- ③自分の名前が正しくはっきり言えて、自分の名前の読み書きができる。
- ④身の回りのこと(衣類の着脱など)が、自分でできる。
ひとりで用便ができる。大便是、登校前に済ませるように習慣づけしておく。
- ⑤はしの使い方、茶碗の持ち方などの食事のマナーに慣れておく。
- ⑥洗面、歯磨き、手洗い、うがいが確実にできる。
- ⑦ハンカチ、ちり紙を常に携帯する習慣を身に付ける。
(ポケットのない衣類には、携帯できる工夫をお願いします。)
- ⑧必要なことがきちんと話せる。(身体の不調、便意など)
- ⑨通学路を覚える。(入学前までに、登下校の練習を何度かしておいてください。)



3 給食

1年生の給食は、他学年と同時に開始の予定です。給食実施上の細かい注意事項については、入学後改めてお知らせいたします。

* 給食セット(給食袋・くち拭きタオル・給食帽子・マスク)が、2～3組は必要です。

* 4月中は保護者の皆様に配膳や片づけのお手伝いをお願いしたいと思います。ご協力いただける方は、給食サポーター申込書にご記入の上、**入学式の日**に受付にご提出ください。

* 給食の帽子には頭部中央にわかりやすくフルネームで名前を書いてください。

* 本校では、全校児童の食物アレルギーの状況を確認しています。食物アレルギーの有無に関わらず、全員、同封の用紙にご記入いただき、**本日ご提出ください**。給食で除去食対応を希望される場合は、医師の診断書となる「学校生活管理指導表」と、保護者の方にご記入いただく「食物アレルギー対応票」をお渡し致します。食物アレルギーありの場合は、上記の書類をお渡ししますので、お帰りに栄養教諭までお声かけください。

* 給食の帽子には頭部中央にわかりやすくフルネームで名前を書いてください。





4 学校納入金

- (1) 集金方法・・・銀行自動振替方式(給食費、教材費、PTA会費など)
- (2) 指定銀行・・・給食費：引き落としを希望する口座(別紙参照)
教材費、PTA会費：横浜信用金庫

* 学校納入金についての詳しいお知らせは、入学後に配布いたします。



5 保 健

- (1) 規則正しい生活・・・起きる時刻、寝る時刻、食事の時間、排便の時刻など
- (2) 食事・・・好き嫌いをしない。バランスよく食べる(野菜をしっかり食べる)。
朝食をしっかり食べる。
- (3) 清潔・・・洗顔、うがい、食後の歯磨き、手洗い、爪切り、耳掃除、清潔なハンカチ・ちり紙の携帯
- (4) 外遊び・・・人や自然とのふれあいを大切にする。体を丈夫にする。
- (5) 定期健康診断の結果について
 - ① 健康手帳に記録して家庭にお知らせします。
 - ② 歯科・耳鼻科・内科・眼科の検診や視力検査などの検査後「受診のお知らせ」を受け取りましたら、できるだけ早く専門医の診察を受けて、その指示に従ってください。

- (6) 朝の健康観察について

お子さんの登校前の様子を観察してください。

☆元気さ ☆顔色 ☆食欲 ☆睡眠 ☆排便 ☆皮膚状態(発疹など)

☆その他、洗面・歯磨き・髪の毛・爪などの身だしなみや、ハンカチ・ちり紙などの持ち物

* 登校前に体調が悪いときには、登校を見合わせてください。心配なときには、連絡帳で担任にお知らせください。その際、お迎えなどが必要になった場合のための連絡先も記入ください。



- (7) 保健室での応急対応について

緊急で受診や相談が必要な場合は、家庭に連絡を取ります。

*** 緊急連絡先は、必ず連絡がつく電話番号をお書きください。(たとえば、勤め先など)**

また、緊急連絡先が年度途中で変わった場合は、必ず学校にお知らせください。

- (8) 日本スポーツ振興センターについて

学校管理下のけがに対して給付金が支払われます。詳しくは別紙をお読みください。

- (9) 安全教育振興会について

学校管理以外のけがに対して給付金が支払われます。詳しくは別紙をお読みください。

- (10) 学校感染症と出席停止について

学校感染症と診断された場合は、必ず学校へご連絡ください。出席停止扱いになります。医師の許可があるまで登校できません。必ず医師の指示をお守りください。

登校許可・出席停止期間は、健康手帳に**保護者の方が記入し**、担任に提出していただくことで確認します。(医師の証明書はいりません。)

- (11) 保健室から洋服や下着を借りた場合

下着は新しいもの、洋服は洗濯して返却ください。

健康手帳記入例（健康手帳の最終ページに表があります。）

学 年	病 名	治療期間 (出停期間)	指示された事項 医療機関名	サインまたは印	
				保護者	学校
1	インフルエンザ A	29年2月3日 ～ 2月8日	5日間様子を見て、熱が なければ登校してよい 〇〇医院	印	

学校感染症

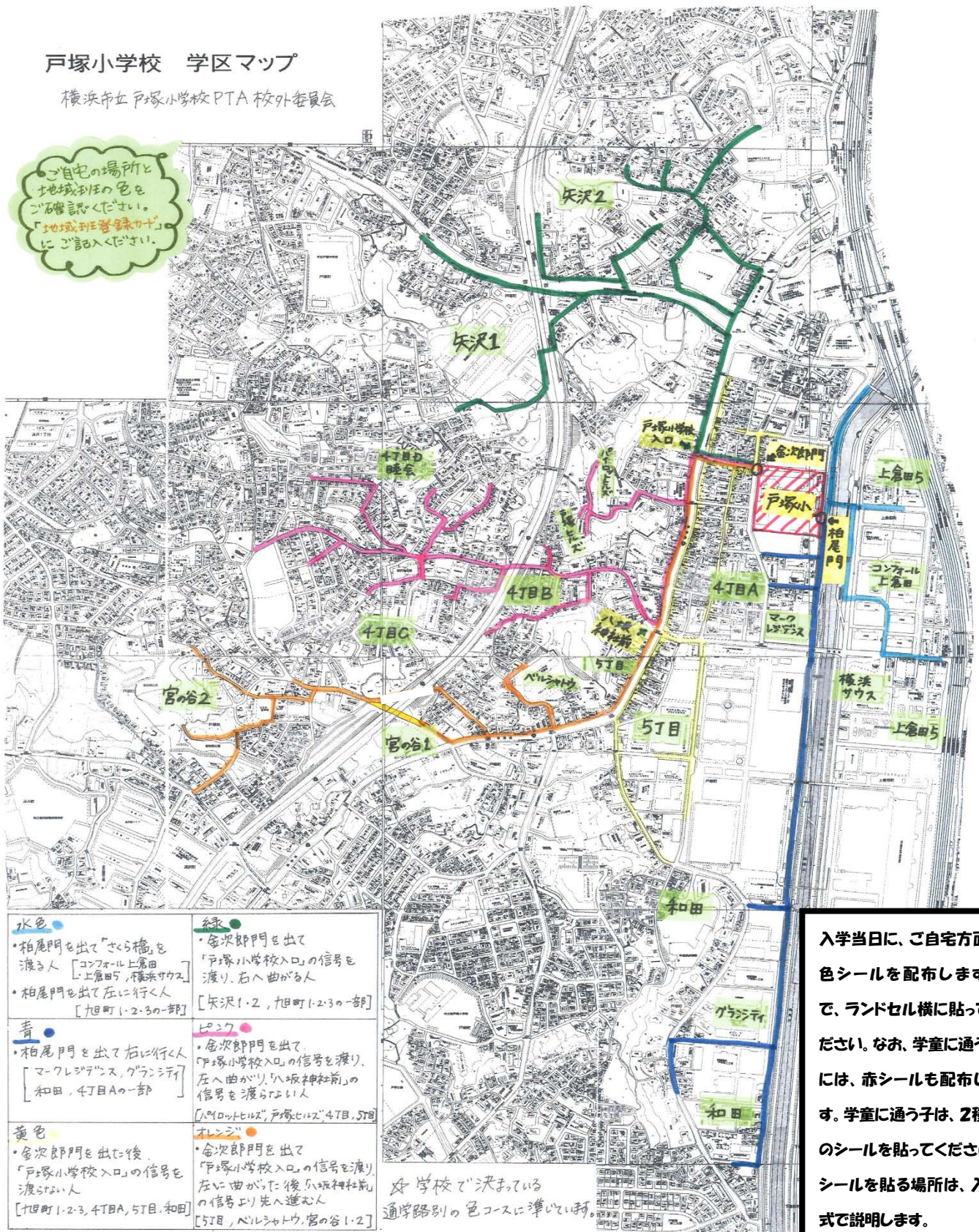
	病 名	出席停止期間の基準
第一種	<ul style="list-style-type: none"> ・エボラ出血熱 ・クリミア・コンゴ出血熱 ・重症急性呼吸器症候群 (病原体がSARSコロナウイルスであるものに限り) ・痘^{とう}そう ・ペスト ・マールブルグ病 ・ラッサ熱 ・急性灰白髄炎 ・南米出血熱 ・ジフテリア ・鳥インフルエンザ(H5N1) 	治癒するまで
第二種	<ul style="list-style-type: none"> ・インフルエンザ(H5N1を除く) ・百日咳 ・麻疹(はしか) ・流行性耳下腺炎(おたふく風邪) ・風しん ・水痘(みずぼうそう) ・咽頭結膜熱 ・結核 ・骨髄膜炎菌性髄膜炎 	<ul style="list-style-type: none"> ・発症した後5日を経過し、かつ、解熱した後2日を経過するまで ・特有の咳が消失するまで、または5日間の適正な抗菌性物質製剤による治療が終了するまで ・解熱した後3日を経過するまで ・耳下腺の腫^{しゅ}脹^{ちやう}が消失するまで ・発疹が消失するまで ・すべての発疹が痂^か皮^ひ化するまで ・主要症状が消退した後2日を経過するまで ・感染のおそれなくなるまで ・感染のおそれなくなるまで
第三種	<ul style="list-style-type: none"> ・腸管出血性大腸菌感染症 ・流行性角結膜炎 ・急性出血性結膜炎 ・コレラ ・細菌性赤痢 ・腸チフス ・パラチフス ・その他の感染症 	感染のおそれなくなるまで



戸塚小学校 学区マップ

横浜市立戸塚小学校PTA 校外委員会

ご自宅の場所と
地域別の色を
ご確認ください。
「地域別登録カード」
にご記入ください。



<p>水色</p> <ul style="list-style-type: none"> 柏尾門を出て「さら橋」を渡る人 [コンフォール上倉田、上倉田5、横浜サウス] 柏尾門を出て左に行く人 [旭町1・2・3の一部] 	<p>緑</p> <ul style="list-style-type: none"> 金次郎門を出て「戸塚小学校入口」の信号を渡り、右へ曲がる人 [矢沢1・2, 旭町1・2・3の一部]
<p>青</p> <ul style="list-style-type: none"> 柏尾門を出て右に行く人 [マークレジデンス、グランシティ、和田, 4丁目Aの一部] 	<p>ピンク</p> <ul style="list-style-type: none"> 金次郎門を出て「戸塚小学校入口」の信号を渡り、左へ曲がり、「八坂神社前」の信号を渡る人 [ライオンズヒルズ、パイロットヒルズ、戸塚ヒルズ、4丁目B, 4丁目C, 4丁目D]
<p>黄色</p> <ul style="list-style-type: none"> 金次郎門を出た後、「戸塚小学校入口」の信号を渡る人 [旭町1・2・3, 4丁目A, 5丁目, 和田] 	<p>オレンジ</p> <ul style="list-style-type: none"> 金次郎門を出て「戸塚小学校入口」の信号を渡り、左に曲がった後「八坂神社前」の信号より先へ進む人 [5丁目, ベルシャトゥ, 宮の谷1・2]

入学当日に、ご自宅方面の色シールを配布しますので、ランドセル横に貼ってください。なお、学童に通う子には、赤シールも配布します。学童に通う子は、2種類のシールを貼ってください。シールを貼る場所は、入学式で説明します。

方面別の色分け

- みどり色：矢沢1、矢沢2、旭町1・2・3の一部
- ピンク色：ライオンズヒルズ、パイロットヒルズ、戸塚ヒルズ、4丁目B、4丁目C、4丁目D 睦会
- オレンジ色：宮之谷1、宮之谷2、ベルシャトゥ
- 水色：コンフォール上倉田、横浜サウス、上倉田5、ブランド戸塚、旭町1・2・3の一部
- 青色：マークレジデンス、グランシティ、和田（柏尾川沿い）、4丁目Aの一部
- 黄色：旭町1・2・3、4丁目A、5丁目、和田（国道沿い）

平成30年度より
変更があります。

☆学校で決まっている
通学路別の色コースに準じています。



7 児童の学校生活におけるきまり

(1) 登下校の時刻を守りましょう

ア) 8:00~8:15の間に登校しましょう。

イ) 帰りの会終了後、すぐに下校しましょう。

(2) 決められた通学路を通って登下校しましょう。

(3) 上履き(バレーシューズ)・下履きの区別をしましょう。

(4) 登校後は、許可なく学校外へ出てはいけません。

(5) 持ち物には、学年・組・名前をはっきり書きましょう。

学習に必要なものは、学校に持ってきてはいけません。

(6) 廊下や階段は、右側を歩きましょう。

※職員室前は、特別な用事がない場合は通りません。

(7) ボールをける遊びや野球など、危険と思われる遊びは、休み時間などにはしてはいけません。ただし、放課後指導者がついている場合は除きます。

(8) グリーンベルトや中庭・昇降口付近では、遊んではいけません。

(9) 体育館・屋上・中庭は、先生と使用しましょう。

(10) 帰宅後校庭で遊べる時間は、次の通りです。

3月~10月...午後4時30分まで

11月~2月...午後4時まで

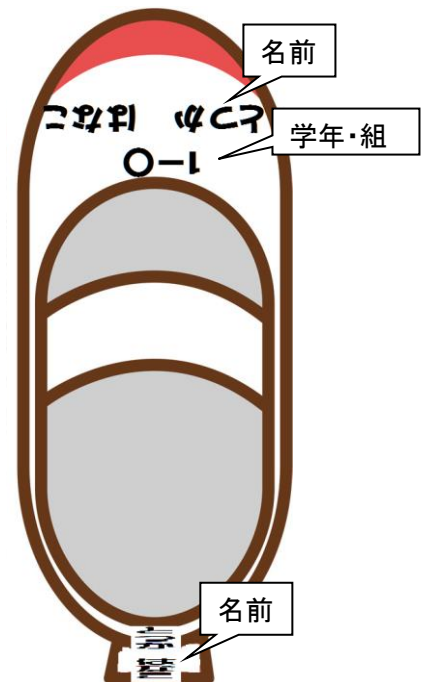
* 欠席の場合は、連絡帳を使用して、担任に連絡してください。

* 上履きへの記名をお願いいたします。例をご覧の上、学年・組・名前をひらがなでご記入ください。



交通安全にかかわるその他のお願いとお知らせ

- ① 通学時間を考えて、少し余裕をもって登校させてください。
開門8:00~8:15の間に校門に入る約束になっています。
- ② 歩きやすさを考えた身なりや持ち物で登校させてください。
- ③ 忘れ物などで、家に引き返すことはできません。
- ④ 登下校の途中で寄り道をしないよう、話しておいてください。
- ⑤ 遅刻・早退は、必ず教室まで保護者の付き添いをお願いします。
事前に分かっている場合には、連絡帳でお知らせください。
- ⑥ 入学後、5月末までは、方面別に集団で下校する予定です。ご都合のつく方は、解散場所近くまでお越しください。
- ⑦ 学校の帰りにどこかへ寄ることはしません。原則、1度帰宅してからお願いします。

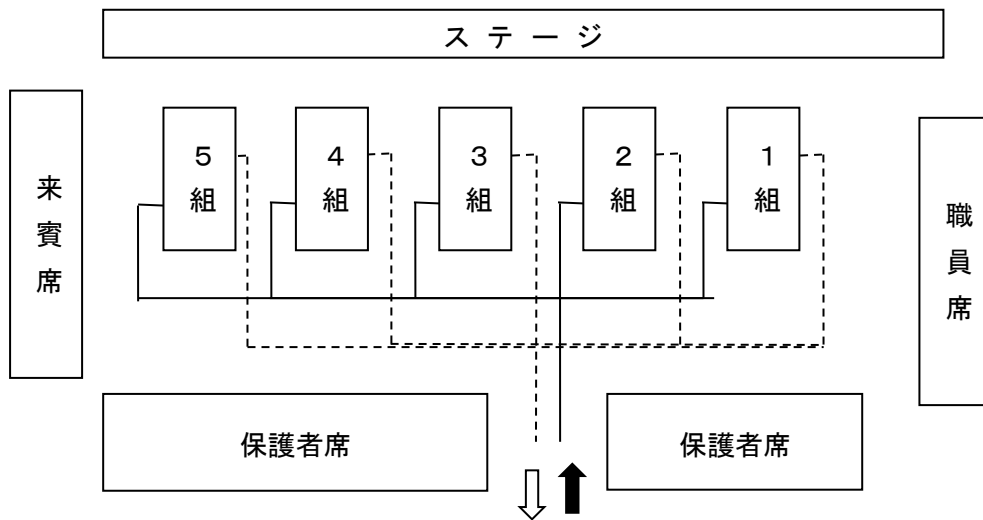




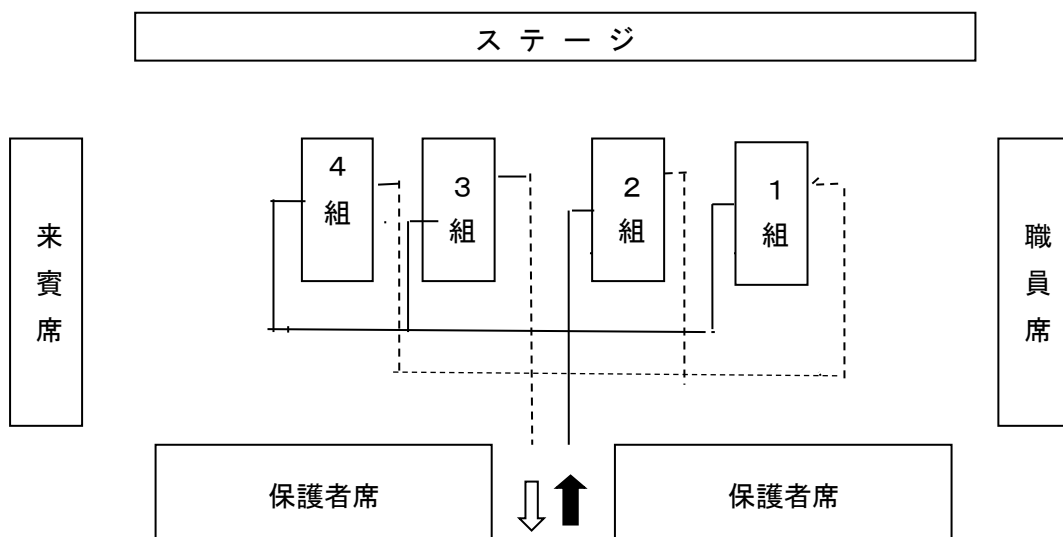
8 入学式当日の予定

時程	場所	予定
9:25~9:45 *受付時刻までは、 教室には入れません。	A棟2階 各教室前	・受付開始 →クラス編成名簿を受け取り、クラスと靴箱の位置を確認してください。 ・受付を済ませた新1年児童は、各教室に入ります。 ・保護者は体育館に移動してください。
9:50~	各教室の廊下 ~式場入口	・新1年児童は、廊下に整列し、式場(体育館)入口へ移動します。
9:55~	体育館	・新1年児童は、式場に入場します。

会場図 5クラスの場合



会場図 4クラスの場合



入学式	体育館	入学式
10:35～	各教室	<ul style="list-style-type: none"> ・新1年児童は写真撮影の準備ができるまで教室で待ちます。 ・保護者の方は、体育館にお残りください。次の話を聞いていただきます。 <ul style="list-style-type: none"> 学校長の話 PTA活動について その他
10:45～	体育館	・新1年児童と保護者・担任・校長と一緒に写真撮影をします。
	各教室	<ul style="list-style-type: none"> ・写真撮影終了後、新1年児童と保護者は教室へ移動し、各担任からの話を聞いていただきます。 ・他に、教科書・配布物の確認、翌日以降の連絡などがあります。
11:30～		・終わり次第、下校となります。



9 スタートカリキュラムについて

入学したての子どもたちが安心して学校生活を送れるように、4月のはじめはこのような時間割でスタートしていく予定です。

- ・なかよしタイム・・・新しい人間関係を作り、安心して学校や学級になじんでいく時間
- ・わくわくタイム・・・生活科の学習を中心に、国語や算数などの学習を組み合わせで行う時間

	4月6日(金)	4月9日(月)	4月10日(火)
1	なかよしタイム 手遊び歌、お話読んで、みんなで歌おう、歌って踊ろう、なかまつくりゲーム、遊具で遊ぼう *活動の中で、トイレの使い方、体育着の脱ぎ着、話の聞き方などを身につけていきます。		
2	わくわくタイム 身の回りの整理の仕方 ・ランドセル ・お道具箱 ・ロッカー	わくわくタイム 1年生フロアを探検しよう①	わくわくタイム 1年生フロアを探検しよう②
3	わくわくタイム 自分の下校のコースや遊ぶ場所を知る。	・トイレの使い方 ・水道の使い方を知ろう	えんぴつあそびをしてみよう はじめて書く名前 自分の名前を丁寧に書こう 鉛筆の持ち方
4	/	えんぴつあそびをしてみよう ・ぐるぐるめいろなど	たのしい給食のじゅんぴ ・給食の準備、配膳の仕方を知る。
もちもの	・ふでばこ ・連絡帳 ・連絡帳袋 ・道具箱 色鉛筆 パス のり はさみ おりがみ みんなのうた ティッシュ なまえペン	・連絡帳 ・ふでばこ ・連絡帳袋 ・体育着	・連絡帳 ・ふでばこ ・連絡帳袋 ・給食袋 給食のぼうし マスク 口拭きタオル
下校時刻	11時30分予定	12時10分予定	12時10分予定

* スタートカリキュラムはこのような流れで行う予定です。