




令和6年度

# 入学のしおり

あたらしい  
1ねんせいの  
みんなと  
あえるのを  
たのしみにまっ  
ています！



## 学校教育目標

自分をのぼし 友達と認め合いながら 地域とともに歩む

横浜市立高舟台小学校

横浜市金沢区高舟台1-35-1

電話 (783)8012

# 目次

1	入学前にしておきたいこと（生活面）	2	ページ		
2	入学前にしておきたいこと（学習面）	3	ページ		
3	入学のしたく	4、5	ページ		
4	登下校・欠席等の連絡について	5	ページ		
5	入学式について	6	ページ		
6	お子さんの健康について	7、8	ページ		
7	学校給食について	9	ページ		
8	学校生活の約束について	10、11	ページ		
9	学校納入金について	12	ページ		
10	給食費の手続き	11	緊急メール配信の登録	13	ページ

※令和6年2月現在の内容になります。今後内容が変わることもあります。

## 保護者の皆様へ

お子さんの小学校生活のスタートまで、あと約1か月半となりました。入学は、お子さんにとって大きな喜びであると同時に、学校という大きな集団・大きな社会へ参加する第一歩でもあります。今、お子さんは、「どきどき」したり「わくわく」したりして日々を過ごしていることでしょう。そんな様子を間近で見ている保護者の皆様には、お子さんが入学する喜びの中にも、学校生活に対する疑問や不安をおもちの方も多くいらっしゃると思います。そうした疑問にお答えしたり不安を少しでも和らげたりするためと考え、このしおりをまとめました。ご不明の点がありましたら、遠慮なく学校にご連絡いただき、安心感をもってお子さんの入学準備を進めていただきたいと思います。

これからの6年間、保護者の皆様と学校・教職員が互いに協力し合いながら、子どもたちの中にあるすばらしい資質を引き出し、よりよい方向へと導くようにしていきたいと考えています。このような学校教育を進めていくためには、教育に対する皆様の深い関心と理解が欠かせません。学級懇談会や個人面談など、保護者の皆様と担任が話し合う機会を通して、互いの理解を深めながらお子さまのよりよい育ちを支援していきたいと思っています。

この冊子が、入学に際し少しでも役立てば幸いです。

# 1 入学前にしておきたいこと（生活面）

おはようございます



## (1) 簡単な挨拶や返事をする事ができる。

はっきり「はい」と返事をする事、「おはようございます」「さようなら」のあいさつができることは、集団生活を楽しくし、自分に自信をもつことにつながります。

## (2) 言葉をはっきり言う事ができる。話を最後までしっかり聞く事ができる。

相手の目を見て話を最後まで聞ける事が大切です。ご家族との会話の機会を多くもち、お子さんの言うことにも耳を傾けてください。

## (3) 友達と仲良く遊ぶ事ができる。

子ども同士遊ぶ経験をたくさんさせてください。遊びの中で集団や社会のきまりが身に付き、豊かな人間性も育まれます。



## (4) 自分のことは自分でする事ができる。

学校生活は同年齢の友達のつながりが多くなります。そこで、自分のことは自分でする必要が出てきます。また、そうすることは、依頼心をなくして自立心を育て、自信をつけることになりますので、大事なしつけの一つと言えます。

### ①ひとりで衣服を脱いだり着たりする事ができる。

- ☆ 上着やズボンのボタンを留めたりはずしたりできる。
- ☆ 衣服の前と後ろが分かる。
- ☆ ベルトを締める（はずす）ことや、靴のひもを結ぶことができる。
- ☆ 給食の白衣を着る。たたんで袋にしまうことができる。

### ②トイレをきちんと使う事ができる。

- ☆ 「トントン」とノックができる。
- ☆ ひとりで用を足し、使った後は水を流してきれいにできる。
- ☆ 用便後、手洗いができる。

### ③ハンカチ、ティッシュを上手に使う事ができる。

- ☆ 毎日ハンカチ、ティッシュを身に付ける。
- ☆ 手洗いをしたら、きちんとハンカチでふくことができる。
- ☆ 必要なときに、ティッシュをきちんと使うことができる。

### ④ランドセル等を上手に使う事ができる。

- ☆ 道具を出し入れしたり、金具等をきちんと閉めたりすることができる。
- ☆ ランドセル等をひとりで背負ったりおろしたりできる。

### ⑤雨具を安全に使う事ができる。

- ☆ 傘を開いたり、閉じたり、留め具でとめたりすることができる。
- ☆ レインコートのボタンを留めたりはずしたりすることができる。



## (5) 時間と時刻に関心をもつ。

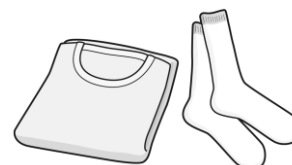
学校は、時間で学習を進めています。入学後、少しずつ慣れてはきますが、今から意識させる事が大切です。

- ☆ 起床・食事・就寝などの時刻を決め、規則正しい生活をする。
- ☆ 遊びに出ても、決めた時刻には帰る。
- ☆ 登校に合わせて支度をする。



## (6) 身の回りの整理・整頓をする事ができる。

- ☆ かばん・服などを決まった場所に片付けることができる。
- ☆ 遊び道具の後片付けができる。
- ☆ 靴箱に靴をきちんとしまうことができる。
- ☆ 自分の物と他人の物との区別ができる。



## 2 入学前にしておきたいこと（学習面）

### （1）自分の名前を読むことができる。

名前を呼ばれたら返事のできる事が大切です。次に自分の姓と名が正しく言えるようにし、持ち物に付けた名前が読めるようにしておいてください。

### （2）書きたい（描きたい）ものを自由にかくことができる。


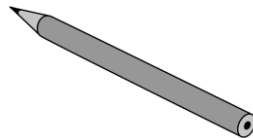

パスか濃い鉛筆（B～2B）で、好きなものをたくさん表現させてください。縦・横・斜めの線や円などの組み合わせを考えますと、次第に指先の運動がなめらかになります。

### （3）本に親しみ、正しい姿勢で読むことができる。

本を大切にすることを育てることは、将来へもつながります。ご家庭で読み聞かせをしたり、お子さんと一緒におうちの方が本を読んだりしていると、自分で読んでみたいという意欲につながっていきます。

### （4）紙を折る・貼る・切る・揃えることができる。

端を揃えて折る、線に沿ってはさみで切る、のりで貼る、おりがみを揃えるなど、指先や手を使うことはとても大切なことです。



### 3 入学のしたく

#### (1) ご家庭で用意するもの

すべてのもの1つひとつに  
名前を書いてください

##### ① 学用品などの準備

- ・ 筆箱（金属や布でないもの）
- ・ 鉛筆4～5本（B以上の濃い鉛筆）
- ・ 赤鉛筆1本
- ・ 消しゴム（におい、絵のない四角いもの）
- ・ 下敷き（プラスチック）
- ・ ふたつきのはさみ
- ・ 油粘土（今まで使っていたものでもよいです。粘土は、容器いっぱいになるよう、補充してください。）
- ・ 粘土板
- ・ 図工用下敷き（新聞紙4，5枚とガムテープでつくります。）
- ・ 雑巾（名前を表と裏に油性ペンで書きます。）
- ・ 洗濯ばさみ（雑巾をとめます。40cm位のひもをつけてください。）

無地でシンプル  
なものが望ましいです。



- ・ マスク（給食用）
- ・ 給食用帽子
- ・ 口ふきタオル
- ・ 給食用袋（中にマスク、給食用帽子、口ふきタオルを入れます。たて25cm、よこ20cm位で口が締められるようになっている物）

給食用帽子には名前を大きくはっきりと記入してください。

- ・ 上履き
- ・ 上履き袋
- ・ 体育着
- ・ 防災頭巾

下記の説明を読んでください

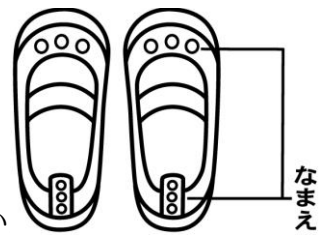


たかふね  
みき

##### ②上履き・上履き袋


- ・ 上履きは、シンプルなもの。イラストのあるもの、イラストを描いたものは不可。
- ・ 足の踵と甲の当たる部分の2カ所に名前を書いてください。
- ・ 上履きは、月曜日に学校に持って行き、金曜日に持ち帰ります。
- ・ 上履き袋にも、学年・組・名前をわかりやすく書いてください。

(上から見ると)



##### ③服 装

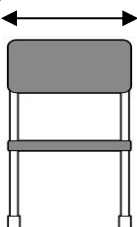
- ・ 着替えが一人でできるもので、登校させてください。
- ・ ハンカチとティッシュが入るポケットなどのあるものにしてください。
- ・ 運動しやすいくつで登校してください。（雨や雪の日は雨靴でもよい）
- ・ 体育のときは、体育着に着替えます。12ページもご覧ください。
- ・ 体育着は月曜日に学校に持って行き、汚れたときもしくは金曜日に持ち帰ります。
  - 白の半袖か長袖、黒か紺の短パン
  - 赤白帽子  
（帽子のゴムがきつかったりゆるかったりすることがあります。時々調べてください。）
  - 汗拭きタオル
  - 体育着を入れる袋(口が締められるようになっている物)



##### ④その他

- ・ 防災頭巾（椅子から落ちないように、椅子の幅に合わせてゴムをつけてください。）
- ・ 児童防災ヘルメットを、4月中に配付する予定です。  
防災頭巾と併用します。

約 40 cm



## (2) 学校が配付するもの

### ★教科書は、無償配付されます。

(こくご・しよしゃ・さんすう・せいかつ・おんがく・ずがこうさく・どうとく)

### ★持ち物には、すべての物に名前を記入してください。

クレヨン・クーピーにも1本ずつ記入をお願いします。



### ★入学後、夏から鍵盤ハーモニカの練習を始めます。

学校には、スズキのメロディオン (SUZUKI MELODION MX-27か32) があります。

スズキの吹き口をご用意ください。(注文も受け付けます。)

また、鍵盤ハーモニカがある方は、そちらをお使いいただけます。


(他のメーカーでも結構です。)

詳細や購入のお知らせは、入学後、学習時期にお知らせします。



### ★一括購入したものは、2月9日にお渡しします。(名札は学校で保管しておきます)

## 4 登下校・欠席等の連絡について



### (1) 登下校について

登校は集団登校を行っています。ご近所の方に登校班や集合場所・時間について確認してください。また、下校は集団下校ではありませんので、就学前にお子さんと一緒に歩いて道を覚えたり、危ないところを確認したりしてください。

### (2) 欠席・遅刻・早退について

欠席の場合は、連絡帳に記入し連絡袋に入れて、クラスや近所のお友達に預け、担任宛に届けてください。

遅刻や早退をする場合は、安全上、教室まで必ず保護者の同伴をお願いいたします。

※感染症等の心配がある場合は電話にてご連絡ください。

※令和6年度中に欠席等の連絡方法を変更する可能性があります。

### (3) その他

- ・ 黄色い交通ワッペンを付けて登校します。(1年生のみ)
- ・ 4月の始めは1年生のみ集団下校をします。その際に登校班シールを使用します。ワッペンに、登校班シールを貼ります。また、自分の班が言えるようにしておいてください。

黄色⇒ 高舟台 (東2・3班、中3班)      水色⇒ 高舟台 (中1・2班)

緑色⇒ 高舟台 (西1・2・3班)

青色⇒ 高舟台 (東1班)、ウッドパーク

赤色⇒ 六 浦 (1・2班)

オレンジ⇒ 六 浦 (3班)

桃色⇒ 大 川

※学童・キッズクラブの児童は、登校班シールと銀色のシールをはります。



入学式の時、各自必ず確認してください。

1年生のみ4/9・10・11日は12:00頃に、12日は13:15頃に学校を出発し登校班集合場所付近まで担任等と一緒に集団で下校します。

12日より給食が始まりますが、4月中は4時間授業で給食を食べて、13:15頃下校になります。5月連休明けから、5時間授業が始まります。

## 5 入学式について



(1) 日時 令和6年4月8日(月)  
受付 9:45~10:05  
開式 10:30~

- ・お子さんは、午前10時10分までに教室に行き、着席して待ちます。  
保護者さまは、そのまま体育館へ移動してください。10:25にはご着席ください。
- ・遅れずにおいでくださいますようお願いいたします。
- ・入学式は保護者の方2名までの出席となります。
- ・朝、忘れずに検温をお願いします。体調がすぐれない場合や体温が37.5℃の場合はお休みいただくことにご協力をお願いします。  
入学式を欠席される場合は、9時までに学校(783-8012)にご連絡ください。
- ・車や自転車等での来校はしないでください。

(2) 場所 高舟台小学校 体育館

- (3) 持ち物
- ・就学通知書
  - ・保健調査票(心臓病調査票、歯科保健調査票を含む)
  - ・児童調査票
  - ・代理人登録票(ピンクの用紙)
  - ・預金口座振替依頼書、自動払込利用申込書  
(浜銀ファイナンス; 複写2枚目)
  - ・お子さんの上履き
  - ・上履き入れ
  - ・ランドセル
  - ・教科書や学用品を入れる袋
  - ・保護者さまの上履き(スリッパ等)
  - ・保護者さまの靴を入れる袋

(4) 当日の流れ

9:45~10:05 受付

- 保護者同伴で、お子さんがランドセルを背負って、ご来校ください。
- 1年教室側の昇降口(A棟)で、お子さんの学級をご確認ください。
- 受付は1年教室前の廊下です。
- 就学通知書(区役所からの葉書)を受付でお見せください。  
受付後お返しいたします。
- 提出書類は全て受付にご提出ください。
- 受付を済ませましたら、保護者さまは、お子さんのトイレを済ませ、ランドセル等をロッカーに入れ、お子さんが教室の自分の席に座るのをご確認ください。
- ご確認後、保護者さまは体育館でお待ちください。
- 在校生(兄弟)は入学式には参加できません。ご了承ください。

10:30~ 入学式

- 入学式終了後、お子さんは、担任とともに教室に移動します。
- 保護者さまは、そのまま体育館でPTA活動について説明をお聞きください。その後教室に移動していただき、職員より配付資料の説明をさせていただきます。
- 入学の記念写真は、お子さんのみで撮ります。
- 地区別シールを、間違いのないようお選びください。
- 学校で撮影された画像や映像には、多くの個人情報が含まれます。撮影された映像は個人で視聴することによっていただき、他の方への譲渡も含め、SNS・動画投稿サイト等のインターネット媒体に公開するなど、第三者が閲覧できるような利用は、禁止になっております。(入学後も同様です)

## 6 お子さんの健康について

入学当初は慣れない学校生活で、体調を崩しやすくなります。お子さんが元気に学校生活を送ることができるよう、ご家庭でも入学前から規則正しい生活を心がけさせてください。



### (1) 学校で具合が悪くなったり、けがをしたりした場合

学校で具合が悪くなったり、けがをしてしまったりした場合は、ご家庭と連絡を取り、最善の処置をとるように心がけます。学校から医療機関を受診することがある場合は、保護者さまに連絡をさせていただきます。保護者さまと連絡が取れなかった場合、医療費が10割負担となってしまうたり、治療ができなかったりする場合がありますので、ご承知ください。普段から学校と連絡がとれるよう、ご配慮をお願いいたします。

なお、安全・防犯面を考慮して、遅刻・早退する場合は保護者さまによる教室までの送迎をお願いしています。

#### 【具合が悪くなった場合】

- (1) 応急処置として、保健室でしばらく休養させます。
- (2) 発熱の有無に関係なく、学習が困難と思われる場合は保護者さまに連絡しますので、お迎えをお願いします。なお、職員による内服・坐薬・吸入等の与薬は医師法により制限されています。
- (3) 感染症が流行する時期の体調不良は、お子さんの症状悪化を防ぐとともに感染拡大を防ぐため、お迎えをお願いすることがあります。ご協力をお願いします。

#### 【けがの場合】

- (1) 保健室で応急手当をします。
- (2) 医療機関に搬送したほうがよいと判断したときには、保護者さまに連絡をさせていただきます。
- (3) 保健室は応急処置の場です。(治療行為はしません。)原則、自宅でのけがや休日のけがは対応できませんので、ご了承ください。また、包帯交換や絆創膏を直すことができますが、テープや絆創膏はご家庭からご持参ください。



### (2) 日本スポーツ振興センター・横浜市安全教育振興会について

日本スポーツ振興センターとは、登下校を含む学校管理下での災害で医療機関を受診した場合、医療費や各種の見舞金が給付される制度です。別紙、横浜市教育委員会からの『日本スポーツ振興センター加入のお知らせ』をご覧ください。

また、学校管理外の災害でも横浜市安全教育振興会から医療費や各種の見舞金が給付されることがあります。

### (3) 保健調査票記入について

保健調査票は、お子さんの健康状態を知るうえで、大切な資料です。別紙の記入例を参考にご記入いただき、1学年の確認欄にご捺印(またはサイン)の上、入学式当日にご提出ください。なお、本調査票は卒業時まで使用します。毎年ご記入または加筆していただき、確認印またはサインの上、再度ご提出いただきます。学校では保管に十分留意し、卒業時にはお返しいたします。

### (4) 健康手帳について (入学式で配付)

お子さんの健康について記録するもので、ご家庭と学校との連絡に使います。普段は学校に保管し、必要に応じてご家庭に持ち帰ることがあります。1冊130円で一括購入し、卒業まで使用します。





## (5) 食物アレルギーについて

学校給食において「除去食」対応を希望されるお子さんは、就学児健康診断でお渡ししました「学校生活管理指導表」「食物アレルギー対応票」を、養護教諭までご提出ください。また、本日配付した児童保健調査票にも必ずご記入ください。

## (6) 学校医・学校薬剤師について (令和6年度)

科 目	学校医・薬剤師名	医療機関名
内 科	藤本 昌敏	ふじもと小児クリニック
眼 科	樋口 亮太郎	金沢文庫アイクリニック
耳鼻咽喉科	大橋 校	大橋耳鼻咽喉科
歯 科	未定	
薬 剤 師	平川 裕士	しば薬局



## (7) 学校感染症について

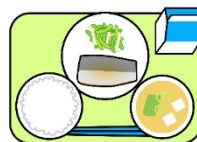
学校保健安全法に従い、学校感染症にかかったとき、かかっている疑いがあるときは「出席停止」扱いとなります。これは他の児童への感染を防ぐために行うものです。医師から学校感染症と診断された場合は、医師からの登校許可がでてからお子さまを登校させてください。また学校感染症にかかった場合は、出席停止期間終了後、健康手帳の最終ページ「病気を治しましょう」に保護者さまが記入し、担任までご提出ください。

### ☆学校で予防すべき感染症の種類と出席停止の期間の基準

	感染症名	出席停止期間の基準
第一種	エボラ出血熱 クリミア・コンゴ出血熱 痘そう 南米出血熱 ペスト マールブルク病 ラッサ熱 急性灰白髄炎 ジフテリア 重症急性呼吸器症候群(病原体がコロナウイルス属 SARSコロナウイルスであるものに限る) 鳥インフルエンザ (H5N1)	ちゆ 治癒するまで
	インフルエンザ (鳥インフルエンザ除く)	発症した後5日を経過し、かつ、解熱した後 2日を経過するまで
第二種	新型コロナウイルス感染症	発症から5日間が経過し、かつ症状軽快後1 日を経過するまで
	百日咳	特有の咳が消失するまで又は5日間の適正な 抗菌性物質製剤による治療が終了するまで
	麻疹	解熱した後3日を経過するまで
	流行性耳下腺炎	耳下腺・顎下腺又は舌下腺の腫脹が発現した後 5日を経過し、かつ、全身状態が良好になるまで
	風しん	発しんが消失するまで
	水痘	すべての発しんが痂皮化するまで
	咽頭結膜熱	主要症状が消退した後2日を経過するまで
第三種	結核・髄膜炎菌性髄膜炎	感染のおそれなくなるまで
	腸管出血性大腸菌感染症 流行性角結膜炎 急性出血性結膜炎 コレラ 細菌性赤痢 腸チフス パラチフス その他の感染症	感染のおそれなくなるまで

※「その他の感染症」については、流行の危険があまりないことから、通常は「出席停止」ではなく「病気による欠席」として扱います

## 7 学校給食について



学校給食は、子どもたちが食事についての正しい理解と習慣を身に付けるだけでなく、協力や感謝の心を養い、友達となかよく豊かな学校生活を送ることができるようにすることを目標としています。

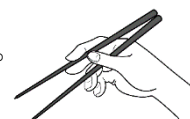
4月は、初めて給食を経験する1年生が食べやすい献立や、配膳、後片付けがしやすい献立を多く取り入れています。楽しく給食を食べて、友達と仲良くなりたいと願っています。

学校給食は、月～金曜日まで(特別な日は除く) 毎日行います。  
令和6年度は4月12日より給食が始まる予定です。



### ◇給食の内容 (別紙参照：今年度の4月の献立表です)

- 主食・・・ごはん・パン・めん類があります。パンは、ちぎって食べます。
- おかず・・・嫌いなものでも少しは食べられるようにします。
- 牛乳・・・ほとんど毎日つきます。
- 食具・・・献立により使い分けています。はしを使う機会も多くなります。正しく持てるようにしたいです。



### ◇給食の時間

- 給食の時間は全部で45分です。食べる時間はおよそ20分間です。徐々に時間内に食べられるようにしていきます。
- 給食当番以外の児童もマスクと帽子をかぶって待ちます。マスクと帽子は毎日使います。
- 食べ終わったら、他の人が終わるまで待つようにします。
- 飲み終わった牛乳パックを自分で開くので、家でも練習させてください。

### ◇マナー

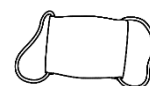
- 食事の前は、手をきちんと洗います。
- 「いただきます」「ごちそうさま」のあいさつができるようにします。
- マナーよく食べます。



### ◇給食当番

- 給食当番活動が上手にできるように、ご家庭でも、食事のしたくや後片付けの手伝いができるとういことです。
- 給食当番の人は、金曜日に白衣を持ち帰ります。洗濯、アイロンがけ、補修等をしていただき、月曜日に忘れずに持って行くよう、よろしく願いいたします。
- マスク・帽子は、いつも清潔なものを毎日持たせてください。

★給食当番の白衣の帽子とマスクは個人持ちです。



白衣は学校の物を使用します。給食当番の週が終わりましたら、洗濯・アイロンをして次の週の始めに持たせてください。



\*食物アレルギーの対応には、「学校生活管理指導表」が必要となります。

## 8 学校生活の約束について

### <生活時刻表>

○登校～朝の会	
8:05 - 8:15	登校
8:20 - 8:35	(月) スキルタイム (火) スキルタイム
	(水) 児童会活動／朝会・集会 (木) スキルタイム
	(金) 読み聞かせ／スキルタイム
8:35 -8:40	朝の会
○5校時の場合	
8:40 - 9:25	1時間目
9:25 -10:10	2時間目
10:10-10:30	中休み
10:35-11:20	3時間目
11:20-12:05	4時間目
12:05-12:50	給食
12:50-13:05	昼休み
13:05-13:15	清掃
13:20-14:05	5時間目
14:05-14:15	帰りの会
14:15 ごろ	下校
○4校時（給食あり）の場合	
8:40 - 9:25	1時間目
9:25 -10:10	2時間目
10:10-10:30	中休み
10:35-11:20	3時間目
11:20-12:05	4時間目
12:05-12:50	給食
12:55-13:05	清掃
13:05-13:15	帰りの会
13:15 ごろ	下校

#### 1 登校

- 8時05分から8時15分のあいだに登校します。
- 家を出たら、家に忘れ物を取りに戻ることはいけません。
- 登校班を守り、決められた通学路を通ります。
- 班長を先頭にし、2列に並んで登校します。副班長は列の一番後ろにつきます。安全に気をつけて登校します。
- 班長、副班長の言うことをしっかりと聞きます。
- 西門は、登校班の登校が完了次第、鍵を閉めます。間に合わない場合は、正門から登校します。
- 遅刻や早退をする場合は、安全上、教室まで必ず保護者の同伴をお願いします。

#### 2 登校後

- 登校後は、校門の外に出てはいけません。

#### 3 朝会・集会

- 始まる時刻（8時20分）に遅れないよう、体育館や校庭に集合します。

#### 4 学習

- 学校の学習に必要なものは持ってきません。
- 鉛筆を使います。シャープペンシルは使いません。

#### 5 生活

- 進んであいさつをしましょう。
- 授業中は友達には「さん」をつけて呼びます。
- 廊下は静かに歩きます。学級で移動するときは、2列に並びます。

#### 6 下校

- 帰る時は正門から寄り道をせず、決められた道を通って下校します。
- 一人で帰らず、家が近くの友達と帰るようにします。

## □ 体育着の着方

体育着は子どもたちの安全面や動きやすさを重視しています。保護者の皆様のご理解とご協力をお願いいたします。金曜日に持ち帰り、月曜日に持っていきます。

### ○体育着は、白の半袖・長袖を着ます。

- ・汗をかいたまま、着がえると体が冷えてしまうため、肌着を着る場合は、着替えを必ず持ってきます。

※寒いときは、トレーナーを着ることもできます。  
フードやファスナー、かざりのないものにします。

### ○赤白帽子を着用する

- ・熱中症の防止のため
  - ・頭のけがの予防のため
- ※ゴムは必ずつけてください。  
※髪の毛の長い人は安全のために髪をまとめてください。  
飾りの多いゴムやヘアピンは外すか、体育の授業日には避けるようにしてください。

### ○体育着の裾は、ズボンに入れる（ズボンは紺のクォーターパンツまたは、ハーフパンツ）

- ・おなかや下半身のケガの防止のため

※裾が何かにひっかかったり、からまったり（鉄棒等）することがあります。

### ○手・足の爪を切る


- ・けがの防止のため

### ○靴下をはく

- ・動きやすさと安全面のため
- ・長さはひざ上にならないもの

### ○ズボンの下にタイツやレギンスをはかない

- ・安全面、衛生面のため



※お子さんが体育を見学するときは、連絡帳で担任までご連絡ください

**4月に「子ども手帳」が配付されます。**

**学校の生活の約束の詳細については、「子ども手帳」でご確認ください**

## 9 学校納入金について

本校では、**学年費・PTA会費**等の諸経費を、**年2回**に分割して納入していただきます。

### (1) 金額

毎月、以下の諸経費を納入していただきます。

- ① 学年費 月々700円（学年で使用する教材費。8月分は、なし。個別級はその都度徴収のため、学年費としては徴収しない。ちなみに、中学年は月々800円、高学年は月々1000円。）
- ② PTA会費 月々400円（世帯ごとに徴収。きょうだいがあるときは、一番上のお子様から徴収。）

また、前期のみ必要な費用もあります。

- ③ 安全教育振興会掛金 500円（6月に振替：家庭数）
- ④ 日本スポーツ振興センター掛け金 460円（6月に振替：児童数）

口座からの引き落とし時に、浜銀ファイナンスの手数料がかかります。

- ⑤ 手数料 99円

### (2) 納入方法

- 浜銀ファイナンスによる、自動振替依頼の手続きをとります。
- 振替は**納入月（6月・11月）の17日（休業の場合は翌営業日）**です。17日に振替不能の場合は、保護者様が来校し、現金にて納入していただきますので、ご了承ください。
- 4・5・6・7・8・9月分はまとめて6月に、10・11・12・1・2・3月分はまとめて11月に振り替えます。

＜月別引き落とし金額一覧表（低学年）＞ 参考：令和5年度の金額です（手数料99円を含む）

場合	長子の	4月	5月	6月	7月	9月	10月	11月	12月	1月	2月	3月
		1100	1100	2060	1500	1100	1100	1100	1100	1100	1100	1100
6月に6959円（手数料含）を振替						11月に6699円（手数料含）を振替						
いる場合	兄弟が	700	700	1160	700	700	700	700	700	700	700	700
		6月に4059円（手数料含）を振替						11月に4299円（手数料含）を振替				

＜月別引き落とし金額一覧表（個別級）＞ 参考：令和5年度の金額です（手数料99円を含む）

場合	長子の	4月	5月	6月	7月	9月	10月	11月	12月	1月	2月	3月
		400	400	1360	800	400	400	400	400	400	400	400
6月に3459円（手数料含）を振替						11月に2499円（手数料含）を振替						
いる場合	兄弟が	0	0	460	0	0	0	0	0	0	0	0
		6月に559円（手数料含）を振替						11月に振替はありません				

※PTA会費は7月に8月分も合わせて納入します。

※その他、遠足の費用等、臨時で集金する場合があります。

### (3) 手続き

- 浜銀ファイナンスの「預金口座振替依頼書・自動払込利用申込書」に記入したもの（3枚複写）に記入し、ご都合のよい金融機関で手続きをしてください。
- 印鑑は必ず金融機関に届け出ているもので押印してください。
- 3枚複写のうち、1枚目が金融機関用、3枚目が保護者保管用になります。2枚目が学校保管用になりますので、入学式当日に学校へ提出してください。

※横浜市立小学校では、学校納入金に関する学校と保護者の皆様との関係を明確にするために、毎年、学校納入金についての承諾書を提出していただくことになっています。（入学後に配付、提出）

## 10 給食費の手続き

- 横浜市立小学校では、平成24年度から、給食費については学校納入金ではなく、横浜市の予算として管理されています。金額は毎月4600円です。(8月分の引き落としはありません。)
- 保護者様のご都合のよい金融機関の口座から、振替をしてください。学校納入金とは別に口座振替依頼の手続きが必要となります。
- webでの登録も可能です。同封のチラシをご覧ください。
- 二重登録とならないように、金融機関かwebか、どちらかで手続きをしてください。
- 3月8日(金)までに、手続きを済ませるようにしてください。

## 11 緊急メール配信の登録

- 今後、入学までにお伝えしたい内容についてメール配信を行います。  
別紙をご覧ください2月29日(木)までに登録をお願いします。  
(これまでは「まちこみ」を使っていましたが、令和6年度からは全市で「すぐーる」を使っていきます。)

3月にテストメール配信を行います。

学校ホームページでお知らせすることもありますので、随時確認をお願いいたします。

本校ホームページ  
<http://www.edu.city.yokohama.lg.jp/school/es/takafunedai>

4月までに転出することが決まった場合には、すぐに学校へご連絡ください。

☎ (783) 8012 担当：副校長